



**DATINCORP™**

EL PODER DE LA INFORMACION ESTRATÉGICA

TRACKING DE COYUNTURA




**VENEZUELA**

**JULIO / 2015**

## INDICE

FICHA TÉCNICA	3
RESUMEN EJECUTIVO	5
INDICADORES DE COHESIÓN SOCIAL Y POLÍTICA	8
ANÁLISIS LÓGICO	10
TABLAS DE FRECUENCIAS	57
<i>Reporte General</i>	58
<i>Cruce de Variables por información demográfica</i>	86
<i>Cruce de Variables por definición política</i>	114
<i>Cruce de Variables por regiones</i>	142



## FICHA TÉCNICA

<b>Objetivo General</b>	Poseer un diagnóstico confiable sobre el clima político y electoral de la República Bolivariana de Venezuela, con desagregaciones por indicadores demográficos y cruce de variables.
<b>Productos logrados</b>	<ul style="list-style-type: none"> <li>▶ El Instrumento del diagnóstico.</li> <li>▶ Informe de los resultados, análisis lógico, recomendaciones generales, con los cruces de variables que sugiera el consultor y/o el cliente sobre la base del instrumento desarrollado y aplicado.</li> <li>▶ Informe resumen con todo el proceso desarrollado.</li> </ul>
<b>Operacionalidad del Estudio</b>	<p><b>1. Etapa Preparatoria.</b> Se tomaron decisiones respecto al constructo que se midió, su definición y forma de medida, así como el desarrollo y revisión de los reactivos construidos.</p> <p><b>2. Etapa de Diseño.</b> En esta etapa se discutió el instrumento final con el cliente y se diseñaron la muestra y el trabajo de campo. El instrumento fue validado antes de su aplicación con una muestra piloto en campo.</p> <p><b>3. Etapa de Campo.</b> En esta etapa se hizo uso del instrumento dentro de las condiciones en las que fue construido. Se aplicó el instrumento a los entrevistados preseleccionados directamente en sus hogares, de acuerdo a procedimientos establecidos en la metodología.</p> <p><b>4. Etapa de Análisis de Resultados.</b> Una vez recabada la data del campo, se procedió a la revisión de la misma, luego se transcribió en nuestra base de datos, arrojando los resultados de la misma, y se procedió a generar el análisis estadístico.</p> <p><b>5. Etapa de Análisis Lógico.</b> Esta es la fase final del estudio. El análisis lógico es la interpretación lógica y plana de los resultados arrojados por la investigación.</p>
<b>Universo</b>	El Universo lo constituyeron todos los electores activos de la República Bolivariana de Venezuela.
<b>Alcance Geográfico</b>	La cobertura geográfica del estudio comprendió los dominios urbanos mayores y algunos dominios urbanos menores de los municipios pertenecientes a la República Bolivariana de Venezuela.
<b>Los Entrevistados</b>	Los entrevistados son Electores Activos, inscritos en el Registro Electoral Permanente del Consejo Nacional Electoral, y que votan en la República Bolivariana de Venezuela.

<b>Diseño de Muestra</b>	<ol style="list-style-type: none"> <li>1. <b>MÉTODO.</b> La muestra fue diseñada bajo el método probabilístico tetraetápico (comenzando con la selección de las áreas urbanas, luego las selección de las manzanas, la selección de las viviendas, y finalmente la selección de los entrevistados), tomando en consideración las desagregaciones planteadas en la cobertura.</li> <li>2. <b>TAMAÑO DE LA MUESTRA.</b> El tamaño "n" global y final de la muestra fue de <b>1.197 electores entrevistados</b>, con un error máximo muestral esperado de (+/-) 2,85%, y con un Nivel de Confianza del 95% para el global de la circunscripción. Estos tamaños de muestra se calcularon tomando en cuenta el listado de electores que aparecen en el Registro Electoral Permanente del Consejo Nacional Electoral año 2013.</li> <li>3. <b>MARCO MUESTRAL.</b> El marco muestral del estudio está conformado por el número de electores que existe en el área geográfica bajo estudio.</li> </ol>
<b>Estrategia de Campo</b>	<ul style="list-style-type: none"> <li>▶ Se entrevistaron a las personas preseleccionadas estrictamente en sus hogares, clasificándolos por Tipo de Vivienda, Edad y Sexo.</li> <li>▶ La supervisión fue 100% en campo.</li> </ul>
<b>Análisis de Resultados</b>	<ul style="list-style-type: none"> <li>▶ <b>Revisión:</b> Todo el trabajo de campo fue cuidadosamente supervisado, y cada uno de los cuestionarios minuciosamente revisados, con el fin de garantizar la calidad del dato.</li> <li>▶ <b>Procesamiento:</b> Las respuestas de los entrevistados a las escalas fueron transcritas en una base de datos que fue procesada mediante un paquete estadístico electrónico, lo cual permitió analizar las opiniones emitidas por los electores.</li> <li>▶ <b>Análisis Estadístico:</b> Una vez obtenidos los datos transcritos, se procedió a realizar el análisis estadístico de acuerdo al total del estado, y la desagregación por información demográfica, y Cruces de Variables por Definición Política, Intención del Voto, y otras que soliciten el cliente y sus consultores.</li> </ul>
<b>Fecha de referencia del estudio</b>	<p>La investigación de campo concluyó en Julio de 2015</p>

# Resumen Ejecutivo








## RESUMEN EJECUTIVO

VARIABLES	REACTIVOS	TENDENCIAS DOMINANTES
<b>MEDIOS DE COMUNICACIÓN</b>	Canal de TV visto con más frecuencia	CANALES INTERNACIONALES: 32%
<b>EXPECTATIVAS</b>	Percepción general que tienen los electores sobre su país	RANGO NEGATIVO: 74%
	Expectativas que tienen sobre el futuro próximo de Venezuela	VA A EMPEORAR: 52%
	Cuántos quieren emigrar a otros países...	QUIEREN EMIGRAR: 51%
	Razones por las cuales quieren emigrar...	PARA PROGRESAR: 35%
	Cuál será la conducta de venezolanos ante la inseguridad, inflación y escasez	PERDERÁN LA PACIENCIA Y RECLAMARÁN FUERTE AL GOBIERNO: 72%
<b>ECONOMÍA</b>	Cuál es la principal causa del desabastecimiento	ERRORES DEL GOBIERNO: 56%
	Entre Cuba, China y EEUU, cuál es el mejor aliado para el desarrollo de Venezuela	ESTADOS UNIDOS: 45%
<b>GOBIERNO</b>	Cómo evalúan la gestión de gobierno de Nicolás Maduro	EVALUACIÓN NEGATIVA: 77%
	Usted o su familia cercana son beneficiarios de la Misión Vivienda o de la Misión Barrio Tricolor	NO: 78%
	Cómo evalúa la Misión Vivienda	EVALUACIÓN POSITIVA: 40%
	Cómo evalúa la Misión Barrio Tricolor	EVALUACIÓN POSITIVA: 30%
<b>LIDERAZGO</b>	En cuál de los sectores de la sociedad venezolana confía más	EN NINGUNO: 29%
	Con cuál líder político se siente más identificado	CON NINGUNO: 26%







<b>LIDERAZGO</b>	¿Considera que fue un acierto de Chávez dejar a Maduro como sucesor?	NO: 73%
	La solución a los actuales problemas del país surgirá	DE UN NUEVO LIDERAZGO: 46%
<b>POLÍTICA</b>	Con cuál Bloque Político se identifican más los electores	OPOSICIÓN: 47%
	Cuál es la mejor vía para superar la situación que vive Venezuela	CONVOCAR UN REFERENDUM REVOCATORIO PRESIDENCIAL: 50%
<b>ELECCIONES PARLAMENTARIAS</b>	Por cuál candidato a la Asamblea Nacional votaría usted	POR EL DE LA OPOSICIÓN, LLÁMESE COMO SE LLAME: 53%
	Entre las opciones que se presentan a continuación, por cuál candidato votaría usted	CANDIDATOS DE LA TARJETA DE LA MUD: 37%
	Cuando escucha hablar de la Asamblea Nacional, qué es lo que le viene a la mente	OCASIÓN PARA PROPONER NUEVAS OPCIONES POLÍTICAS: 38%
	Usted votaría por los candidatos chavistas a pesar de la inconformidad con el gobierno de Maduro	DEFINITIVAMENTE SI: 69%
	Usted votaría por los candidatos opositores a pesar de la inconformidad con la MUD	DEFINITIVAMENTE SI: 67%

## LA COHESIÓN POLÍTICA Y SOCIAL EN VENEZUELA




### PERCEPCIÓN DE LA SITUACIÓN-PAÍS

	74%	Percepción-país negativa
	52%	Expectativa-país negativa
	51%	La mitad de la población quiere irse el país
	56%	Búsqueda de oportunidades de progreso y mejoras económicas motivan la migración
	72%	La población puede perder la paciencia ante problemas y reclamar fuerte al gobierno









### PERCEPCIÓN DEL GOBIERNO

	56%	El desabastecimiento es responsabilidad del gobierno
	77%	Desaprobación de la gestión presidencial de Nicolás Maduro
	50%	Referendum para revocar el mandato del presidente Nicolás Maduro
	73%	Fue un desacierto del presidente Chávez haber dejado como su sucesor a Nicolás Maduro
	18%	Confían en el liderazgo del presidente Nicolás Maduro
	19%	Se benefician de las misiones Gran Vivienda Venezuela y Barrio Nuevo Barrio Tricolor

### EL ESTADO DEL CHAVISMO

	24%	El Chavismo es minoría absoluta
	53%	La oposición les ganaría las elecciones parlamentarias, si hoy se realizan las elecciones
	20%	Votarían por la tarjeta del PSUV

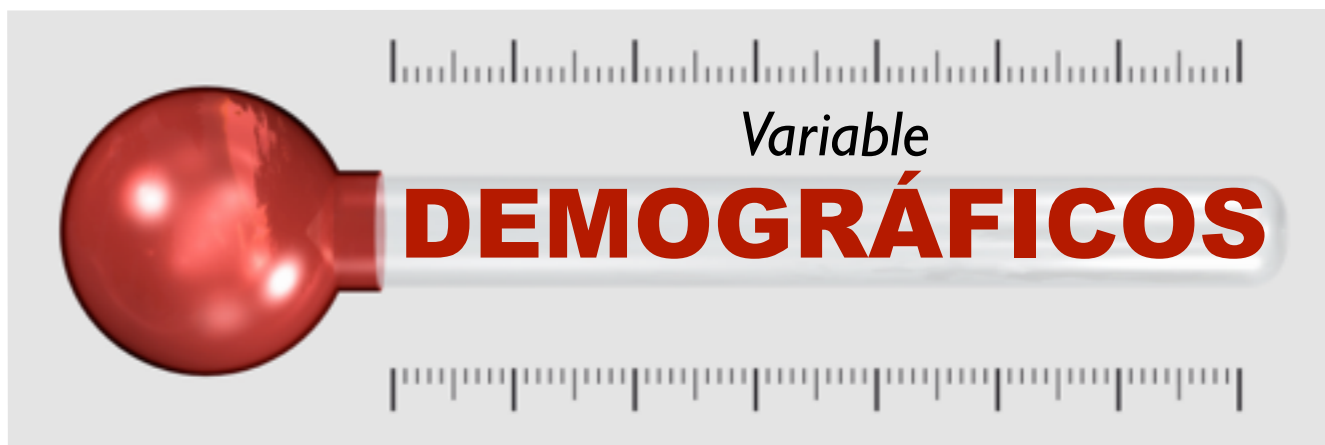


	46%	Los venezolanos consideran que sólo un nuevo liderazgo, diferente al actual liderazgo del Chavismo y de la Oposición, será capaz de resolver los problemas del país.
	41%	Chavistas que se benefician de las misiones Gran Vivienda Venezuela y Barrio Nuevo Barrio Tricolor
	38%	Consideran que las elecciones parlamentarias significan para ellos una ocasión para escoger nuevas opciones políticas.
	92%	Votarían por los candidatos chavistas a la Asamblea Nacional a pesar de la inconformidad con el gobierno de Nicolás Maduro...(Sólo responden Chavistas)
	6%	Definitivamente no votarían, o quizás no votarían por los candidatos chavistas a la Asamblea Nacional a pesar de la inconformidad con el gobierno de Nicolás Maduro.
<b>EL ESTADO DE LA OPOSICIÓN</b>		
	47%	La mayoría de los venezolanos se identifica con la oposición
	53%	La Oposición ganaría las elecciones parlamentarias, si hoy se realizan las elecciones
	42%	Votarían por la tarjeta de LA MUD
	46%	Los venezolanos consideran que sólo un nuevo liderazgo, diferente al actual liderazgo del Chavismo y de la Oposición, será capaz de resolver los problemas del país. La mayoría de estos son opositores.
	38%	Consideran que las elecciones parlamentarias significan para ellos una ocasión para escoger nuevas opciones políticas.
	93%	Votarían por los candidatos opositores a la Asamblea Nacional a pesar de la inconformidad con la actuación de la MUD...(Sólo responden Opositores)

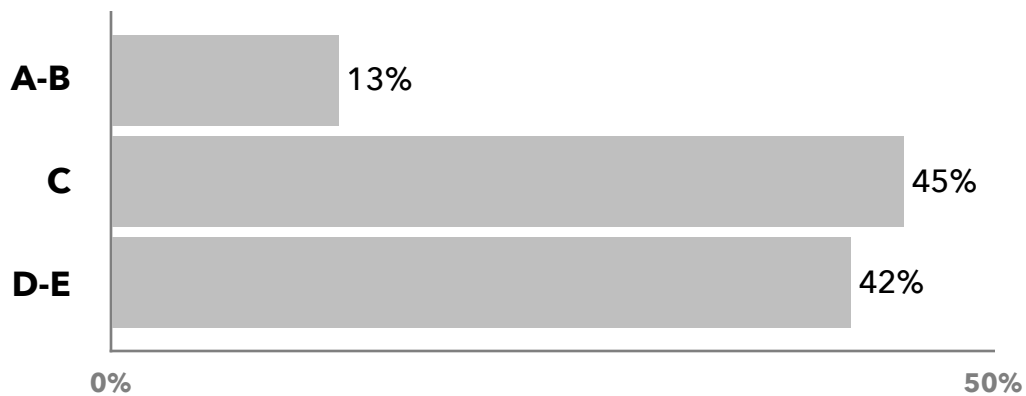
# Análisis Lógico



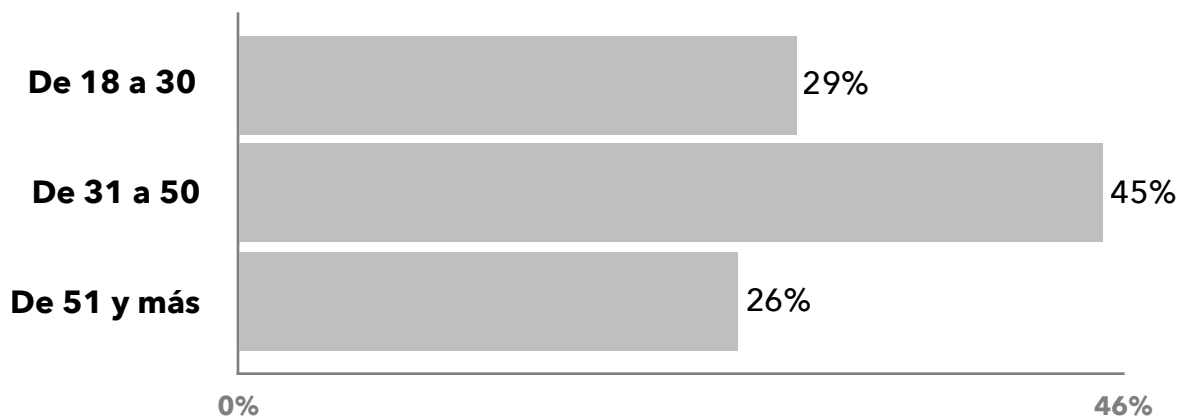
# VARIABLE



**TIPO DE SECTOR**



**EDAD DEL ENTREVISTADO**



**SEXO DEL ENTREVISTADO**



# VARIABLE



1

Canal de televisión que se ve con mayor frecuencia

**TENDENCIA  
DOMINANTE**

**CANALES  
INTERNACIONALES  
32%**

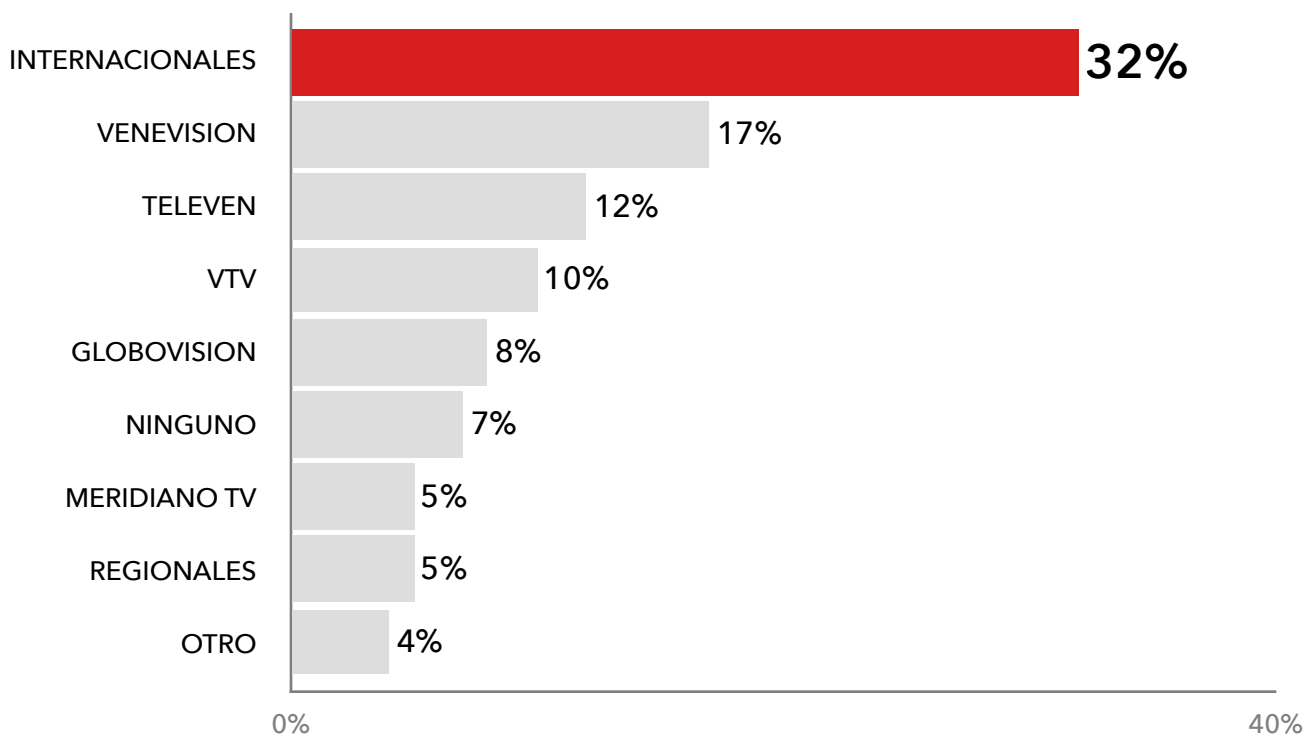
**HALLAZGOS RELEVANTES / Cruce de Variables por...**

**POR INFORMACIÓN DEMOGRÁFICA**

- **Quiénes ven canales internacionales:** todos los estratos sociales, todos los rangos de edad, ambos sexos.

**POR DEFINICIÓN POLÍTICA**

- **Quiénes ven canales internacionales:** opositores y no alineados.
- **Quiénes ven Venezolana de Televisión:** 37% de quienes se autodefinen como chavistas.



# VARIABLE



**2**

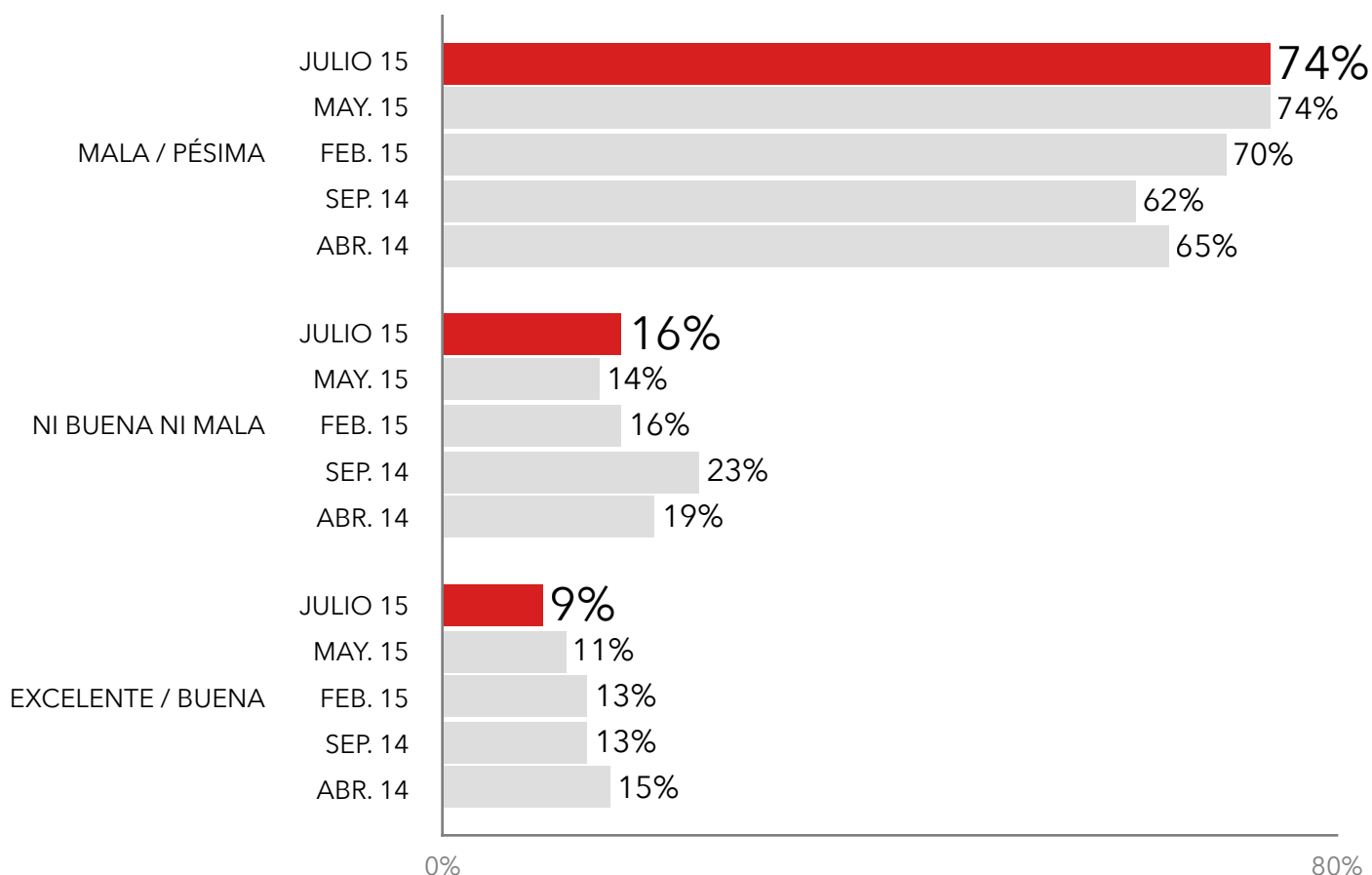
Percepción general que tienen los venezolanos sobre su país

**TENDENCIA  
DOMINANTE**
**RANGO NEGATIVO  
74%**
**HALLAZGOS RELEVANTES / Cruce de Variables por...**
**POR INFORMACIÓN DEMOGRÁFICA**

- **Quiénes consideran que la situación es pésima:** todos los estratos sociales, todos los rangos de edad, ambos sexos.

**POR DEFINICIÓN POLITICA**

- **Ni buena ni mala:** un 39% de quienes se autodefinen como chavistas
- **Quiénes consideran que la situación es pésima:** 69% de quienes se definen como opositores y 48% de quienes se autodefinen como no alineados.





**3**

## Expectativas que tienen sobre el futuro próximo de Venezuela

**TENDENCIA  
DOMINANTE**
**VA A EMPEORAR  
52%**

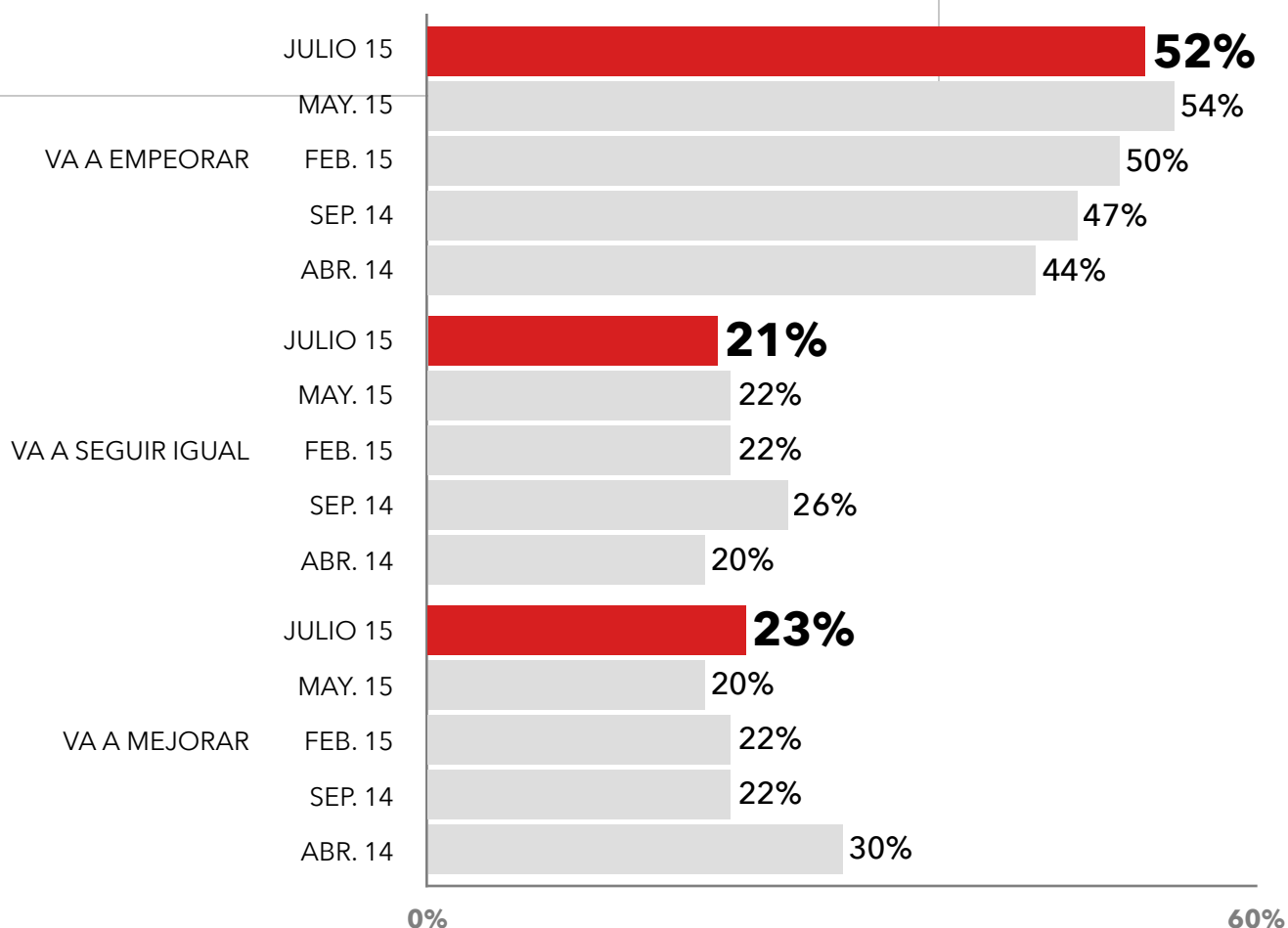
### HALLAZGOS RELEVANTES / Cruce de Variables por...

#### POR INFORMACIÓN DEMOGRÁFICA

- **Quiénes consideran que va a empeorar:** todos los estratos sociales, todos los rangos de edad, ambos sexos.

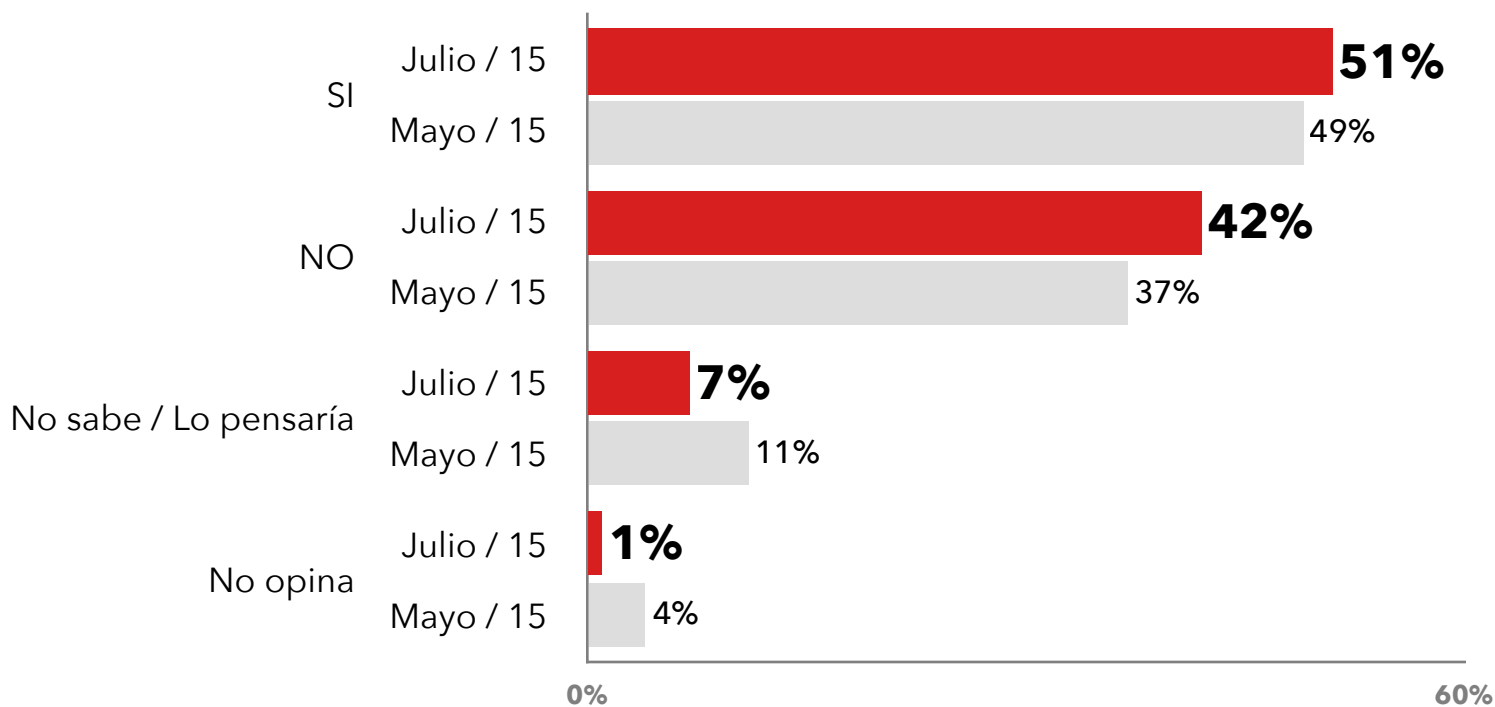
#### POR DEFINICION POLITICA

- **Quiénes consideran que va a mejorar:** un 61% de quienes se autodefinen como chavistas.



**4**


Si a usted se le presenta en este momento la oportunidad cierta de irse a vivir a otro país  
 ¿Se iría?

**TENDENCIA  
DOMINANTE**
**sí  
51%**


**4**
**HALLAZGOS RELEVANTES / *Cruce de Variables***


Cuántos venezolanos se irían del país ante una oportunidad cierta

**Por rango de  
EDAD**



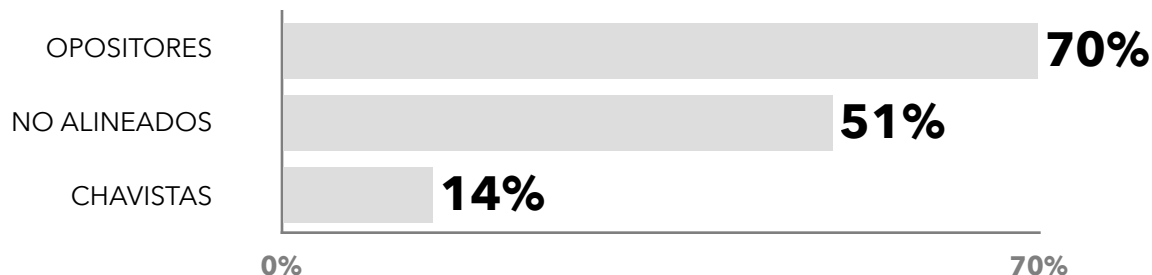
Cuántos venezolanos se irían del país ante una oportunidad cierta

**Por  
SECTOR  
SOCIAL**



Cuántos venezolanos se irían del país ante una oportunidad cierta

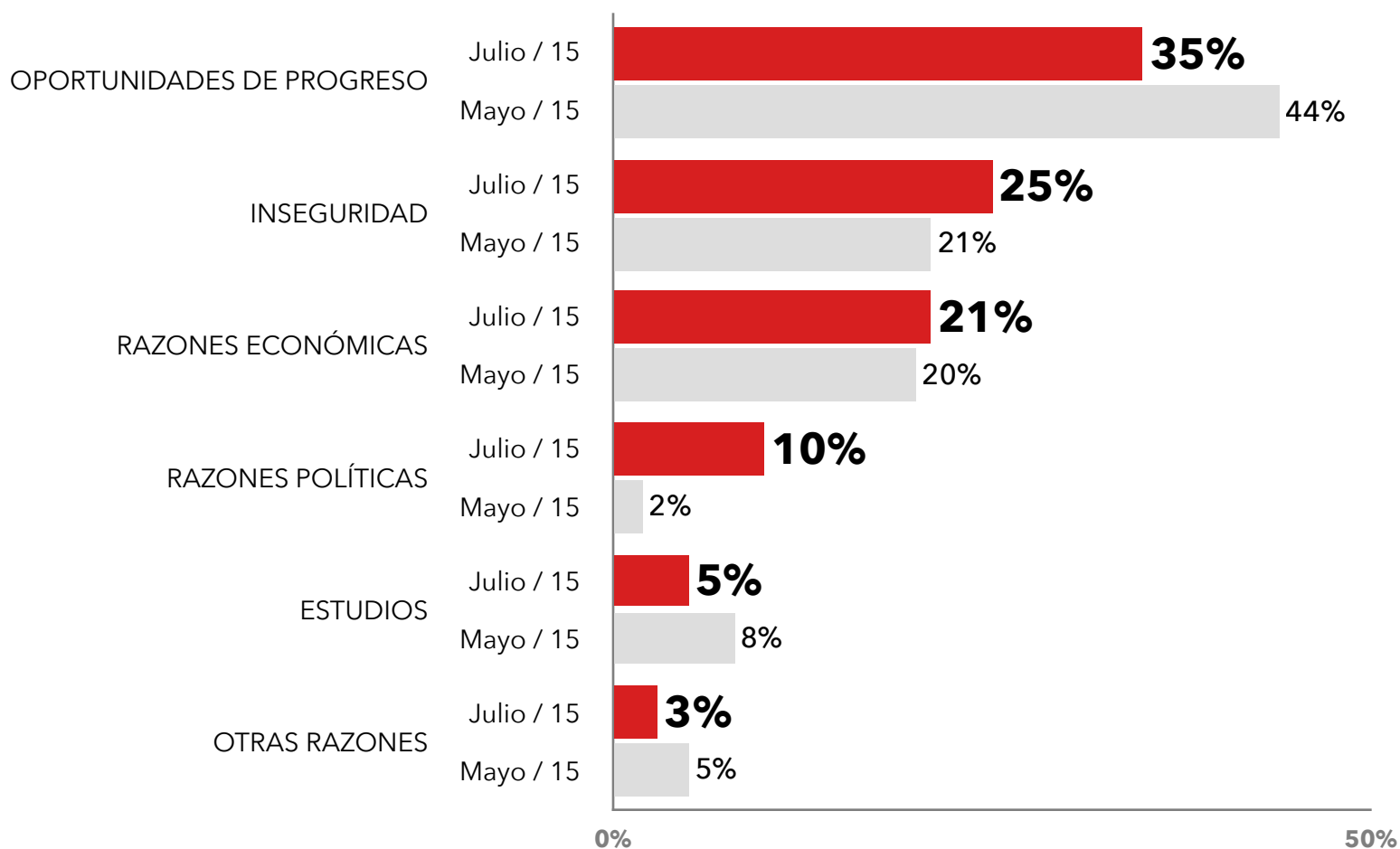
**Por  
DEFINICIÓN  
POLÍTICA**



5

Razones por las cuales quieren emigrar...

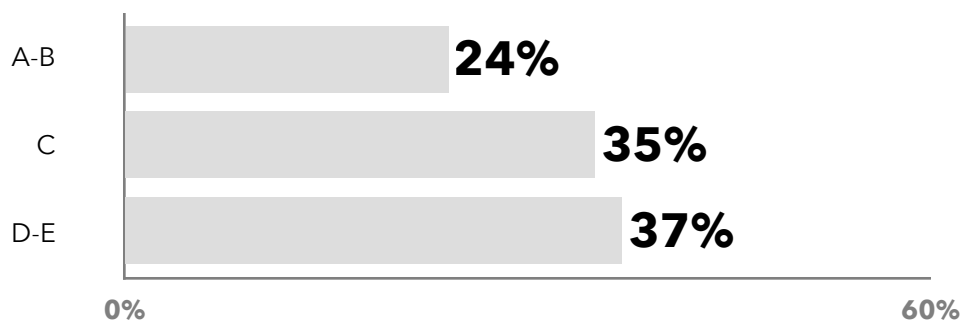
 TENDENCIA  
DOMINANTE

**RAZONES  
ECONÓMICAS Y PARA  
PROGRESAR  
56%**


**5**
**HALLAZGOS RELEVANTES / *Cruce de Variables***

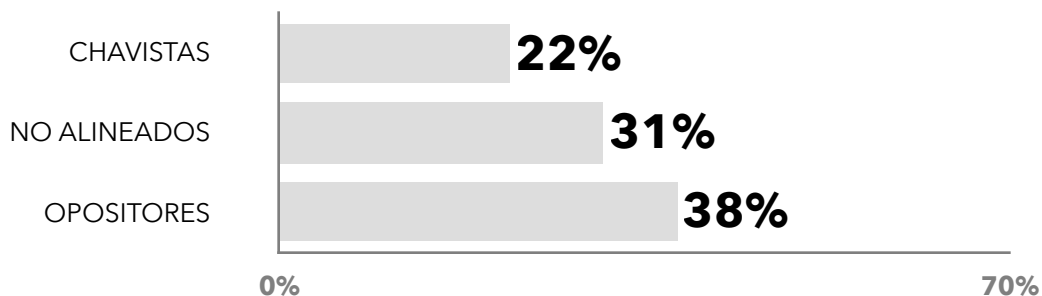
Cuántos venezolanos quieren emigrar a otros países buscando progreso y bienestar económico

**Por  
SECTOR SOCIAL**



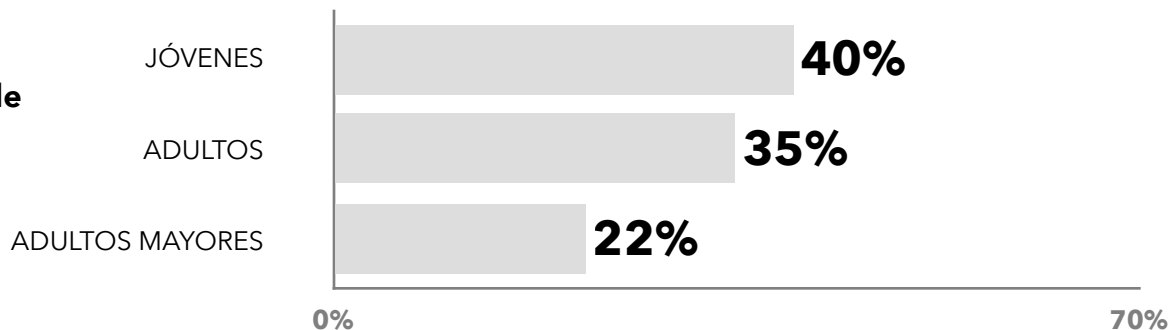
Cuántos venezolanos quieren emigrar a otros países buscando progreso y bienestar económico

**Por  
DEFINICIÓN  
POLÍTICA**



Cuántos venezolanos quieren emigrar a otros países buscando progreso y bienestar económico

**Por rango de  
EDAD**



6

Cuál será la conducta de los venezolanos ante la inseguridad, la inflación y la escasez de productos de primera necesidad...

TENDENCIA DOMINANTE

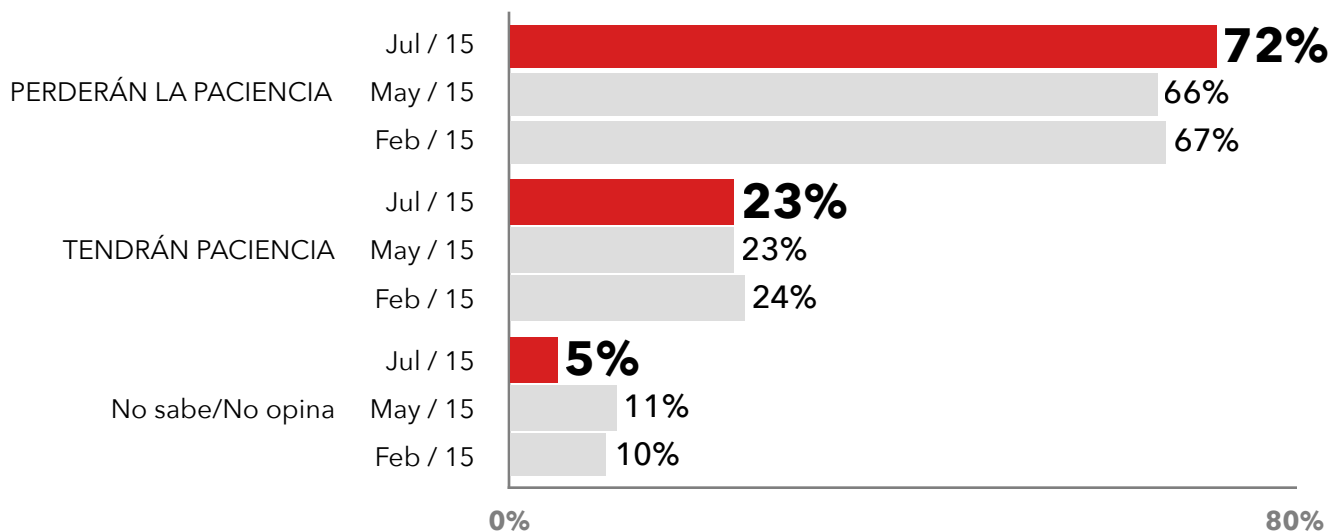
**PERDERÁN LA  
PACIENCIA Y  
RECLAMARÁN FUERTE  
AL GOBIERNO**

**72%**
**HALLAZGOS RELEVANTES / Cruce de Variables por...**
**POR INFORMACIÓN DEMOGRÁFICA**

- **Perderán la paciencia y reclamarán fuerte al gobierno:** todos los estratos sociales, todos los rangos de edad, ambos sexos.

**POR DEFINICIÓN POLITICA**

- **Perderán la paciencia y reclamarán fuerte al gobierno:** oposición y no alineados.



# VARIABLE



**7**

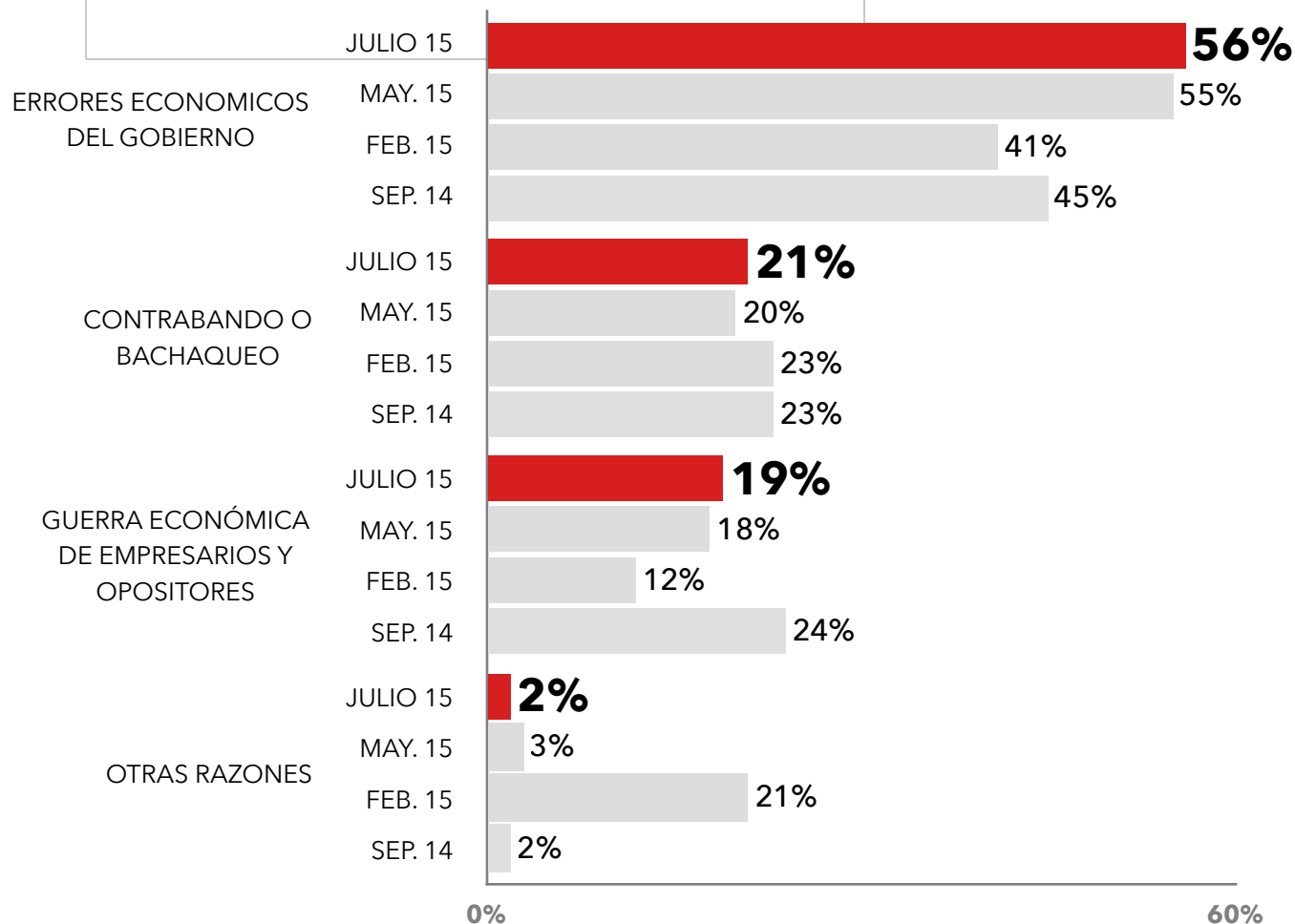
Cuál es la causa más importante del desabastecimiento...

TENDENCIA  
DOMINANTE

**ERRORES DEL  
GOBIERNO**  
**56%**

**HALLAZGOS RELEVANTES / Cruce de Variables por...**  
**POR INFORMACIÓN DEMOGRÁFICA**

- **Los errores del gobierno:** todos los estratos sociales, todos los rangos de edad, ambos sexos.

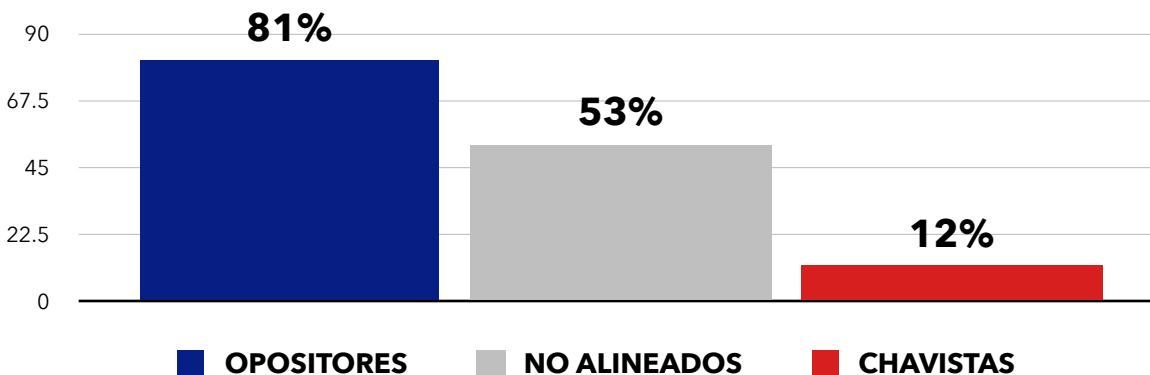




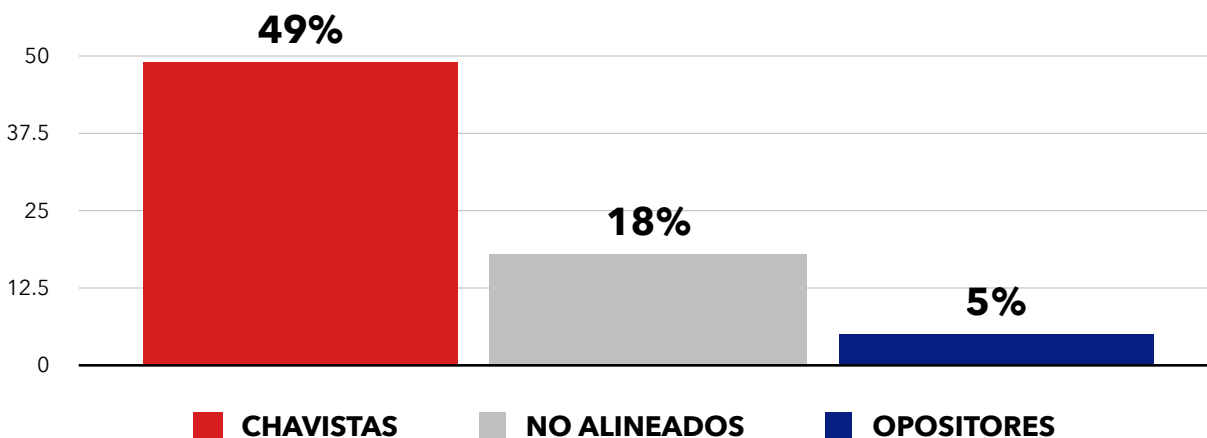
7

## **HALLAZGOS RELEVANTES / *Cruce de Variables por...*** **DEFINICIÓN POLÍTICA**

Cuántos Chavistas, Opositores y No Alineados piensan que la razón más importante del desabastecimiento son los **ERRORES ECONÓMICOS DEL GOBIERNO**



Cuántos Chavistas, Opositores y No Alineados piensan que la razón más importante del desabastecimiento es una **GUERRA ECONÓMICA DE EMPRESARIOS Y OPOSITORES**



8

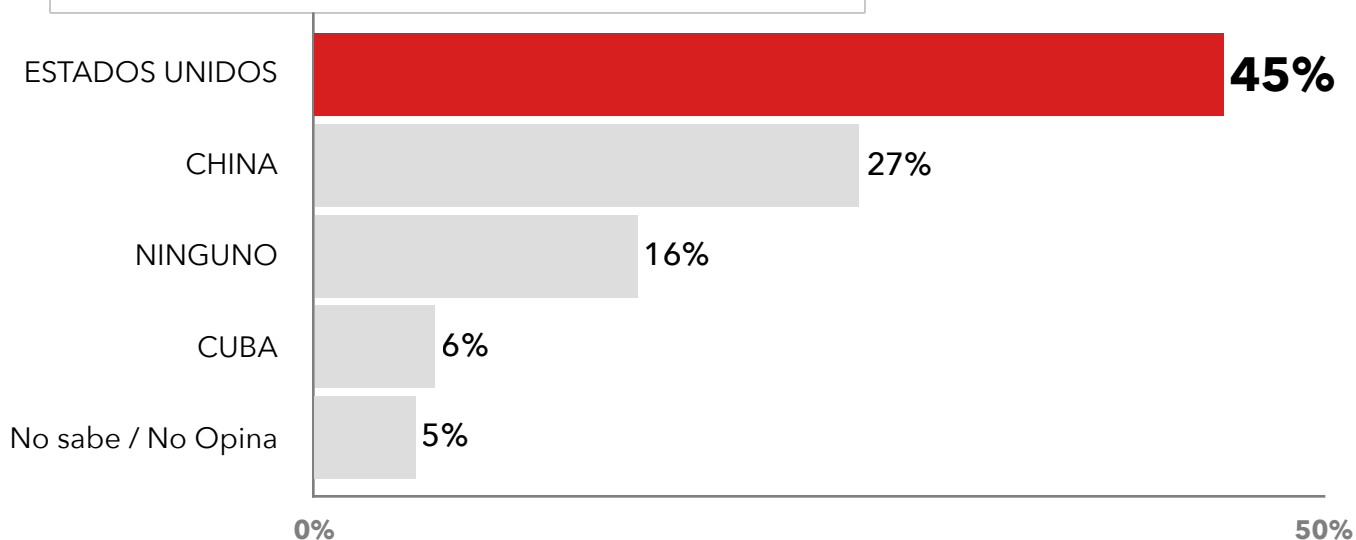
Entre Cuba, China y EEUU, cuál sería un mejor aliado para el desarrollo y transformación de Venezuela

TENDENCIA  
DOMINANTE

ESTADOS UNIDOS  
**45%**

**HALLAZGOS RELEVANTES / Cruce de Variables por...**  
**POR INFORMACIÓN DEMOGRÁFICA**

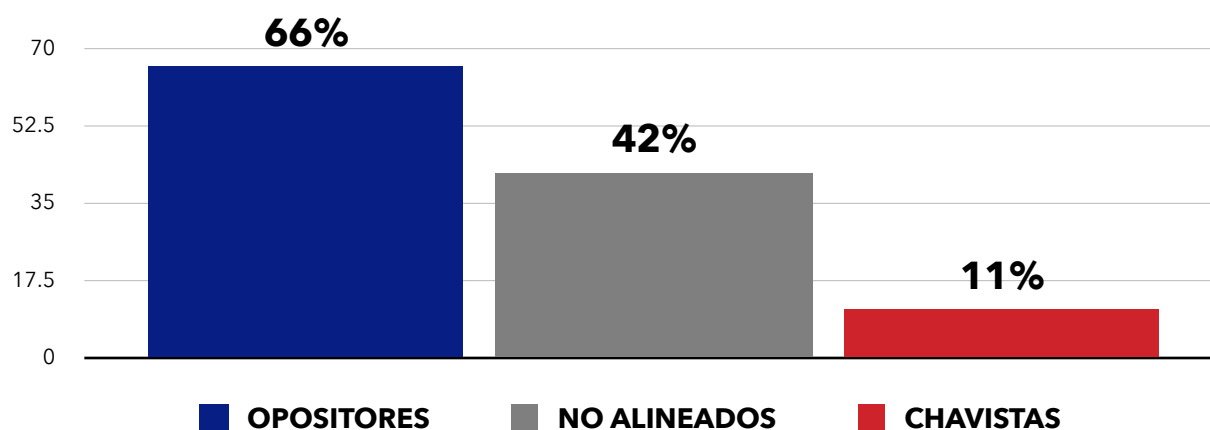
- **Estados Unidos:** todos los estratos sociales, todos los rangos de edad, ambos sexos.



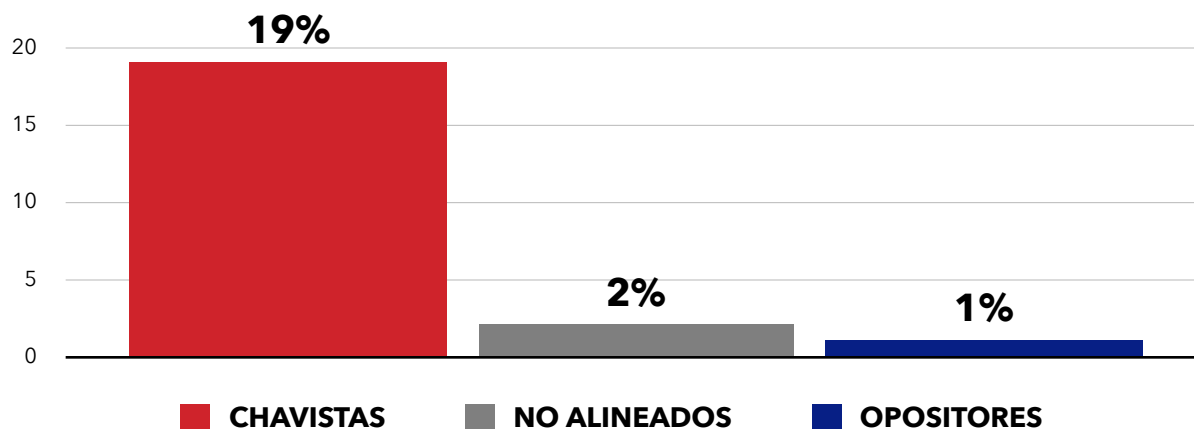
8

## **HALLAZGOS RELEVANTES /** *Cruce de Variables por...* **DEFINICIÓN POLÍTICA**

**Cuántos Chavistas, Opositores y No Alineados piensan que ESTADOS UNIDOS sería un mejor aliado para el desarrollo y transformación de Venezuela**



**Cuántos Chavistas, Opositores y No Alineados piensan que CUBA sería un mejor aliado para el desarrollo y transformación de Venezuela**





9

## Cómo evalúan la gestión de gobierno de Nicolás Maduro

**TENDENCIA  
DOMINANTE**
**EVALUACIÓN  
NEGATIVA**
**77%**

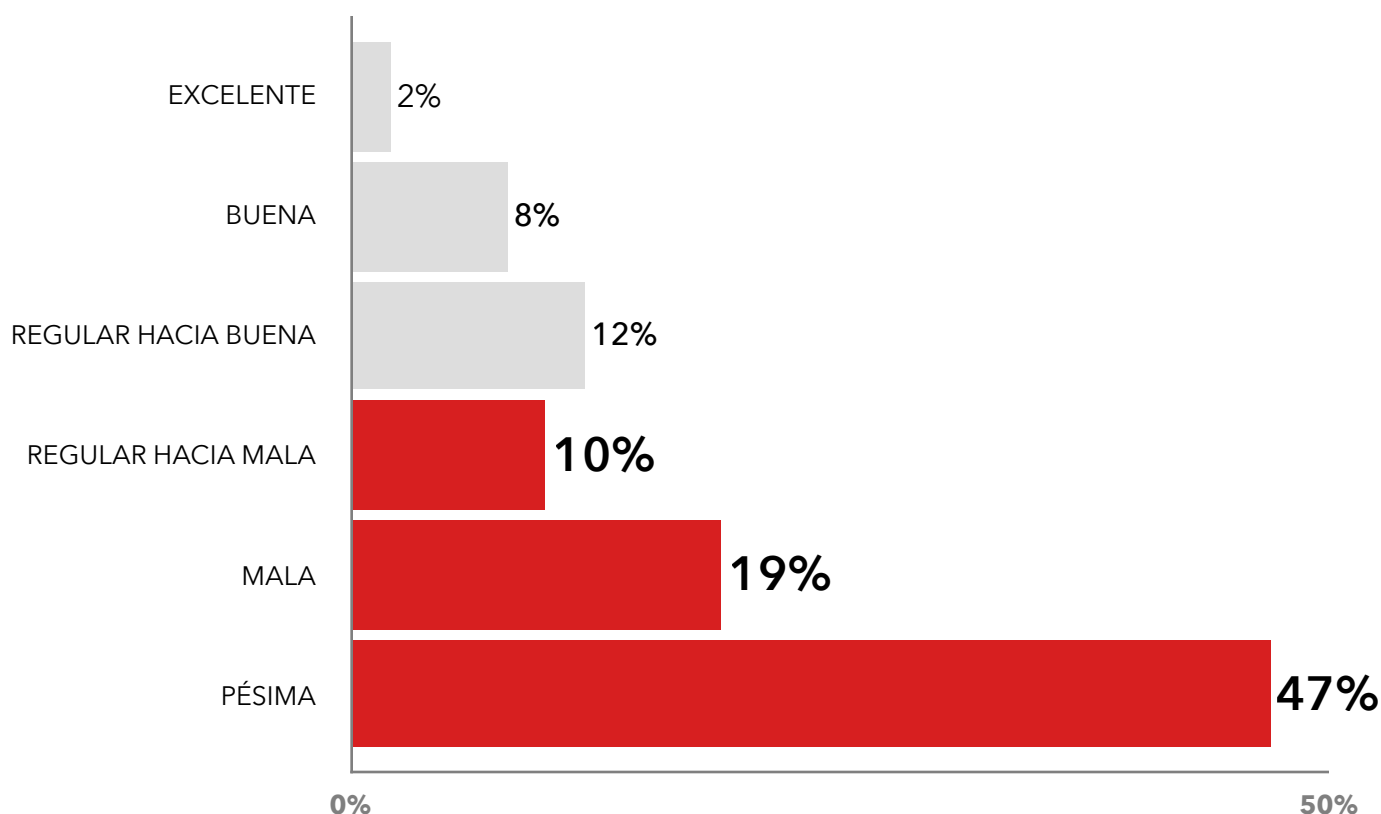
### HALLAZGOS RELEVANTES / Cruce de Variables por...

#### POR INFORMACIÓN DEMOGRÁFICA

- **Pésima:** todos los estratos sociales, todos los rangos de edad, ambos sexos.

#### POR DEFINICIÓN POLÍTICA

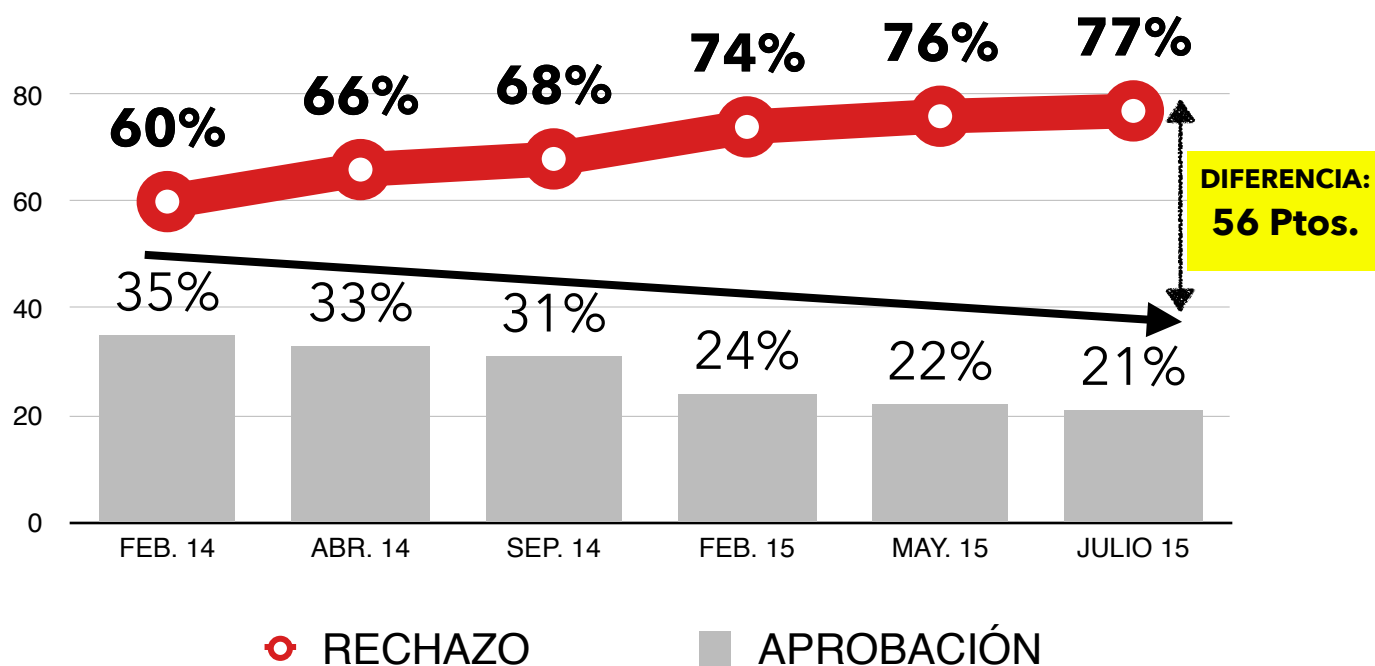
- **Buena:** 30% de los electores que se autodefinen como chavistas.
- **Pésima:** 73% de los opositores y 44% de los no alineados.



**9**

## Tracking de popularidad de **Nicolás Maduro**

Evolución del rechazo y aprobación de la gestión del presidente  
Nicolás Maduro durante 17 meses



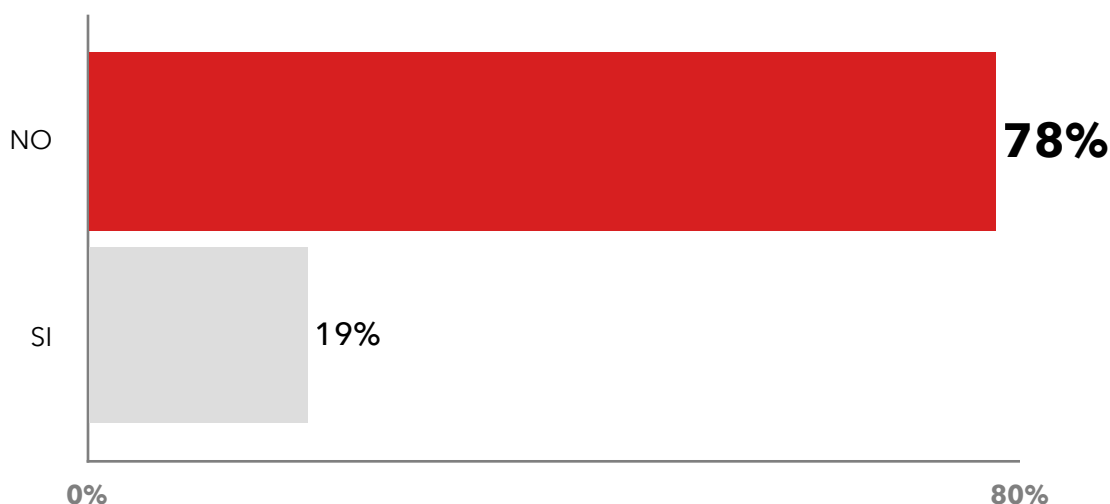
**10**

Usted o su familia más cercana son beneficiarios de la Misión Vivienda, o de la Misión Barrio Tricolor

**TENDENCIA DOMINANTE**
**NO  
78%**


**HALLAZGOS RELEVANTES / Cruce de Variables por...**  
**POR INFORMACIÓN DEMOGRÁFICA**

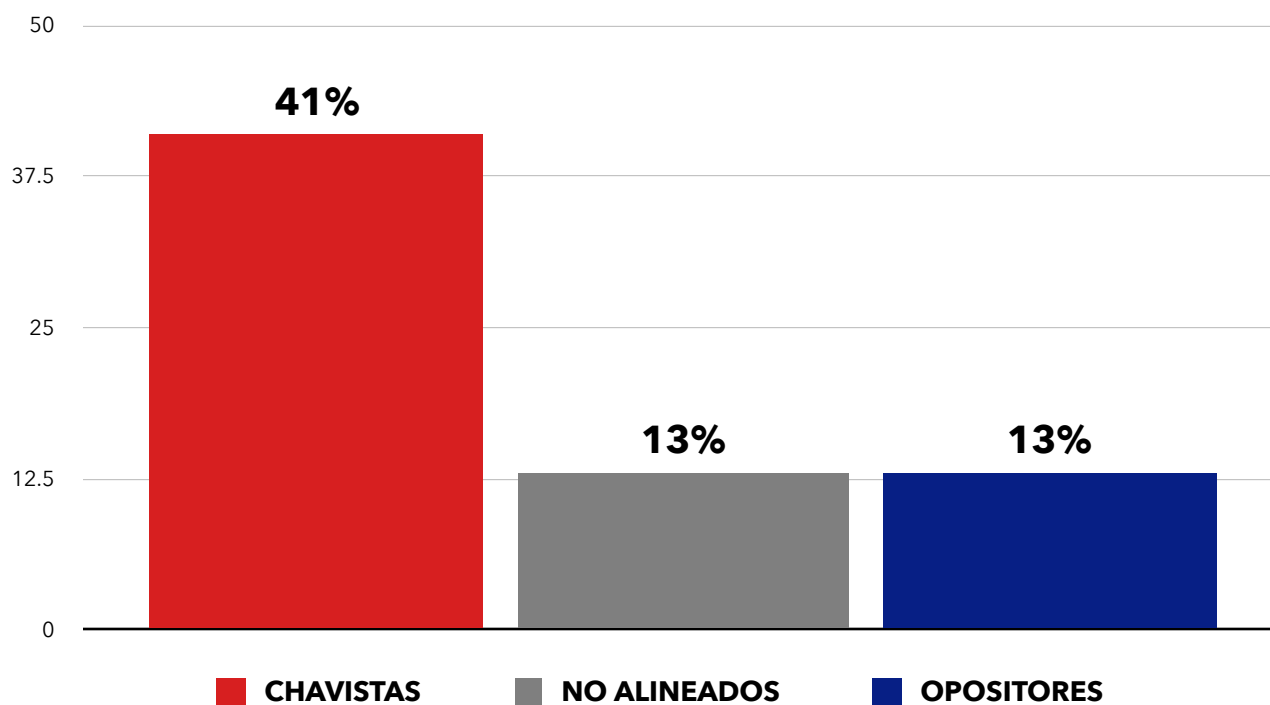
- **No:** todos los estratos sociales, todos los rangos de edad, ambos sexos.



**10**

**HALLAZGOS RELEVANTES / *Cruce de Variables por...***  
**DEFINICIÓN POLÍTICA**

**Cuántos Chavistas, Opositores y No Alineados se benefician de las misiones Vivienda y Barrio Tricolor**





**11**

Cómo evalúa usted la Misión  
 Vivienda...

**TENDENCIA  
 DOMINANTE**

**EVALUACIÓN  
 POSITIVA  
 38%**

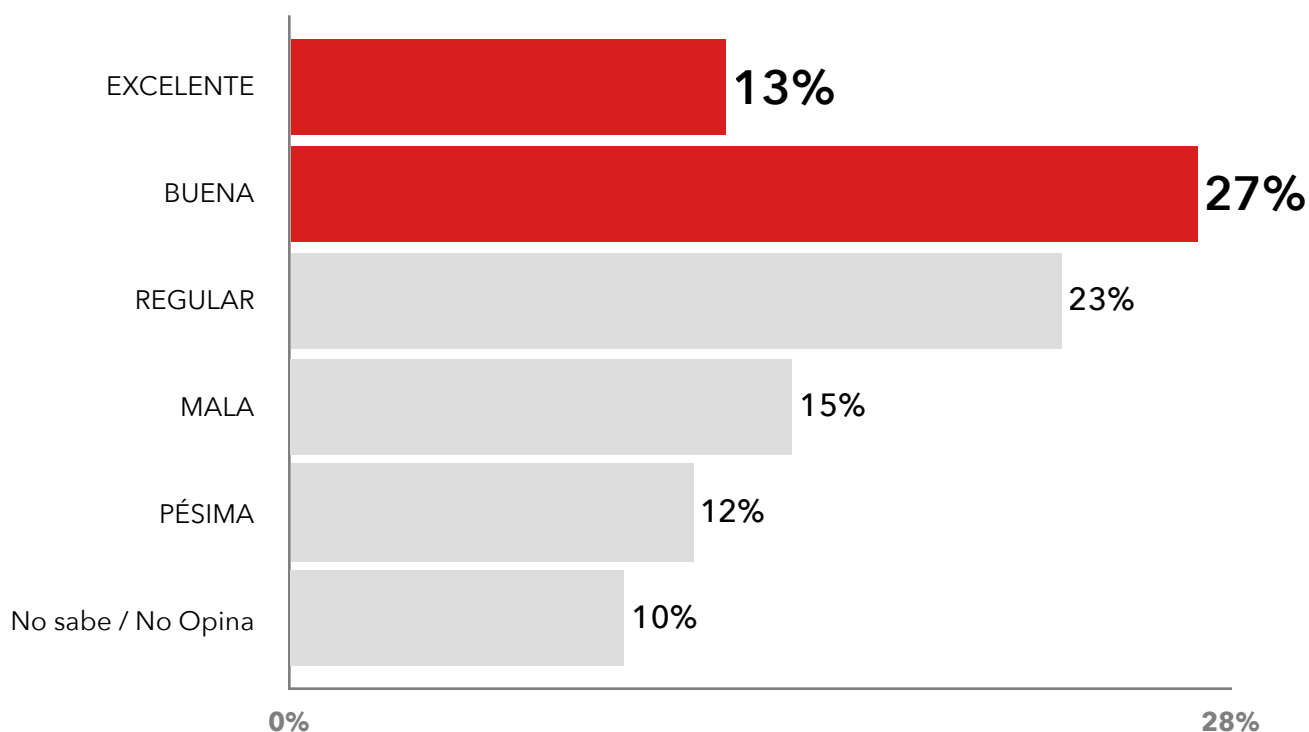
**HALLAZGOS RELEVANTES / Cruce de Variables por...**

**POR INFORMACIÓN DEMOGRÁFICA**

- Entre regular y buena: todos los estratos sociales, todos los rangos de edad, ambos sexos.

**POR DEFINICION POLITICA**

- Entre regular y buena: todos los bloques políticos.



**12**

Cómo evalúa usted la Misión Barrio Tricolor...

**TENDENCIA  
DOMINANTE**

**EVALUACIÓN  
POSITIVA  
30%**

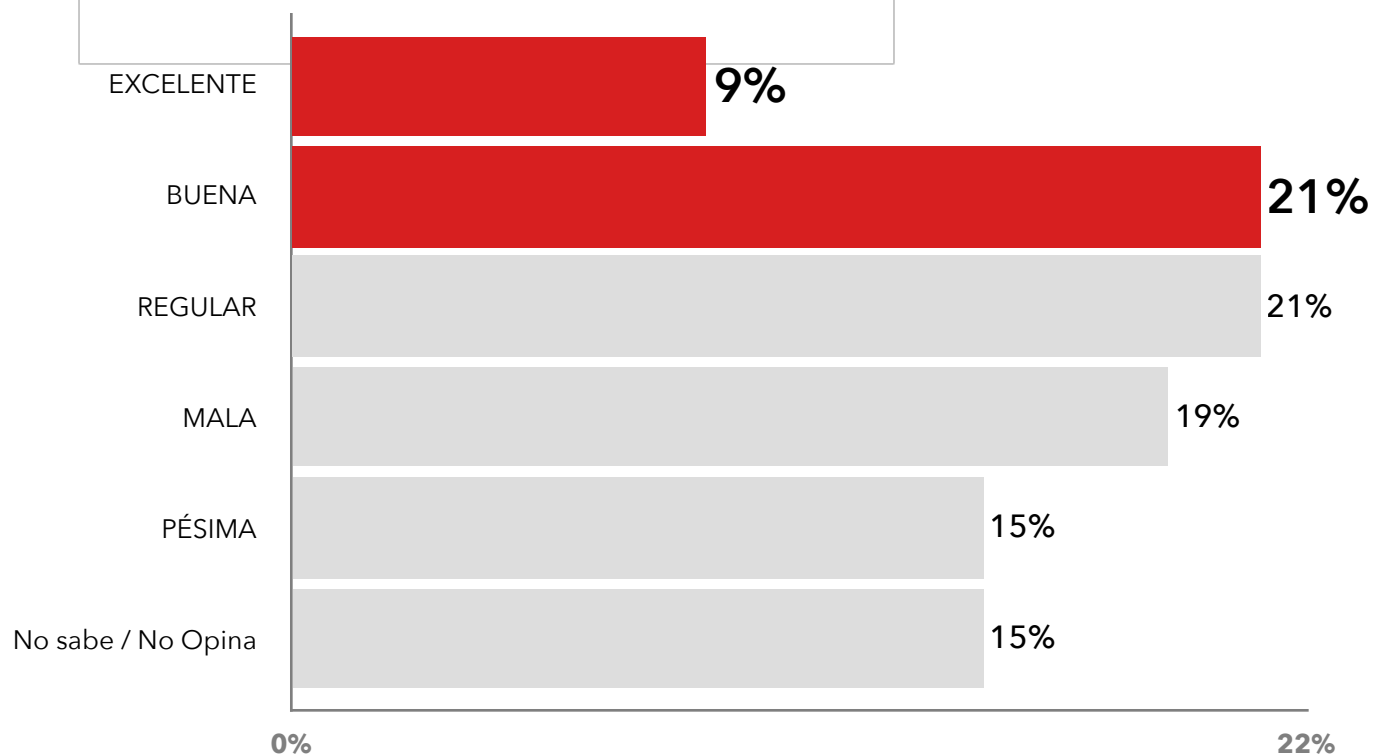
**HALLAZGOS RELEVANTES / Cruce de Variables por...**

**POR INFORMACIÓN DEMOGRÁFICA**

- Entre **regular y buena**: todos los estratos sociales, todos los rangos de edad, ambos sexos.

**POR DEFINICION POLITICA**

- Entre **regular y buena**: todos los bloques políticos.



# VARIABLE



En cuál sector de la sociedad venezolana confía más....

**TENDENCIA  
DOMINANTE**

**NINGUNO  
29%**

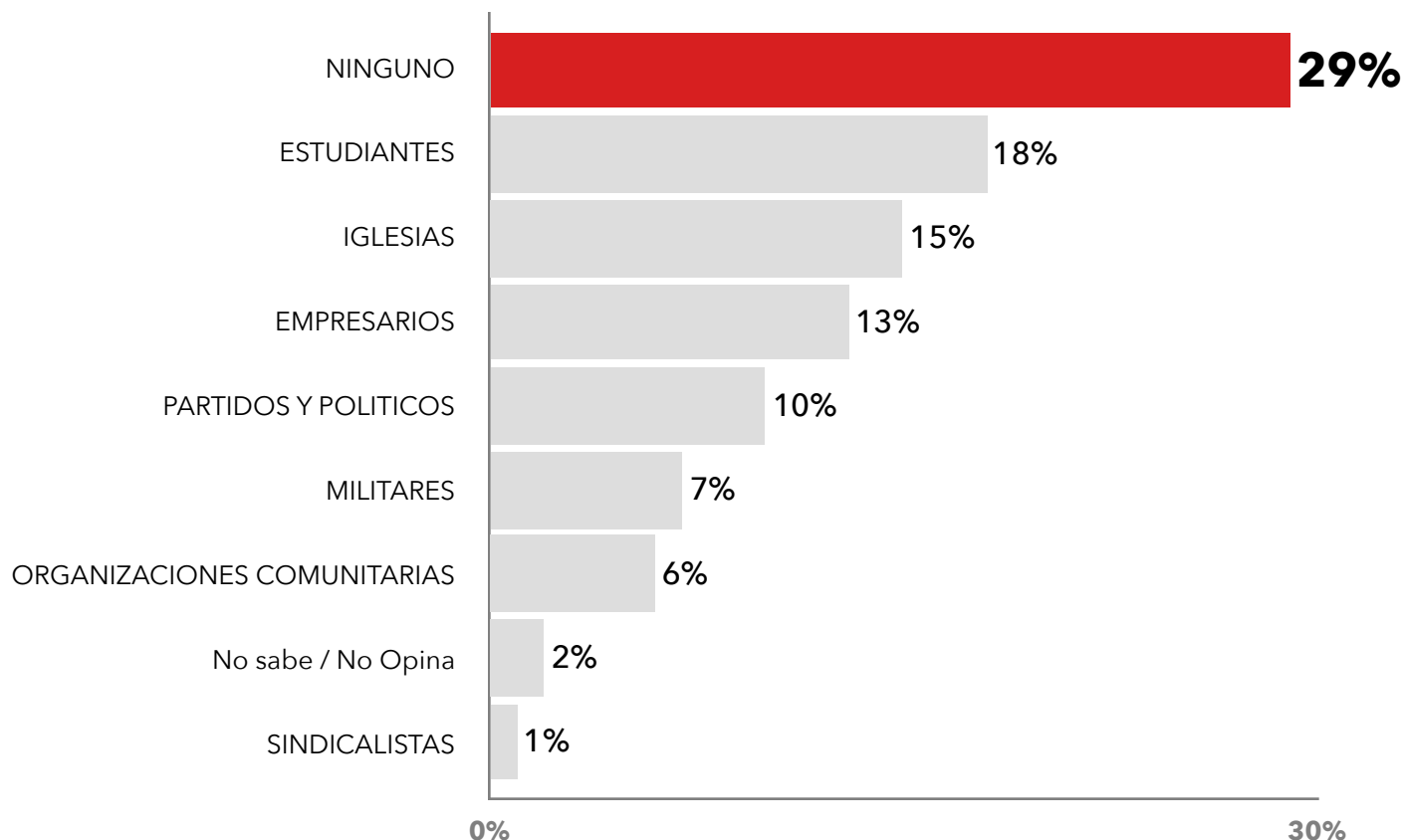
**HALLAZGOS RELEVANTES / Cruce de Variables por...**

**POR INFORMACIÓN DEMOGRÁFICA**

- **Ninguno:** todos los estratos sociales, todos los rangos de edad, ambos sexos.

**POR DEFINICION POLITICA**

- **Partidos políticos y los políticos:** chavismo (26%)
- **Estudiantes:** oposición (21%)



**14**

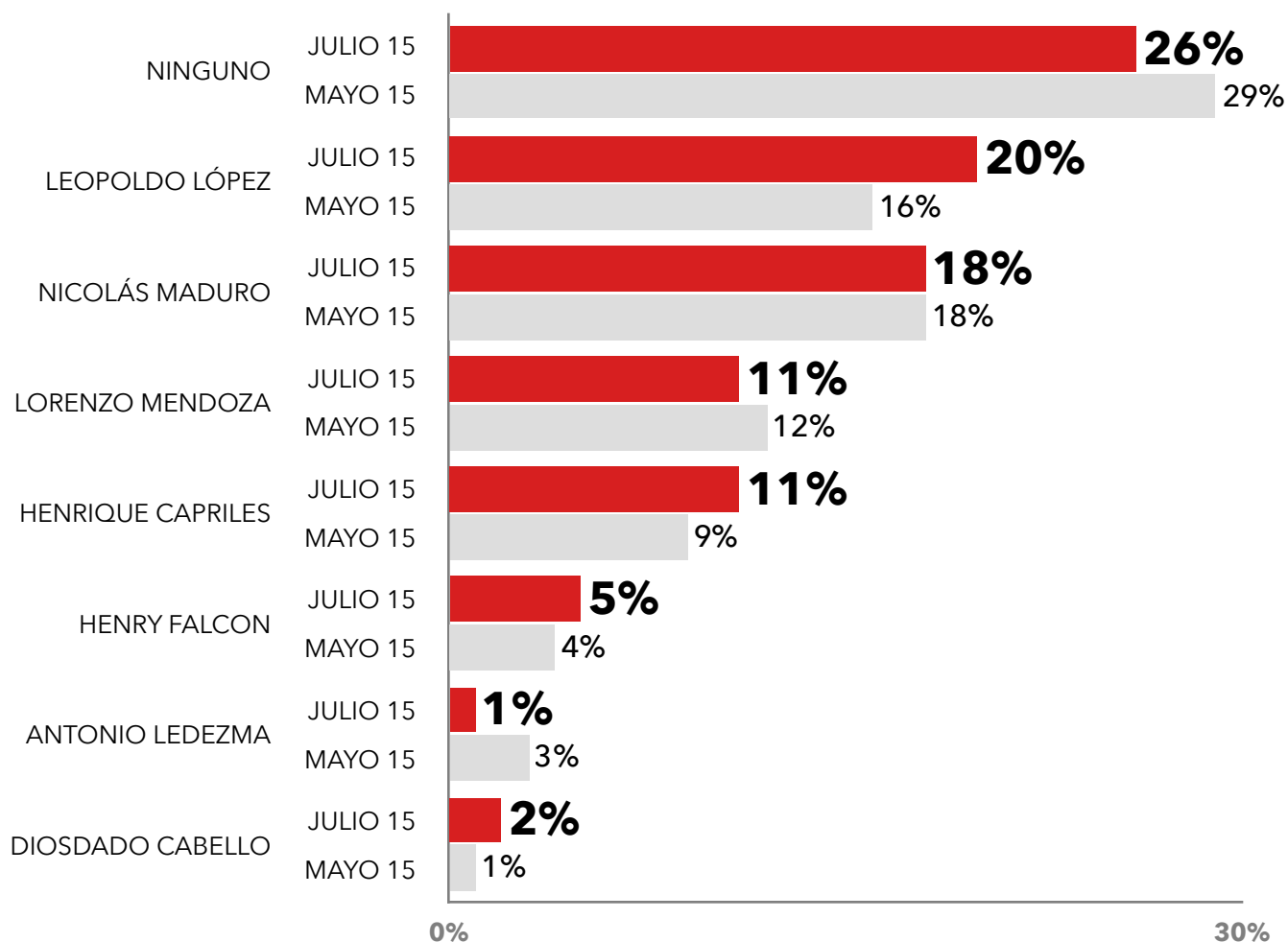
Con cuáles líderes se sienten más identificados los venezolanos

**TENDENCIA  
DOMINANTE**
**NINGUNO  
26%**
**HALLAZGOS RELEVANTES / Cruce de Variables por...**
**POR INFORMACIÓN DEMOGRÁFICA**

- **Ninguno:** todos los estratos sociales, todos los rangos de edad, ambos sexos.

**POR DEFINICIÓN POLÍTICA**

- **Nicolás Maduro:** 70% del chavismo
- **Leopoldo López:** 36% de la oposición
- **Ninguno:** 60% de los ni-ni.



15

Considera usted que fue un  
 acierto de Hugo Chávez dejar  
 como sucesor a Nicolás Maduro

TENDENCIA  
 DOMINANTE

**NO**  
**73%**

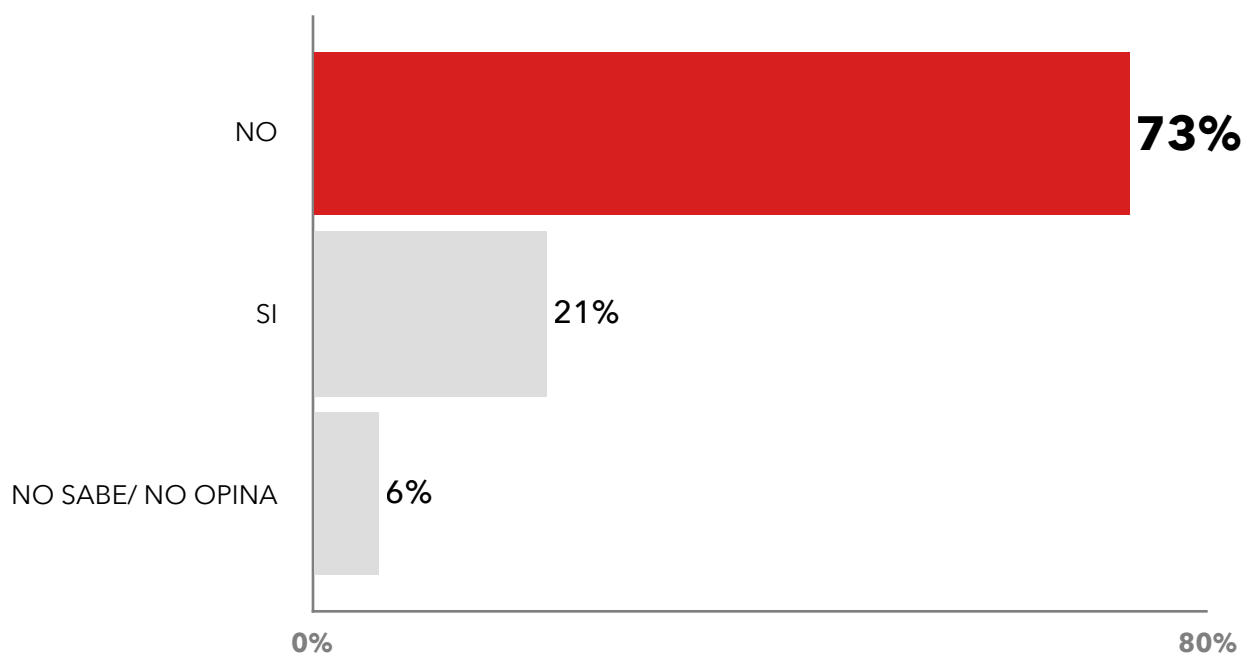
**HALLAZGOS RELEVANTES / Cruce de Variables por...**

**POR INFORMACIÓN DEMOGRÁFICA**

- **No:** todos los estratos sociales, todos los rangos de edad, ambos sexos.

**POR DEFINICION POLITICA**

- **Si:** 72% del chavismo
- **No:** 18% del chavismo, 84% de los ni-ni.



**16**

La solución a los actuales problemas que padece Venezuela surgirá...

**TENDENCIA  
DOMINANTE**

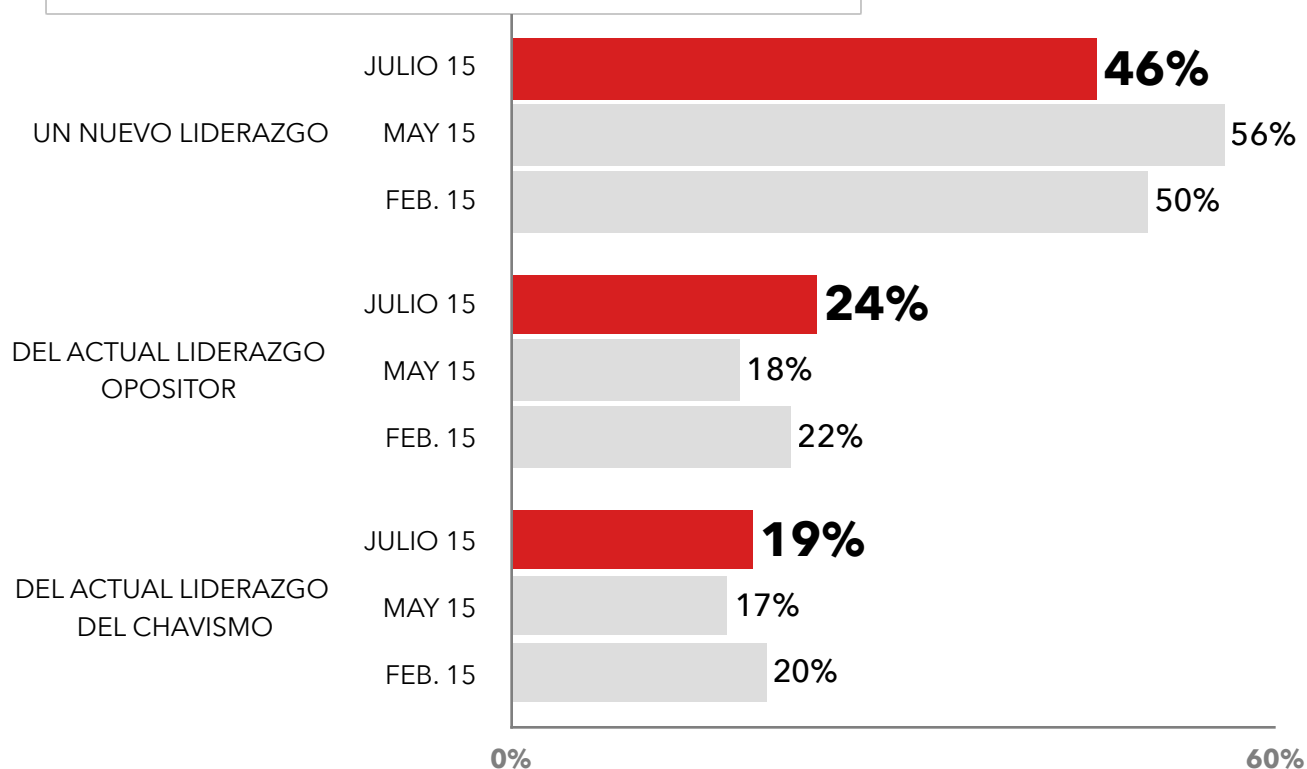
**DE UN NUEVO  
LIDERAZGO**  
**46%**

**HALLAZGOS RELEVANTES / Cruce de Variables por...**
**POR INFORMACIÓN DEMOGRÁFICA**

- De un nuevo liderazgo político: todos los estratos sociales, todos los rangos de edad, ambos sexos.

**POR DEFINICION POLITICA**

- De un nuevo liderazgo político: oposición y no alineados.



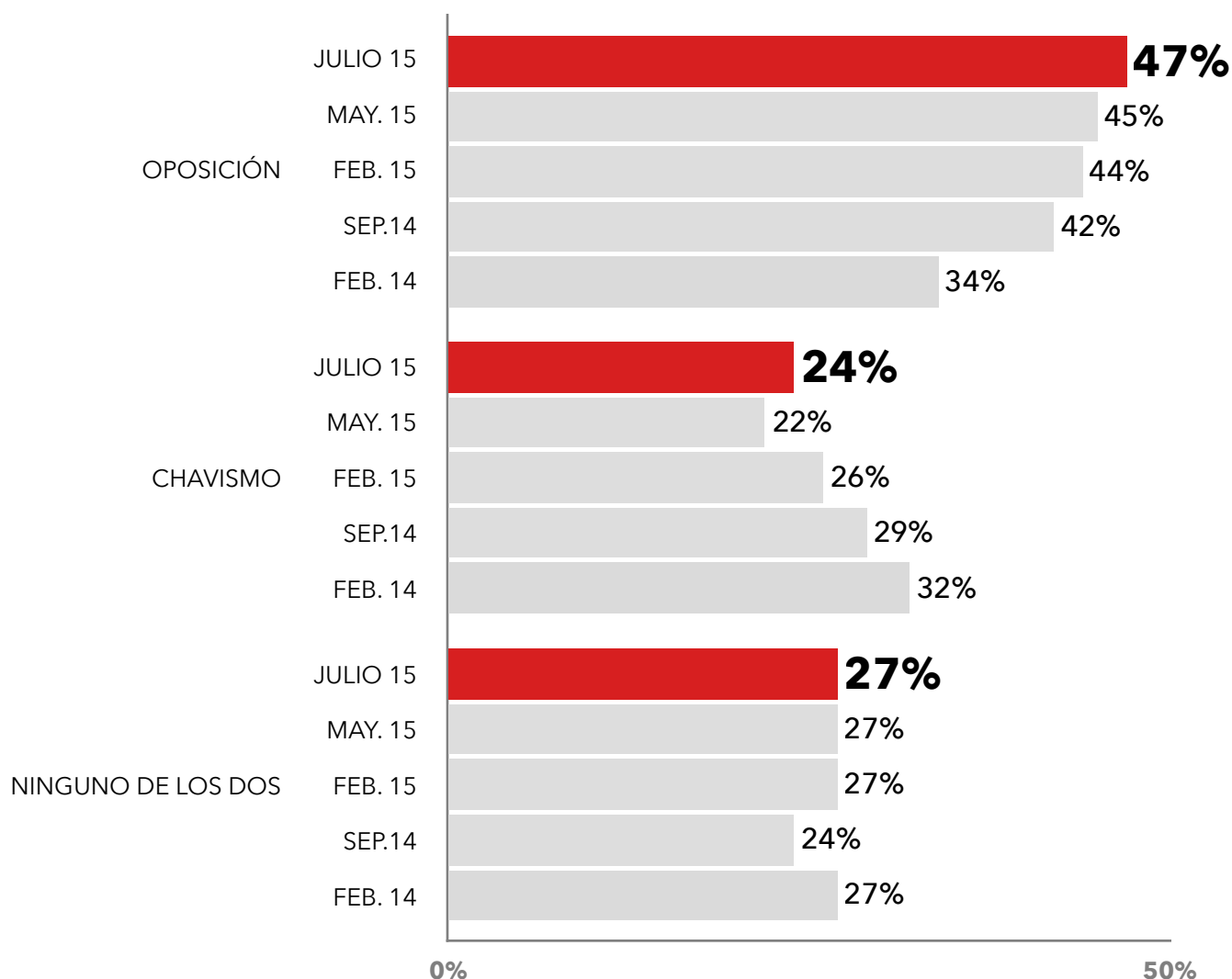
# VARIABLE





**17**

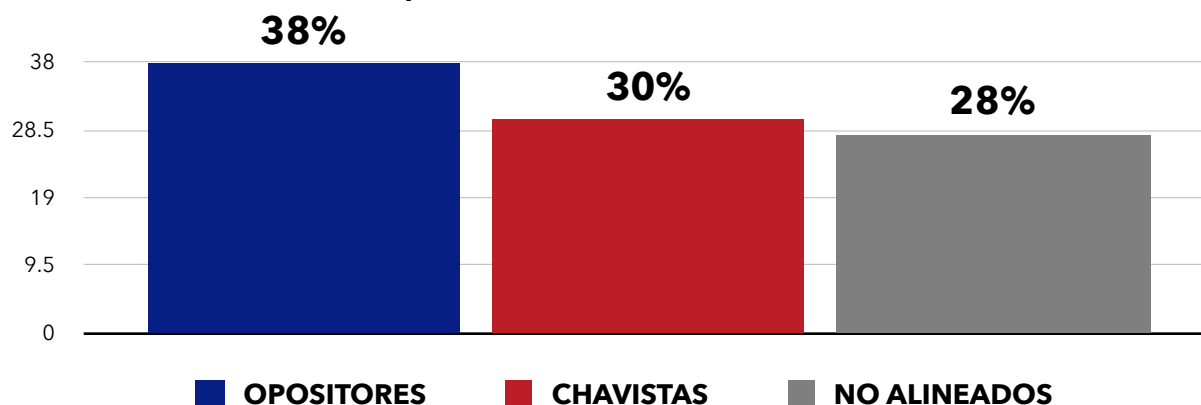
Con cuál Bloque Político  
se identifican más los venezolanos

**TENDENCIA  
DOMINANTE**
**OPOSICIÓN  
47%**


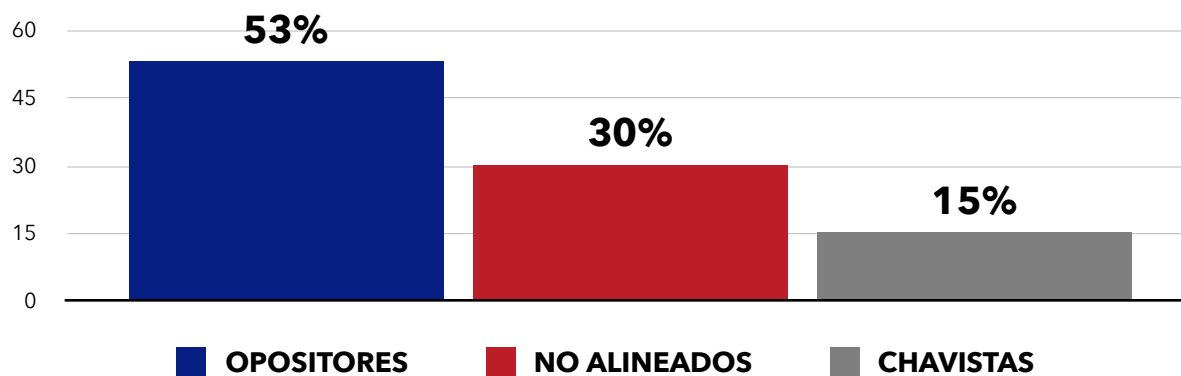
17

**HALLAZGOS RELEVANTES** / *Cruce de Variables por...*

Con cuál Bloque Político se identifica más el estrato D-E



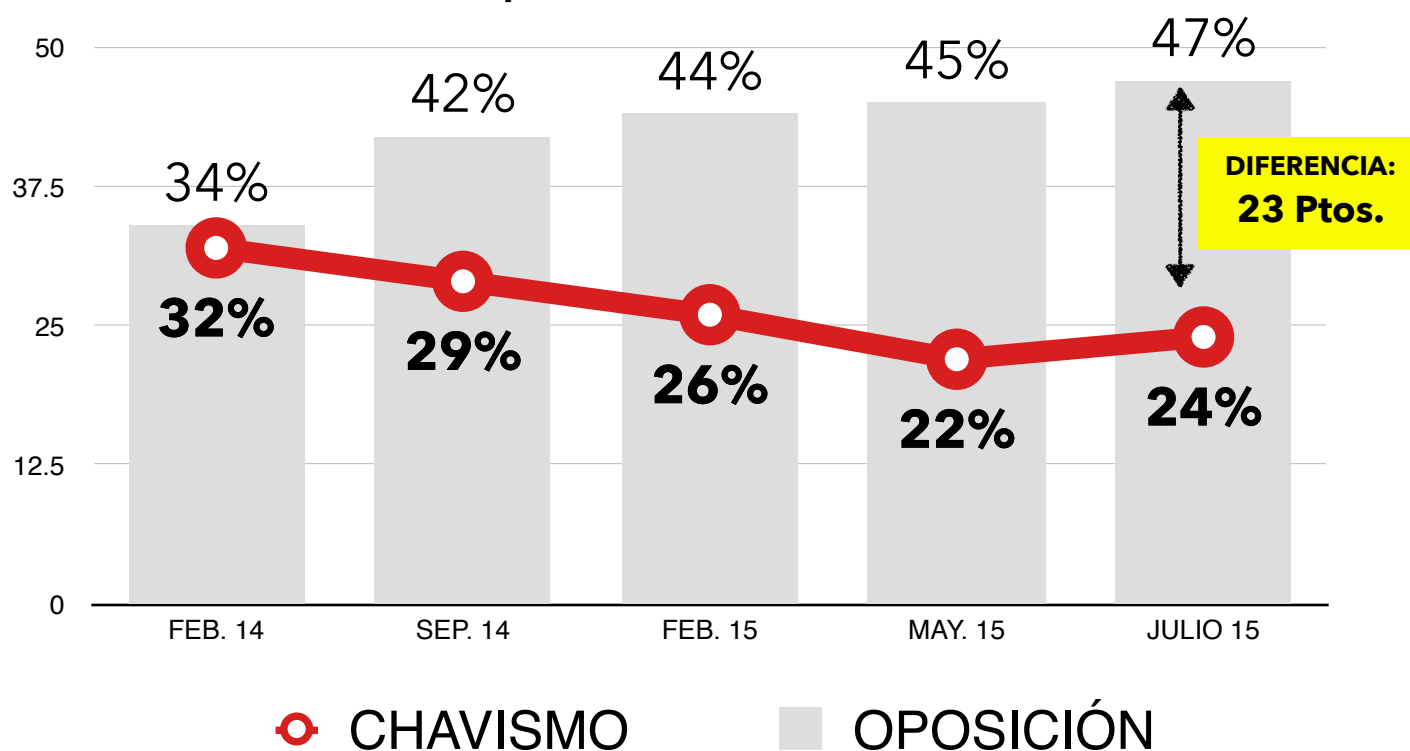
Con cuál Bloque Político se identifican más los jóvenes (18-30 años)



**17**

## Tracking de la **definición política** de los venezolanos

### Evolución de la identificación de los venezolanos por bloques políticos en 17 meses



## PERFIL y COHESIÓN DE LA POBLACIÓN ELECTORAL CHAVISTA

EXPECTATIVAS PAÍS		
INDICADOR	CHAVISTAS	MEDIA NACIONAL
Tiene una percepción-país Ni Buena Ni Mala	39%	16%
Expectativa-país Positiva	61%	23%
No quieren irse del país	80%	41%
La causa de la crisis económica del país es la "guerra económica" de opositores	49%	19%
China es el mejor aliado para el desarrollo y transformación de Venezuela	53%	27%
La población tendrá paciencia ante problemas y esperarán por soluciones del gobierno.	60%	23%

GOBIERNO NACIONAL		
INDICADOR	CHAVISTAS	MEDIA NACIONAL
Evalúan positivamente la gestión del presidente Nicolás Maduro	72%	21%
Fue un acierto de Hugo Chávez dejar como sucesor presidencial a Nicolás Maduro	72%	21%
Son beneficiarios de la Gran Misión Vivienda y de la Misión Barrio Nuevo Barrio Tricolor	41%	19%
Evalúan positivamente la la Gran Misión Vivienda	85%	40%
Evalúan positivamente la Misión Barrio Nuevo Barrio Tricolor	76%	30%

POLÍTICA		
INDICADOR	CHAVISTAS	MEDIA NACIONAL
Confían en los partidos políticos y los políticos	26%	10%
La mejor vía para superar la situación que vive Venezuela es que Nicolás Maduro siga gobernando hasta el 2019	64%	16%

LIDERAZGO		
INDICADOR	CHAVISTAS	MEDIA NACIONAL
Se identifican con Nicolás Maduro como líder más confiable	72%	18%
El actual liderazgo del Chavismo es el más competente para solucionar los problemas del país	69%	19%

ELECCIONES		
INDICADOR	CHAVISTAS	MEDIA NACIONAL
Votarían por candidatos chavistas, llámense como se llamen, en las elecciones parlamentarias del 6 de diciembre	85%	22%
Votarían por la tarjeta del PSUV	80%	20%
Las elecciones parlamentarias serán una ocasión para proponer nuevas opciones políticas al país	34%	38%
Votarían por candidatos chavistas aun cuando estén inconformes con el gobierno de Nicolás Maduro (Sólo respondieron Chavistas)	92%	-

## PERFIL y COHESIÓN DE LA POBLACIÓN ELECTORAL OPOSITORA

EXPECTATIVAS PAÍS		
INDICADOR	OPOSITORES	MEDIA NACIONAL
Tiene una percepción-país Negativa	95%	74%
Expectativa-país Negativa	75%	52%
Se quieren ir del país	70%	51%
Se quieren ir del país para buscar progreso	60%	56%
La causa de la crisis económica del país son las políticas del gobierno	81%	56%
Estados Unidos es el mejor aliado para el desarrollo y transformación de Venezuela	65%	45%
La población perderá la paciencia ante problemas del país y reclamarán fuerte al gobierno.	90%	72%

GOBIERNO NACIONAL		
INDICADOR	OPOSITORES	MEDIA NACIONAL
Evalúan negativamente la gestión del presidente Nicolás Maduro	86%	77%
No fue un acierto de Hugo Chávez dejar como sucesor presidencial a Nicolás Maduro	95%	73%
No son beneficiarios de la Gran Misión Vivienda y de la Misión Barrio Nuevo Barrio Tricolor	87%	78%
Evalúan negativamente la la Gran Misión Vivienda	44%	26%
Evalúan negativamente la Misión Barrio Nuevo Barrio Tricolor	52%	34%

POLÍTICA		
INDICADOR	OPOSITORES	MEDIA NACIONAL
No confían en ningún factor de la sociedad venezolana	33%	29%
La mejor vía para superar la situación que vive Venezuela es convocar un referéndum revocatorio el próximo año	78%	50%
LIDERAZGO		
INDICADOR	OPOSITORES	MEDIA NACIONAL
Confían más en Leopoldo López como líder político	36%	20%
Un nuevo liderazgo político es el más competente para solucionar los problemas del país	51%	46%
ELECCIONES		
INDICADOR	OPOSITORES	MEDIA NACIONAL
Votarían por candidatos opositores, llámense como se llamen, en las elecciones parlamentarias del 6 de diciembre	95%	53%
Votarían por la tarjeta de la Mesa de la Unidad Democrática (MUD)	78%	42%
Las elecciones parlamentarias serán una ocasión para expresar rechazo a las políticas del gobierno	43%	26%
Votarían por candidatos opositores aun cuando estén inconformes con la actuación de la Mesa de la Unidad Democrática. (Sólo respondieron Chavistas)	93%	-

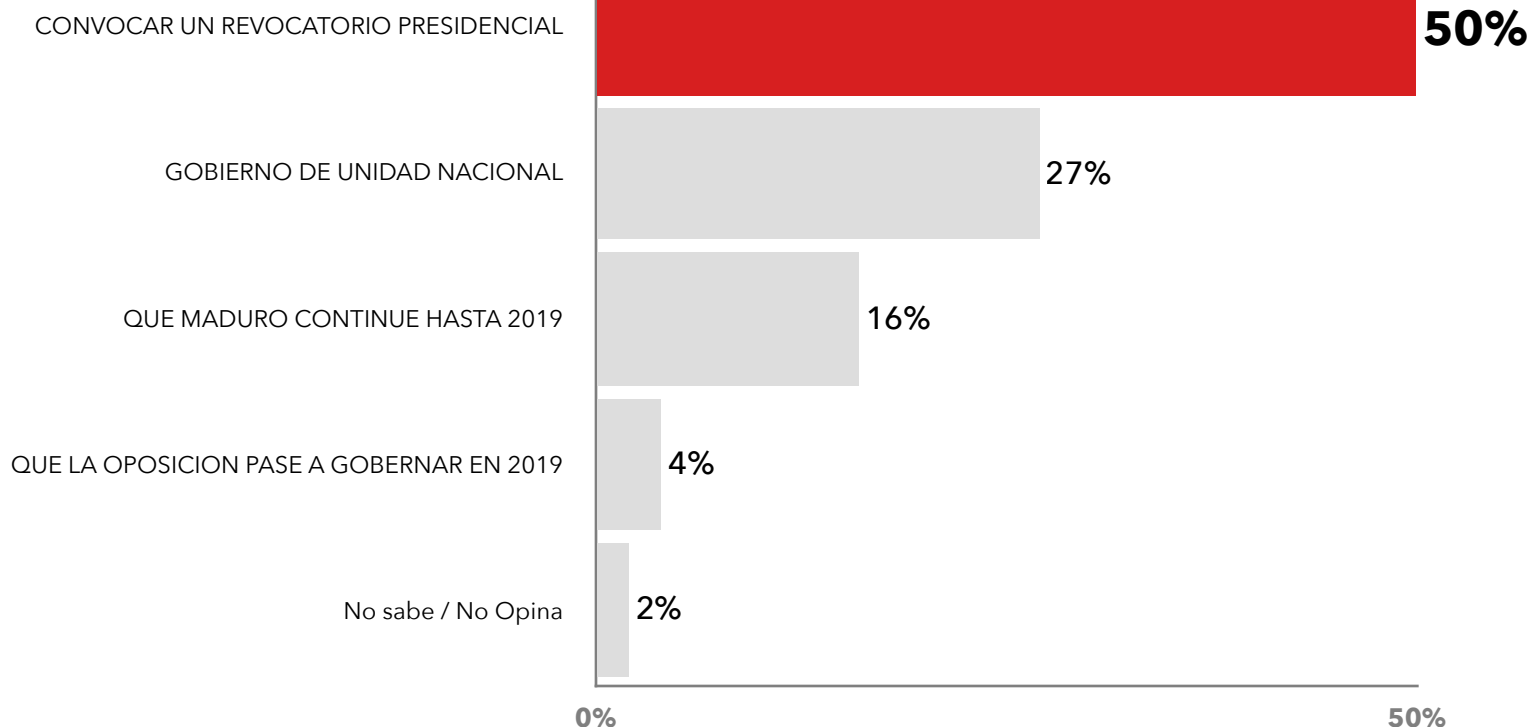
18

Mejor vía política para superar los problemas del país

**TENDENCIA  
DOMINANTE**
**REFERENDUM  
REVOCATORIO**
**50%**

**HALLAZGOS RELEVANTES / Cruce de Variables por...**  
**POR INFORMACIÓN DEMOGRÁFICA**

- **Convocar un revocatorio presidencial:** todos los estratos sociales, todos los rangos de edad, ambos sexos.

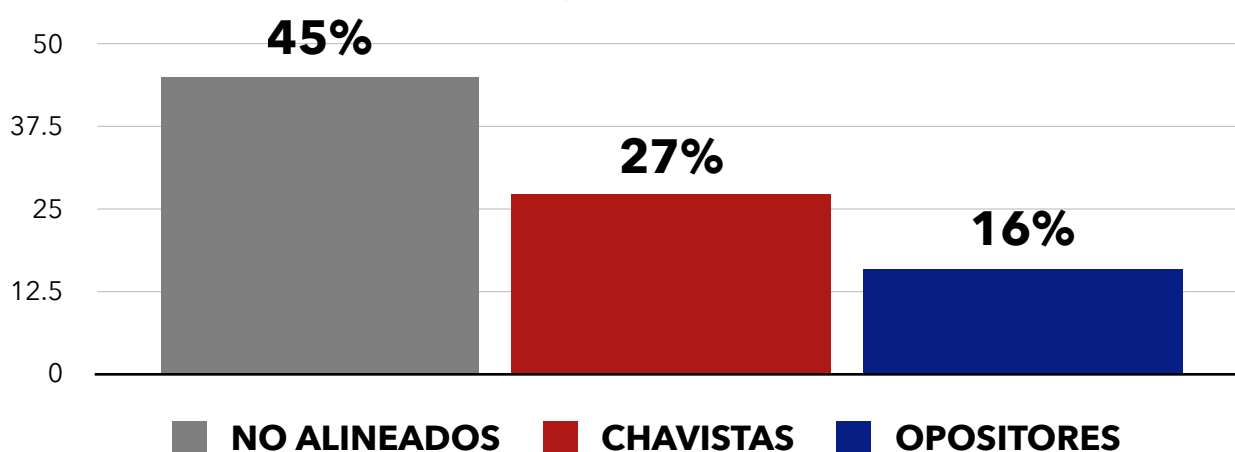




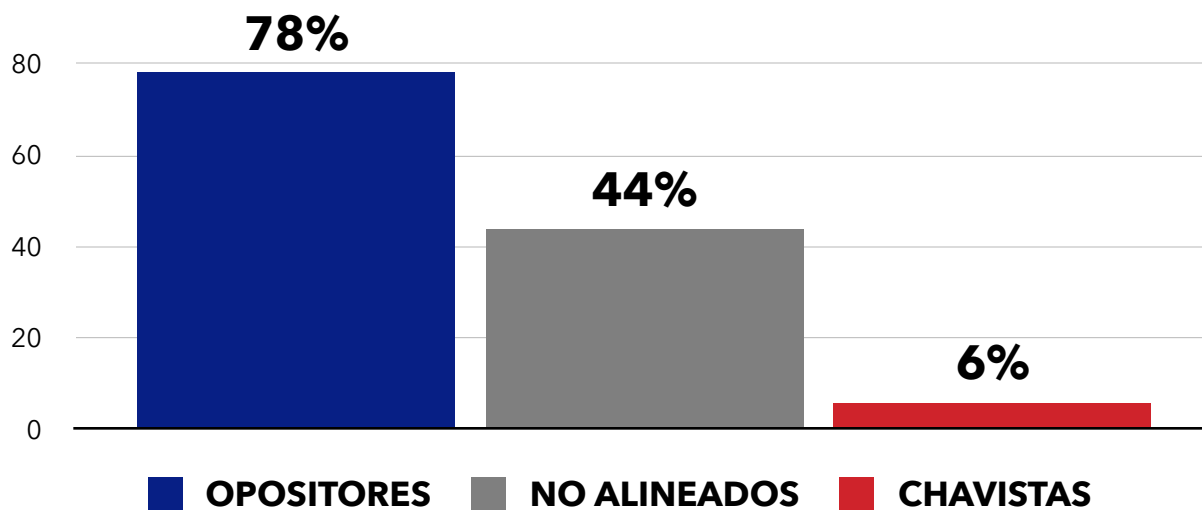
**18**

### HALLAZGOS RELEVANTES / *Cruce de Variables por...* **DEFINICIÓN POLÍTICA**

Quiénes prefieren un gobierno de UNIDAD NACIONAL para resolver los problemas de Venezuela



Quiénes prefieren un REFERENDUM REVOCATORIO para resolver los problemas de Venezuela



# VARIABLE



**19**

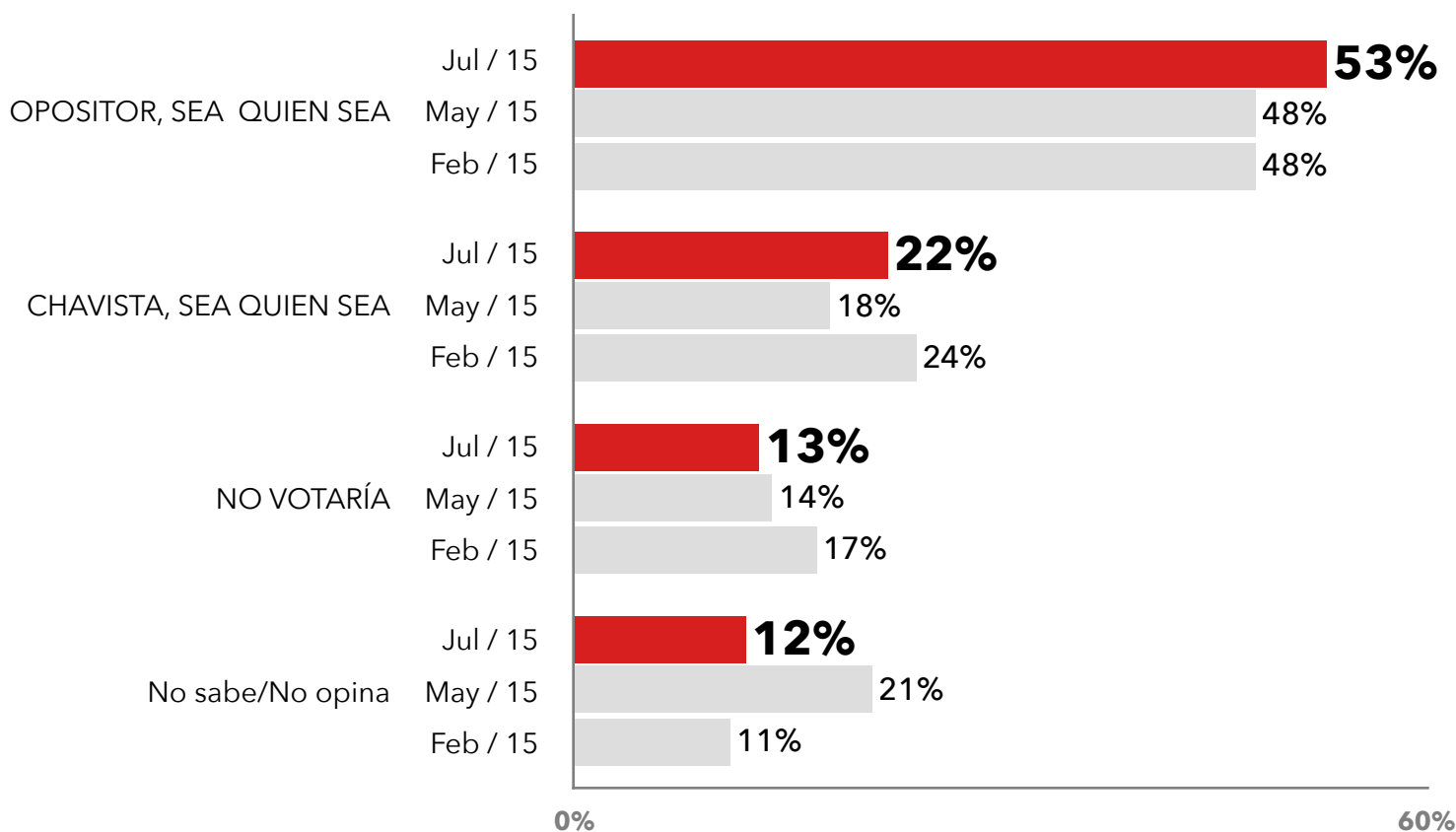
Por cuál candidato a diputado a la Asamblea Nacional votaría ...

**TENDENCIA  
DOMINANTE**
**POR LA  
OPOSICION  
53%**
**HALLAZGOS RELEVANTES / Cruce de Variables por...**
**POR INFORMACIÓN DEMOGRÁFICA**

- **Por el opositor, llámese como se llame:** todos los estratos sociales (incluido un 42% del estrato D-E), todos los rangos de edad, ambos sexos.

**POR DEFINICION POLITICA**

- **Por el opositor, llámese como se llame:** 30% de los no alineados.



21

Y entre las siguientes opciones (por tipo de tarjetas) ¿por cuáles candidatos votaría?

TENDENCIA  
DOMINANTE

CANDIDATOS DE LA  
TARJETA DE LA MUD

**42%**

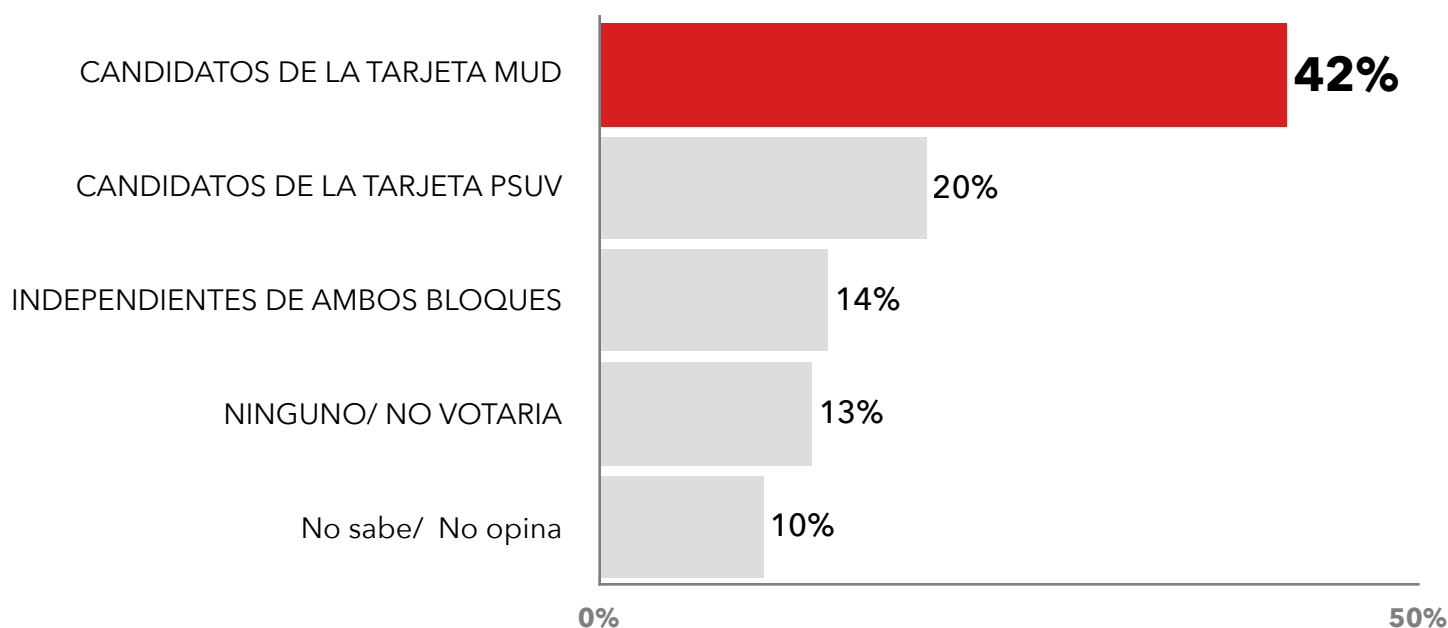
**HALLAZGOS RELEVANTES / Cruce de Variables por...**

**POR INFORMACIÓN DEMOGRÁFICA**

- **Candidatos de la tarjeta de la MUD:** todos los estratos sociales (incluido un 31% del estrato D-E), todos los rangos de edad, ambos sexos.
- **Candidatos de la tarjeta del PSUV:** un 26% del estrato D-E, cinco puntos menos que los que votarían por la tarjeta de la MUD

**POR DEFINICION POLITICA**

- **Candidatos de la tarjeta de la MUD:** 18% de los no alineados.
- **Ninguno/No votaría:** 4% del chavismo, 3% de la oposición, 36% de los no alineados.



22

Cuando escucha hablar de elecciones parlamentarias, qué le viene a la mente...

**TENDENCIA  
DOMINANTE**

**OCASIÓN PARA  
OPCIONES  
DIFERENTES A  
ELECCIÓN DE  
DIPUTADOS**

**72%**

**HALLAZGOS RELEVANTES / Cruce de Variables por...**

**POR INFORMACIÓN DEMOGRÁFICA**

- Una ocasión para nuevas opciones políticas: todos los estratos sociales, todos los rangos de edad, ambos sexos.

**POR DEFINICION POLITICA**

- Una ocasión para nuevas opciones políticas: todos los bloques

OCASIÓN PARA ESCOGER NUEVAS OPCIONES POLITICAS

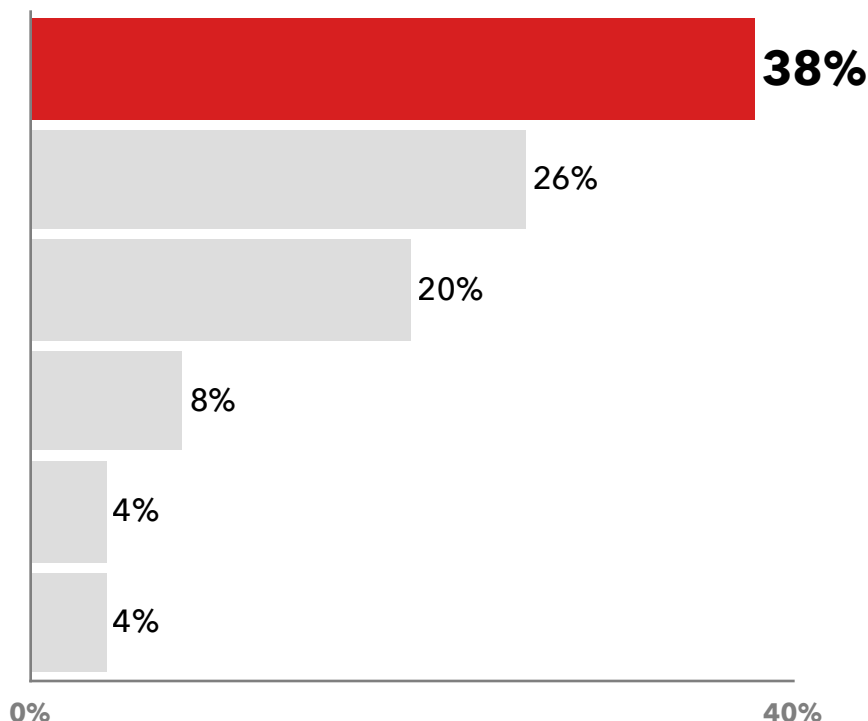
OCASION PARA RECHAZAR AL GOBIERNO

UNA ELECCION PARA ESCOGER DIPUTADOS

OCASION RECHAZAR A LA OPOSICION

NINGUNA DE LAS ANTERIORES

No sabe/ No opina



**23**

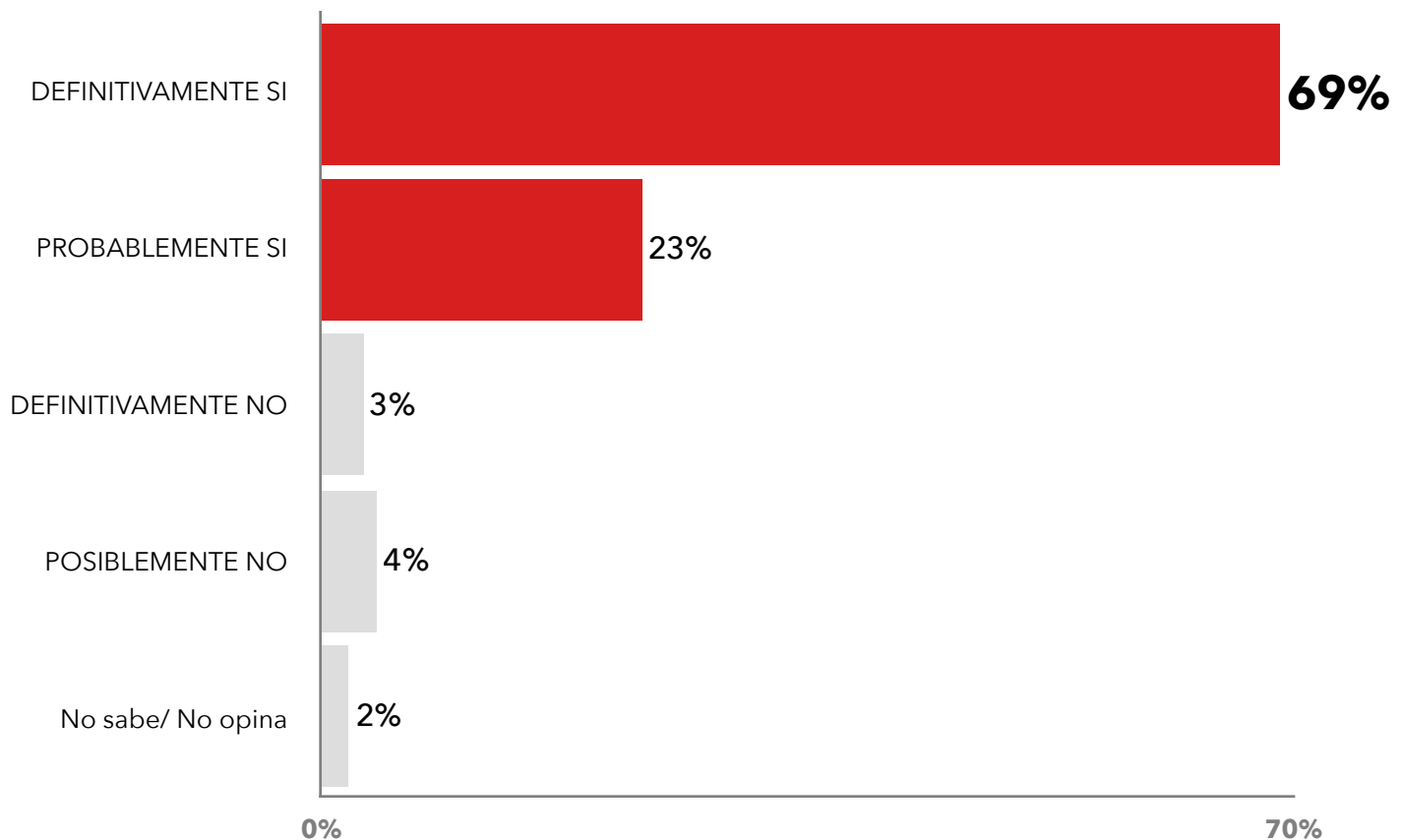
Usted votaría por los candidatos  
chavistas a la Asamblea Nacional a  
pesar de la inconformidad con el  
gobierno de Nicolás Maduro...

**SÓLO RESPONDEN CHAVISTAS**

**TENDENCIA  
DOMINANTE**

**DEFINITIVAMENTE SÍ  
PROBABLEMENTE SÍ**

**92%**



**24**

Usted votaría por los candidatos opositores a la Asamblea Nacional a pesar de la inconformidad con la actuación de la MUD...

**SÓLO RESPONDEN OPOSITORES**

**TENDENCIA  
DOMINANTE**

**DEFINITIVAMENTE SÍ  
PROBABLEMENTE SÍ**

**93%**

