


Peter H. Reynolds e FableVision apresentam:

Dia Internacional do Ponto

No dia 15 de setembro – faça a sua marca!

Manual do educador



Inscreva-se para deixar a sua marca:

<http://www.thedotclub.org/dotday/register>

International Dot Day - Dia Internacional do Ponto. Manual do educador.

Traduzido e adaptado por Fabíola Donadão. Canadá, 2014.

The Educator's Handbook for International Dot Day copyright © 2012 FableVision Learning. Learn more at: www.thedotclub.org

The Dot illustrations copyright © 2003 by Peter H. Reynolds & Pippin Properties, Inc. Originally published by Candlewick Press.

Permissão de uso apenas para fins educacionais.



Esta é uma tradução livre da obra original de Peter H. Reynolds em conjunto com FableVision Learning:

Manual do educador

International Dot Day – Dia Internacional do Ponto

Time da FableVision:

Peter H. Reynolds, Paul Reynolds, Becky Conners Ellen Shay, Terry Shay, Bill Norris, Michele Norman, Julia Young

Agradecimentos especiais aos educadores que colaboraram com as ideias deste manual:

Ellen Adolph
Karen Arrington
Jolene Berg
Barb Bodley
Suzy Brooks
Crystal Brunelle
Tracy Carey
Erin Clark
Holly Conradi
Tamara Cox
Kim Deibert
Jeremy Engebretson

Cally Flickinger
Rayna Freedman
Dawn Hallman
Shannon Hill
Carrie Hillman
Kathryn Hone Coneway
Jennifer Johnson
Amy Kline
Amanda Marrinan
Gretchen Martens
Deyana Matt
Cara Beth McLeod

Karen McMillan
Lisa Miller
Shannon Miller
Melissa Miskovsky
Maryann Molishus
Debbie Novish
Joy Olaes Surprenant
Ryan Patterson
Della Pearce
Michelle Perron
Chris Prout
Nicki Ruthaivilavan

Kathy Schmidt
John Schumacher
Vicky Sedgwick
Mary Shea
Donella Sherry
Sara Simmons
Margaret Simon
Deirdre Sisson
Sarah Wendorf
Karen Winsper

Copyright © 2013 FableVision Learning, LLC
368 Washington Street, Suite 207
Dedham, MA 02026

888.240.3734 • 781.320.3225 • www.FableVisionLearning.com

THE DOT Copyright © 2003 by Peter H. Reynolds
Ilustrações utilizadas com a permissão de Pippin Properties, Inc.
Originalmente publicadas por Candlewick Press

Índice

Peter H. Reynolds, autor do livro O Ponto, em: como celebrar o Dia Internacional do Ponto	4
Introdução ao Dia Internacional do Ponto	5
Compartilhe essa ideia	6
Atividades criativas para trabalhar em classe	7
Mais ideias criativas	9
Aplicativos, Programas, Websites e links úteis	11
Troque experiência por meio do programa Skype na sala de aula	12
Moldura para impressão - por Peter H. Reynolds	13
Certificado – Dia Internacional do Ponto	14
Compartilhe suas ideias com a gente – e com o mundo	15



International Dot Day - Dia Internacional do Ponto. Manual do educador.

Traduzido e adaptado por Fabíola Donadão. Canadá, 2014.

The Educator's Handbook for International Dot Day copyright © 2012 FableVision Learning. Learn more at: www.thedotclub.org

The Dot illustrations copyright © 2003 by Peter H. Reynolds & Pippin Properties, Inc. Originally published by Candlewick Press.

Permissão de uso apenas para fins educacionais.

Peter H. Reynolds, autor do livro O Ponto (The Dot), em: COMO CELEBRAR O DIA INTERNACIONAL DO PONTO

Queridos amigos,

Bem-vindos ao Manual do educador do International Dot Day – Dia Internacional do Ponto! Meu desejo sincero é que ele sirva de inspiração para muitas outras ideias neste dia.

Tenha em mente que o verdadeiro guia para celebrar o dia do ponto é a percepção de cada um sobre a mensagem do livro. Então, a criatividade vai falar mais alto e qualquer forma de expressão vale, seja criando um ponto – fazendo uma exposição – ajudando os colegas a criar uma galeria de arte – criando uma animação – escrevendo uma história sobre coragem – compondo uma canção – participando de um passeio para tirar fotos e relacionar pontos em comum com o seu mundo – dançando – apresentando uma peça sobre o livro O ponto. Seja como for, o importante é fazer o que a sua imaginação mandar!

Faça uma marca.... E depois veja no que dá!



Peter H. Reynolds autor e ilustrador de *The Dot*
Fundador, FableVision Learning, LLC



Para mais informações e links úteis, além de conectar-se com educadores envolvidos no projeto, por favor, visite a página oficial Dot Day: www.thedotclub.org/dotday

Deixe-nos saber como você planeja celebrar o Dia Internacional do Ponto. Assine:

<http://www.thedotclub.org/dotday/register>

International Dot Day - Dia Internacional do Ponto. Manual do educador.

Traduzido e adaptado por Fabíola Donadão. Canadá, 2014.

The Educator's Handbook for International Dot Day copyright © 2012 FableVision Learning. Learn more at: www.thedotclub.org

The Dot illustrations copyright © 2003 by Peter H. Reynolds & Pippin Properties, Inc. Originally published by Candlewick Press.

Permissão de uso apenas para fins educacionais.

Introdução ao *Dia Internacional do Ponto*

Dia 15 de setembro data o aniversário de publicação do *best-seller* *O ponto* (título original em inglês: *The Dot*), de autoria de Peter H. Reynolds.

Em 2009, um grupo de educadores passou a comemorar a data como o *Dia Internacional do Ponto* – um dia especialmente dedicado para todos os educandos explorarem histórias de coragem, criatividade e autoestima.

“**O ponto** mais do que qualquer coisa celebra o poder do professor que estimula a criatividade de seus alunos”, explica Reynolds. “Apesar de vivermos num mundo focado em processos e resultados, professores criativos sabem como despertar o interesse dos alunos ajudando-os na busca de saídas originais para seus desafios – exatamente como a minha professora da sétima série, a senhora Matson, fez comigo quando me ajudou a ‘conectar os pontos entre a matemática e a arte’, o que mudou a minha vida para sempre”. Para honrar aquele momento, Reynolds dedica o livro à senhora Matson.

O ponto conta a história de uma dedicada professora que encoraja uma aluna relutante de maneira surpreendentemente criativa. No livro de Reynolds, a professora desafia a resistente Vashti a “fazer a sua marca”. O progresso da menina inicia-se com uma simples marca num pedaço de papel, o resultado do papel espetado com força pela caneta. Encorajada pela professora, ela inicia uma jornada de autoconhecimento, que faz a sua criatividade aflorar e, por fim, inspirar os demais colegas.

O professor Terry Shay acreditou tanto no poder de *O ponto* que ele deixou a sua marca declarando o dia 15 de setembro como o *Dia Internacional do Ponto*. Engajou seus colegas educadores na leitura do livro e, então, os encorajou a deixarem suas próprias marcas. Desde o primeiro *Dia do Ponto* em 2009, o número de professores, educadores e estudantes em todo o mundo só tem crescido. Mais e mais escolas participam a cada ano.

O evento tem seguidores de todas as partes do mundo que se reúnem nas redes sociais como Twitter ([#DotDay](#)) e Facebook, por meio da página oficial *The International Dot Day* (www.facebook.com/InternationalDotDay).

Como o autor recomenda que o *Dia do Ponto* seja celebrado? “Espalhe a notícia... No *Dia Internacional do Ponto* leia o livro, vista, cante, dance, desenhe, conecte, espalhe pontos! Experimente algo novo, toque um instrumento, escreva um poema, reorganize suas coisas, procure um velho amigo com que não conversa há algum tempo, retome aquele projeto esquecido ou simplesmente faça o que o seu coração mandar. E lembre-se de compartilhar a sua criatividade com o mundo.”



International Dot Day - Dia Internacional do Ponto. Manual do educador.

Traduzido e adaptado por Fabíola Donadão. Canadá, 2014.

The Educator's Handbook for International Dot Day copyright © 2012 FableVision Learning. Learn more at: www.thedotclub.org

The Dot illustrations copyright © 2003 by Peter H. Reynolds & Pippin Properties, Inc. Originally published by Candlewick Press.

Permissão de uso apenas para fins educacionais.

Compartilhe essa ideia!

DVD e livro


Por Peter H. Reynolds

Adorado nas salas de aula de todo o mundo, *O Ponto* conta a história de Vashti, a menina que inicia sua jornada de autoconhecimento depois que sua professora a desafia a “fazer uma marca”.

O Ponto já foi traduzido em mais de 25 línguas, incluindo Braille. Entre os prêmios recebidos estão o *Irma S. and James H. Black Honor for Excellence in Children's Literature Award* e o *Christopher Award*, dois dos maiores reconhecimentos de literatura infantil no mundo.

O Ponto também foi adaptado num curta produzido pelos Estúdios Reynolds, FableVision, e Scholastic/Weston Woods. Narrado por Thora Birch (*American Beauty*), o filme ganhou o prestigioso *Carnegie Medal for Excellence in Children's Video*.

www.fablevisionlearning.com/thedot



International Dot Day - Dia Internacional do Ponto. Manual do educador.

Traduzido e adaptado por Fabíola Donadão. Canadá, 2014.

The Educator's Handbook for International Dot Day copyright © 2012 FableVision Learning. Learn more at: www.thedotclub.org

The Dot illustrations copyright © 2003 by Peter H. Reynolds & Pippin Properties, Inc. Originally published by Candlewick Press.

Permissão de uso apenas para fins educacionais.

Atividades Criativas para trabalhar em Classe!

Aqui estão algumas ideias trabalhadas por educadores ao redor do mundo no *Dia Internacional do Ponto*:

Twister — por Maryann Molishus

Você conhece o jogo Twister? Junte toda a turma para jogar ao mesmo tempo e veja quem consegue chegar na marca final mantendo-se de pé.

Entregue o prêmio “Faça a sua marca” — por Maryann Molishus

Escolha alguns alunos, pais e membros da comunidade escolar que estão fazendo a diferença no dia a dia da sua escola, na sua comunidade ou até no mundo. Faça um certificado e reconheça o trabalho dessas pessoas entregando-o no *Dia do Ponto*.

Faça pontos gigantes em 3D — por Maryann Molishus

Divida a classe em pequenos grupos. Faça grandes círculos em papel branco com um metro de diâmetro aproximadamente. Você pode juntar várias folhas para chegar ao tamanho desejado e precisará de dois círculos para cada ponto em 3D. Cada grupo deve criar um dos círculos. Junte muito bem os dois (um de cada grupo). Se preferir costure as partes para garantir que não vão se soltar. Certifique-se de que estão firmes e unidas, então, deixe apenas uma abertura suficientemente grande para passar a sua mão e preencha com jornal, de modo a criar um grande ponto. Feito isso, feche a abertura e pronto. Decore a sua escola!



Livro de Visitas — por Maryann Molishus

Disponha um cavalete, papel (*flipchart*) e uma cesta de marcadores, giz de cera e lápis de cor na entrada de sua sala e só permita que os alunos entrem depois de deixarem suas marcas no papel. Esse será o seu grande livro de visitas no *Dia do Ponto*.

Desenhando seus objetivos — por Chris Prout

Peça para os alunos desenharem seus próprios pontos, colocando no papel tudo aquilo que é importante para eles, como seus sonhos, interesses, o que desejam para o futuro.

Converse com o autor por videoconferência — por Shannon Miller & John Schumacher

Convide o autor do livro para um bate-papo neste dia via conferência pelo Skype. Essa será uma excelente oportunidade para um laboratório de inglês. Ajude seus alunos a preparem perguntas e, no dia, acompanhe a evolução do bate-papo auxiliando nas traduções.

Aproveite o poder das redes sociais — por Shannon Miller & John Schumacher

Crie a página de sua escola nas redes sociais no Dia Internacional do Ponto e compartilhe os trabalhos dos alunos em posts. Dessa forma, outras escolas e estudantes poderão acessar para compartilhar ideias, além de trocar informações. Aproveite as ferramentas oferecidas pelas redes sociais e converse com outras escolas e estudantes ao redor do mundo!

International Dot Day - Dia Internacional do Ponto. Manual do educador.

Traduzido e adaptado por Fabiola Donadão. Canadá, 2014.

The Educator's Handbook for International Dot Day copyright © 2012 FableVision Learning. Learn more at: www.thedotclub.org

The Dot illustrations copyright © 2003 by Peter H. Reynolds & Pippin Properties, Inc. Originally published by Candlewick Press.

Permissão de uso apenas para fins educacionais.

Atividades Criativas para trabalhar em classe! (continua...)

Pontos de luz – por Kathryn Hone Coneway

A ideia é iluminar uma sala escura com pontos de luz e capturar as cenas com uma câmera digital adaptada para tirar fotos no escuro ou em situações de pouca luz. Você pode criar pontos de luz com pulseiras de neon e, ainda, agitar os movimentos com música, juntando desempenho e arte com pontos brilhantes!

Faça pontos em grupo — por Kathryn Hone Coneway

Cubra toda a superfície de uma mesa redonda com papel pardo. Permita que os estudantes trabalhem em pares ou em pequenos grupos. Cada grupo vai pintar pontos na sua mesa. Trabalhando em grupos, os estudantes terão a oportunidade de compartilhar com os colegas suas ideias e juntos decidirão o melhor caminho a seguir para na decoração da mesa do grupo. Vale pontos de qualquer cor e tamanho.



Pontos de papel feito à mão — por Kathryn Hone Coneway

Faça uma pasta de papel colorido picado misturado e cola líquida. Os alunos podem fazer bolinhas de qualquer tamanho, que depois de secas servirão para decorar um bambolê. Enrole fitas de cetim bem finas no aro do bambolê e prenda as bolinhas lado a lado também com a fita de cetim, linha de pipa ou pesca. Se for preciso, utilize alfinetes para pregar a linha nas bolinhas.

Obra prima da classe — por Rayna Freedman e Mary Shea

Dê para cada aluno seis círculos e peça que decorem cada um a sua maneira. Distribua também seis quadrados de papel colorido (os pontos serão colados nesse papel posteriormente). Assim que cada um terminar os seus pontos, eles podem dividir o círculo ao meio para unir com outro, fica a critério. De qualquer modo, assim que cada estudante tiver o seu grupo de círculos prontos e devidamente colados no quadrado de papel colorido, como uma grande colcha de retalhos, ajude a unir todos os pedaços da sala, assim, terão criado a obra prima da turma!



International Dot Day - Dia Internacional do Ponto. Manual do educador.

Traduzido e adaptado por Fabiola Donadão. Canadá, 2014.

The Educator's Handbook for International Dot Day copyright © 2012 FableVision Learning. Learn more at: www.thedotclub.org

The Dot illustrations copyright © 2003 by Peter H. Reynolds & Pippin Properties, Inc. Originally published by Candlewick Press.

Permissão de uso apenas para fins educacionais.

Mais ideias Criativas!

Vista pontos

Vista roupas com pontos ou simplesmente decore sua roupa com bolinhas adesivas.

Pontilhismo

Vale a pena estudar o Pontilhismo de Georges Seurat e entender o valor dos pontos.

Etiquetas com nomes

Peça aos alunos para decorar seus pertences e armários com etiquetas em formato de círculos contendo seus nomes, fotos divertidas e o que mais a imaginação permitir.



Ponto de encontro

Marque um grande encontro num local onde os estudantes mais velhos possam ler *O Ponto* para os mais novos.

Reciclando CDs

Recicle CDs antigos decorando-os com círculos pintados pelos alunos e monte um mural.

Semana do ponto

Separe algumas leituras especiais para seus alunos na semana em que se comemora o *Dia Internacional do Ponto*. Permita que leiam em sala e em casa. Procure temas que falem sobre personagens que fizeram e fazem a diferença na vida das pessoas e desafie seus alunos a deixarem suas marcas no dia 15 de setembro marcando um ponto positivo na vida de alguém.

A matemáticados pontos

Dê aos alunos pequenos pontos e peça que criem algo. Depois, pergunte quantos pontos foram necessários para criar suas obras. De modo que respondam: com ____ pontos podemos criar ____.

Seja um ponto

Deixe que os alunos sejam os pontos. Que tal criar uma peça de teatro onde os alunos vistam apenas temas relacionados a pontos?

Fazendo mais com tecnologia

Ajude seus alunos a criarem obras de arte nas aulas de tecnologia com o auxílio de programas como *MS Paint*, *Video Maker* etc.

Caça aos pontos

Esconda pontos em locais estratégicos e envolva seus alunos nessa caçada.

International Dot Day - Dia Internacional do Ponto. Manual do educador.

Traduzido e adaptado por Fabíola Donadão. Canadá, 2014.

The Educator's Handbook for International Dot Day copyright © 2012 FableVision Learning. Learn more at: www.thedotclub.org

The Dot illustrations copyright © 2003 by Peter H. Reynolds & Pippin Properties, Inc. Originally published by Candlewick Press.

Permissão de uso apenas para fins educacionais.

Mais ideias criativas! (Continua...)

Filme

Ajude os alunos a fazerem um vídeo com o tema do livro. Incentivo-os a deixarem recados positivos para seus expectadores. Os trabalhos podem ser baixados no www.schooltube.com.

Novo Twister

Permita que os alunos criem as próprias regras do jogo Twister. Que tal se cada círculo do jogo corresponder ao nome de um estudante?

Pontue tentativas

Um ou dois dias antes da comemoração do *Dia Internacional do Ponto* forneça pequenos círculos de papel colorido e incentive seus alunos a escreverem objetivos pessoais. No dia 15 de setembro, entregue uma carta para cada aluno junto do seu círculo com palavras de incentivo, deixando registrado o seu apoio. Marque seu ponto!

Open House

Convide a comunidade e as famílias para se juntar a essa comemoração. Prepare o registro das visitas e deixe material de arte à disposição, de modo que cada participante crie o seu ponto para ser afixado num grande mural.

Pontos nas portas

Cole grandes círculos de papel nas portas das classes e permita que cada aluno daquela turma preencha um dos círculos da maneira que quiser.

Bottons

Crie pontos de argila transformando-os em *bottons* nas aulas de arte

Correspondência

Crie cartões circulares e troque com estudantes de outras escolas.

Pontos comestíveis

Traga para a escola alimentos que lembrem pontos, como balas, chocolates e bolinhas de amendoim e monte uma cesta. (Lembre-se de verificar as questões de alergia. Algumas pessoas não podem comer amendoim, por exemplo.) Decore a sala e convide os colegas para saborear.

Filtro de café

Pinte filtros de café com canetinha, depois os mergulhe na água e veja o resultado!

Roda de leitura

Façam uma grande roda e aproveitem a leitura. Cada um pode ler um pedaço do livro *O Ponto* ou qualquer outro escolhido. Mas também, podem apenas unir-se para escutar uma boa leitura.

International Dot Day - Dia Internacional do Ponto. Manual do educador.

Traduzido e adaptado por Fabíola Donadão. Canadá, 2014.

The Educator's Handbook for International Dot Day copyright © 2012 FableVision Learning. Learn more at: www.thedotclub.org

The Dot illustrations copyright © 2003 by Peter H. Reynolds & Pippin Properties, Inc. Originally published by Candlewick Press.

Permissão de uso apenas para fins educacionais.

Aplicativos, Programas, Websites e links úteis.

Aplicativos / Programas e Websites

Animation-ish
Animoto
Blabberize
Doodle Buddy
Drawing Pad
Glow Paint
Google Drawing
Kerpoof
KidPix
Microsoft Paint
Microsoft Word – Autosshapes
Pixie
Stationery Studio
Skype



Conheça projetos realizados ao redor do mundo, acessando os links:

- 1. http://web.missouri.edu/~hanuscind/4280/chromatography_learningcycle.pdf
- 2. http://chicagoacs.net/statefair/CD-2006/experiments/coffee_filter_chromatography.html
—Melissa Miskovsky
- 3. <http://animoto.com/play/zA3ebEQin0VCfnghezapNw>
—The KinderKids
- 4. <http://www.mrswinsper.com/3/post/2011/09/international-dot-day.html>
—Karen Winsper
- 5. <http://twolibrariesonevoice.blogspot.com/2011/09/what-fun-week-celebrating-dot-day.html>
—Shannon Miller
- 6. <http://blogs.greenbay.k12.wi.us/RedSmithLibraryMediaCenter/2011/09/27/international-dot-day-make-your-mark-and-see-where-it-takes-you/>
—Amy Kline
- 7. <http://www.notesfrommcteach.com/2011/09/international-dot-day-2011.html>
—Karen McMillan
- 8. <http://tvstechtips.edublogs.org/2011/09/16/international-dot-day/>
—Karen Arrington
- 9. <http://www.stevespanglerscience.com/experiment/sharpipepscience>
—Michelle Perron

International Dot Day - Dia Internacional do Ponto. Manual do educador.

Traduzido e adaptado por Fabíola Donadão. Canadá, 2014.

The Educator's Handbook for International Dot Day copyright © 2012 FableVision Learning. Learn more at: www.thedotclub.org

The Dot illustrations copyright © 2003 by Peter H. Reynolds & Pippin Properties, Inc. Originally published by Candlewick Press.

Permissão de uso apenas para fins educacionais.

Troque experiência com professores de qualquer lugar do mundo por meio do programa Skype na sala de aula!

Skype™ *in the Classroom* é uma plataforma que possibilita aos professores a troca de experiência com outros educadores ao redor do mundo. Trata-se de uma comunidade gratuita, em inglês, onde os profissionais da educação podem trocar experiências, encontrar outras turmas para parcerias e palestras, de qualquer lugar do mundo, de acordo com a faixa etária de seus alunos, localização e temas de interesse. Saiba mais no link:

<http://education.skype.com>



É simples e rápido — veja o passo a passo:

1. Abra uma conta no *Skype in the Classroom*. Se você já tem uma conta no *Skype*, pode acessar com o mesmo usuário e senha. Se não tem, será necessário abrir uma conta no *Skype*.
2. Assim que estiver no site, crie o seu perfil com:
 - O seu nome de usuário (visível para outros usuários)
 - Um endereço de e-mail (que não será usado para publicidade, apenas para informá-lo das atividades competentes ao programa, bem como aquelas selecionadas de acordo com seu interesse)
 - Sua localização
 - E ainda, você poderá adicionar uma foto sua, uma breve descrição de suas atividades ou seu mini currículo, seu idioma, o site de sua escola, áreas de interesses profissionais etc.
3. Aproveite para navegar e conhecer o que outros profissionais estão fazendo por aí. Um bom lugar para começar é na página de projetos, mas você também pode fazer uma busca mais específica, de acordo com sua necessidade.
4. Se achar um projeto que lhe interesse, por que não se registrar para participar? O organizador, assim que receber sua inscrição, entrará em contato para organizar a chamada ou a seção.
5. Se não achar algo de seu interesse, por que não criar seu próprio projeto? Lembre-se de incluir nele:
 - Um título que chame a atenção e que descreva as oportunidades para outros professores
 - Os assuntos que serão cobertos durante a chamada pelo Skype
 - Os resultados que poderão ser atingidos com o conhecimento sobre o projeto
 - As oportunidades de interação durante a chamada
 - O que você providenciará para dar suporte a sua seção como fotos, vídeos cartazes.
 - O tempo de duração da chamada e se esta será feita em etapas
 - Por quanto tempo esta aula ou projeto estará à disposição

Lembre-se também que é importante retornar um contato. Se alguém o procurar a respeito de seu projeto, tente retornar o contato, mesmo que seja com algumas palavras breves, apenas para a pessoa que lhe procurou saber que você tomou conhecimento de seu interesse e que logo encaminhará mais detalhes.


International Dot Day - Dia Internacional do Ponto. Manual do educador.

Traduzido e adaptado por Fabíola Donadão. Canadá, 2014.

The Educator's Handbook for International Dot Day copyright © 2012 FableVision Learning. Learn more at: www.thedotclub.org

The Dot illustrations copyright © 2003 by Peter H. Reynolds & Pippin Properties, Inc. Originally published by Candlewick Press.

Permissão de uso apenas para fins educacionais.



Art copyright © 2003 by Peter H. Reynolds. Permission granted to copy and share for educational, non-commercial use.
An excerpt from *The Educator's Handbook for International Dot Day*, copyright © 2012 FableVision Learning. Learn more at: www.thodotclub.org

Faça uma marca....
E depois veja no que dá!



Certifico que:

..... deixou a sua marca no Dia Internacional do Ponto!

Obrigado por juntar-se a nós para celebrar a criatividade ao redor do mundo.

Data:.....

Peter H. Reynolds

Peter H. Reynolds, fundador da FableVision
e autor de O Ponto.



www.fablevisionlearning.com/dotday



Compartilhe suas ideias com a gente — e com o mundo!

Agora que você já sabe o que outros educadores do mundo todo estão fazendo, que tal compartilhar seus planos com a gente?

Fale conosco. Nós queremos ouvir sobre você.

Visite: <http://www.thedotclub.org/dotday/register>

Encaminhe um e-mail para: info@fablevisionlearning.com

Tweet com a hashtag **#DotDay**. Curta a página do International Dot Day no Facebook:

www.facebook.com/InternationalDotDay



A editora Martins Fontes é a responsável edição do livro em português. Para saber como adquirir exemplares ou obter informações específicas para professores, por favor, contate a editora diretamente pelo site:

<http://www.wmfmartinsfontes.com.br/>

Para conhecer os produtos desenvolvidos pela FableVision com base na história de *O Ponto*, por favor, visite:

<http://shop.fablevisionlearning.com>



International Dot Day - Dia Internacional do Ponto. Manual do educador.

Traduzido e adaptado por Fabíola Donadão. Canadá, 2014.

The Educator's Handbook for International Dot Day copyright © 2012 FableVision Learning. Learn more at: www.thedotclub.org

The Dot illustrations copyright © 2003 by Peter H. Reynolds & Pippin Properties, Inc. Originally published by Candlewick Press.

Permissão de uso apenas para fins educacionais.