

## Tu corazón

### Simple

¡Tú puedes hacerlo! Los principios son muy simples, que jóvenes o adultos, personas con preparación intelectual o sin ella, gente de áreas urbanas o rurales, tímidos o extrovertidos, experimentados o principiantes, tú puedes hacer un gran impacto plantando iglesias simples que continúen multiplicándose.

### Punto de mayor importancia

Tú puedes hacer un gran impacto en las personas que están separadas de Dios. Plantar iglesias que se reproducen está universalmente comprobado que es una de las formas más efectivas para compartir las Buenas Nuevas de Jesús.

### Fuera de control

Tú puedes ser parte del plan de Dios, un aventurero del Evangelio. Una vez que

2

# GUÍA DE BOLSILLO PARA LA PLANTACIÓN DE IGLESIAS

Editado por Pam Arlund



1

alcanzar el mundo entero en 37 años.

Por otro lado, si los discípulos salen y hacen un discípulo quién a su vez hace más discípulos, entonces estaríamos reproduciendo el objetivo de hacer discípulos una y otra vez, así podríamos



Si un evangelista llegara a alcanzar 1.000 personas para Cristo en un día y continuaría alcanzando 1.000 personas más para Cristo cada día, se necesitarían 37,000 años para que el mundo entero sea salvo.

Si deseamos un crecimiento de la iglesia tan rápido como el de la población, entonces debemos multiplicarnos.

## Propóngase Multiplicar

Permisos otorgados para copia, traducción, reproducción, distribución o venta mediante cualquier medio.

gente suele reunirse, pueden encontrarse con Jesús y tener su iglesia allí.

### **Base bíblica**

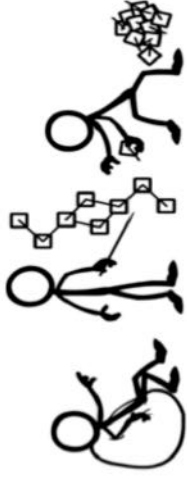
Si tú vives de acuerdo a los principios del Nuevo Testamento. El modelo de iglesia para reproducirse y plantar nuevas iglesias es tomado directamente del Evangelio y del libro de Hechos. Es un modelo bíblico.

### **Dependencia en tí**

Sé parte de una misión estratégica que sea sustentable. Inicia un trabajo misionero que motive a tu equipo de misiones a no crear dependencia en tí, que puedan reproducirse, hacer más discípulos y plantar nuevas iglesias por sí mismos.



4



3

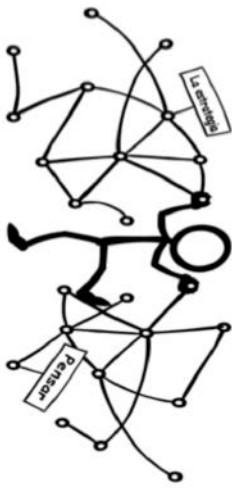
**Atractivo**  
Tú puedes plantar iglesias simples en cualquier lugar y con cualquier grupo de personas. Iglesias simples se han iniciado en varios grupos étnicos y expresiones culturales, en campus universitarios de Estados Unidos, entre los analfabetos, en los pueblos africanos, entre las megas ciudades asiáticas, en las empresas y en los cafés. En cualquier lugar donde la

inicias plantando iglesias que a su vez plantan otras iglesias adquieres una dinámica propia que podría desencadenarse en un movimiento de plantación de iglesias fuera de control. Por supuesto nosotros no tenemos el control de esto, pero el Espíritu Santo está firmemente tomando el control.

## **Cinco pasos**

### **1. Orar**

Ora hasta que puedas llorar por la gente a quien deseas alcanzar para Cristo. Ora y ayuna. Ora mientras caminas. Pídele a Dios que te permita ver lo que Él ve y sentir lo que Él siente. Ora por un hombre o una mujer de paz que sea el instrumento de Dios que te permita abrir las puertas del corazón y mente de las personas que estás alcanzando para Cristo. Ora por comprensión y amor hacia la cultura en la que estás viviendo. Ora para que el Señor te dé estrategias específicas.



5

9

Hacer discípulos. Invertir tiempo en la vida de las personas. No esperes que ellos oren para aceptar a Jesús como su Salvador o que digan que quieren seguir a Jesús para invertir en ellos como personas. “Hacer discípulos” es otra manera de evangelizar y de construir relaciones significativas.

### **3. Hacer**

puedes ir al encuentro de sus amigos.

**2. Conocer**  
Conoce personas en los sitios donde suelen estar. Planea salidas con aquellos que no conocen a Jesús. No permanezcas en una burbuja cristiana, sal de ella. Resiste la tentación y la necesidad emocional de concentrarte en las circunstancias o dificultades del equipo que absorben tu tiempo y energía. Cuando conozcas a nuevas personas no trates de sacarlos del mundo en el que viven, tú puedes ir al encuentro de sus amigos.

## Cadenas de Mentores



En lugar de reunir a la gente sólo alrededor de ti mismo, establece cadenas de tutoría de acuerdo a 2 Timoteo 2:2 “Lo que has oído de mí ante muchos testigos, esto encarga a hombres fieles que sean idóneos para enseñar también a otros.”

↓  
Pablo

↓  
Timoteo

↓  
Personas confiables

↓  
El discípulo de tu discípulo

↓  
Tú

↓  
El discípulo, del discípulo de tu discípulo

10

Hacer discípulos consiste en presentar a Jesús de tal manera que las personas lleguen a conocerlo personalmente, y así aprendan a amarlo y obedecerlo. Es importante hacer énfasis en el privilegio de ir a otras naciones, de tal forma que la misión dada por Dios sea parte de su ADN espiritual.

### 4. Reunir

Permite que aquellos que tú conoces y que están espiritualmente abiertos puedan reunirse con otras personas que buscan de Dios para divertirse, salir, disfrutar de intereses comunes, la oración y el estudio de la Palabra de Dios. A veces es mejor si les dejas decidir con quién reunirse, dónde y cuándo. Pon énfasis en las palabras y las historias de Jesús. No esperes a que las personas digan que quieren ser un seguidor de Jesús para reunirlos en una comunidad de amigos. Reunirlos alrededor de una comida con

7

9

Un pequeño porcentaje de personas tienen problemas de adicción severos y necesitarían dejar sus viejos amigos, pero la mayoría no lo necesita. Busca personas que te presenten a ti y a Jesús en toda su red de amigos. Disfruta del proceso de descubrir un nuevo grupo de amigos.

Anima a los nuevos creyentes a seguir siendo amigos de sus amigos de siempre! En lugar de traer al nuevo creyente hacia tu mundo, ve y entra en su mundo. En lugar de presentarle a todos tus amigos, anda al encuentro de sus amigos. En lugar de mostrarle todos los lugares en los que tú sueles pasar tiempo, vé a los lugares donde los nuevos creyentes suelen ir.

### 5. Multiplicar

Planifica el crecimiento. Desde el principio, se debe entrenar a los nuevos creyentes a tomar responsabilidades en las reuniones y evangelismos. No permitas que creen dependencia en ti, anima a otros a crecer y ejercer sus dones espirituales. Cuando los nuevos creyentes se convierten en un grupo muy grande, haz un plan para iniciar una nueva reunión.

8

## Trabaja dentro de redes

## Capacita a Otros

En lugar de construir la iglesia alrededor de tu ministerio, capacita a otros para el ministerio de acuerdo a Efesios 4:11-13. “Y él mismo constituyó a unos, apóstoles; a otros, profetas; a otros, evangelistas; a otros, pastores y maestros, a fin de perfeccionar a los santos para la obra del ministerio, para la edificación del cuerpo de Cristo, hasta que todos lleguemos a la unidad de la fe y del conocimiento del Hijo de Dios, a un varón perfecto, a la medida de la estatura de la plenitud de Cristo.”



No esperes hasta que las personas hayan pasado un curso previo para dejarlos salir y compartir de Jesús con otros. Dios usa

11

41

2. Averigua, “¿Tienes alguna necesidad que desees compartir o un pecado que quieras confesar?” Entonces, “Realizamos oraciones cortas unos por otros.”
3. Averigua, “¿Qué has aprendido en la última semana de estudio bíblico y cómo lo estás aplicando en tu vida?”

### B – Biblia (Estudios Bíblicos)

Simplemente realiza tres preguntas:

1. ¿Qué te dice el pasaje acerca de Jesús/Dios?
2. ¿Qué te dice el pasaje acerca de ti mismo?
3. ¿Qué vamos a hacer acerca de esta área? ¿Cómo nuestras vidas cambiarán como resultado de lo que estamos aprendiendo?

13

12

### A – Averiguar (rendición de cuentas que lleva a la adoración verbal corta y a orar unos por otros)

Los grupos te ayudan a sentar las bases para el disciplinado muy básico. El formato es fácil de aprender y fácil de seguir, y también es muy transferible.

Mayores niveles de responsabilidad vienen después, pero siempre debemos preguntarnos a nosotros mismos. “¿En qué tipo de servicio puedo equipar a esta persona hoy?”

No des a notar como que las personas inmaduras no pueden contar su historia de Jesús a los demás e invitar a otros a seguir a Jesús. De hecho, animálos a compartir sus propias historias personales de Jesús con los demás, inmediatamente!

Jóvenes y personas inmaduras en maneras poderosas.

## Grupos D (Células)

**Formato A, B, C** - Es importante seguir el patrón llamado “ABC” cuando te juntas para reuniones (o como tu desees llamarlas). Divide la reunión en tres grupos de un tercio cada uno y sigue fielmente el propósito de cada tercio.

Los grupos te ayudan a sentar las bases para el disciplinado muy básico. El formato es fácil de aprender y fácil de seguir, y también es muy transferible.

Mayores niveles de responsabilidad vienen después, pero siempre debemos preguntarnos a nosotros mismos. “¿En qué tipo de servicio puedo equipar a esta persona hoy?”

1. Averigua, “¿Hay alguna cosa por la cual estás agradecido?” Entonces, “Tomamos el tiempo para realizar oraciones cortas de acción de gracias.”

ministerios vitales que son requeridos por Cristo y sus apóstoles en el Nuevo Testamento.

## **SEGUNDO NIVEL**

### **Prácticas del Nuevo Testamento, no mandatos**

El cristiano tiene la libertad de hacer caso a este tipo de prácticas o no, ya que no son mandamientos. No prohibas seguir estas prácticas, ya que los apóstoles las practicaron y fueron aprobadas por ellos.

## **TERCER NIVEL**

### **Costumbres sin fundamento en el Nuevo Testamento**

Nunca exijas obediencia a ciegas de las tradiciones. La mayoría de tradiciones son buenas. Prohíbe tradiciones que obstaculizan la obediencia a los mandamientos del Nuevo Testamento.

18

## **C – Compromiso (orar y obedecer)**

1. **Orar.** “Piensa en tres personas con las cuales puedes compartir esta verdad de Jesús.” Preferiblemente estas personas en las que pensaste no deben ser todavía seguidores de Jesús. “Oremos por ellas ahora en grupos de dos.”
2. **Obedecer.** “¿Cómo mi vida cambiará como resultado de lo que estoy aprendiendo hoy? Yo \_\_\_\_\_.” Comparte con alguien tu testimonio y sellen su compromiso a través de la oración.
3. **Practicar.** Es importante invertir al final de cada sesión unos pocos minutos practicando como la verdad que hemos aprendido ese día será compartida con las tres personas por las cuales estás orando.

15

17

Obedecer cada uno de los mandamientos de Dios sin discutir acerca de ninguno de ellos. Él es nuestro supremo Capitán. Una iglesia está completamente plantada cuando está haciendo todos los

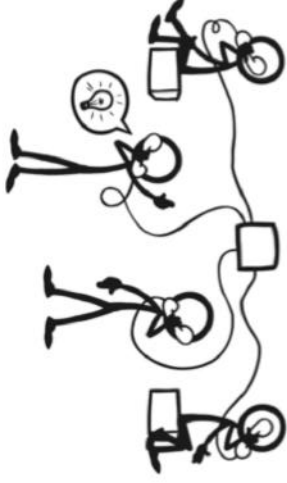
**PRIMER NIVEL**

Si tú enseñas a los nuevos creyentes los tres niveles de autoridad, entonces ellos pueden empezar a tomar decisiones sabias por sí mismos.



## **Tres niveles de Autoridad**

Probablemente tú tratarás de saltarte el paso “C” o poner alguna excusa diciendo la razón por la cual esta parte no es buena para tu grupo. Si tú te saltas esto, la iglesia no crecerá en la forma que tú desees.



16

## **Ver**

El creyente maduro mira al creyente joven en la fe líder. El creyente maduro debe brindarle a él/ella la necesaria confianza de forma que construya en el nuevo creyente seguridad en frente de otros y lo haga sentir lo suficientemente valiente para moverse hacia una nueva área en la comunidad.

El creyendo maduro y el creyente joven en la fe deben reunirse después para que el creyente maduro pueda brindar retroalimentación al creyente joven.

## **Emigrar / Retirarse**

El creyente maduro se retira de la escena y se mueve hacia una nueva área de ministerio. El creyente joven en la fe es ahora capaz de soportar por él/ella mismo un nuevo ministerio teniendo el amor de un hermano o hermana pero sin haber creado dependencia en ellos. Tanto el

22



21

## **Siete Mandatos Básicos**

Enseña a los nuevos creyentes los siete mandatos básicos. Jesús realmente tenía alrededor de 150 mandatos, pero estos siete son suficientes para mantener a las personas en la senda principal. Tú puedes entrar en más detalle posteriormente.

1. Arrepiéntanse y crean
2. Sean bautizados
3. Partimiento del pan (tener comunión, estar en compañerismo)
4. Amor (Perdón)
5. Orar
6. Dar
7. Ir y hacer discipulos



19

20

Los creyentes recién convertidos ayudan a los creyentes maduros en liderazgo. Esta etapa puede empezar inmediatamente

## **Ayudar**

mandatos de Jesús.

Alguien que tiene mayor experiencia en un área específica o que posee mayor conocimiento muestra a los nuevos creyentes como se debe hacer algo, además comparte el conocimiento que permitirá una mayor obediencia. La meta de todo discípulo es obediencia hacia los mandatos de Jesús.

## **Sugerir / Mostrar**

Siempre recuerda que tu trabajo es ceder el paso a que otros lo hagan, dándoles autonomía de forma que no crees dependencia. Si sigues este patrón te ayudará a permanecer en el camino correcto desde el principio.

después de que los creyentes jóvenes han visto la enseñanza o la han expuesto al menos una vez.

El creyente maduro podría reunirse con el recién convertido y entrenarlo. El nuevo creyente no tendría que enseñar el material de la misma forma que lo hizo el creyente maduro. No te preocupes demasiado si los recién convertidos no hacen un buen trabajo la primera vez. Continúa trabajando con ellos si su corazón se muestra abierto y dispuesto a ser capacitado.

**S.A.V.E.**

creyente maduro como el nuevo convertido continúan la relación pero en forma igualitaria en este punto.

Puede tomar un largo periodo de tiempo pasar a través de estos pasos (un año o dos), pero también puede tomar solo unos pocos meses antes de que un creyente joven en la fe (incluso una persona recién convertida al Señor) sea capaz de valerse por sí mismo en el ministerio.

El ritmo de tu progreso depende de cada situación en particular. Recuerda que los pre-creyentes a menudo pueden aprobar una buena enseñanza bíblica, incluso si ellos no la entienden completamente.

23



**TODAS LAS NACIONES**

PO Box 55  
Grandview, MO 64030  
USA

816-216-1353  
[www.allnations.us](http://www.allnations.us)  
[info@allnations.us](mailto:info@allnations.us)

24

[www.allnations.us](http://www.allnations.us)  
[info@allnations.us](mailto:info@allnations.us)

816-216-1353  
USA  
Grandview, MO 64030

**TODAS LAS NACIONES**

P.O. Box 55

Para pedir más copias de este folleto o para averiguar cómo puede empezar, Contáctenos!

**Para conocer más:**