

Investor Relations 2014

# 선데이토즈 2014년 3분기 경영실적





# Disclaimer

본 자료는  
외부 감사인의 검토가 완료되지 않은 상태에서  
투자자 여러분의 편의를 위하여 작성된 자료입니다.

이런 이유로 본 자료에 포함된 내용은  
외부 감사인의 검토 결과 변경될 수 있음을 양지하시기 바랍니다.

본 자료에 포함되어 있는 정보에만 의존한 투자결정을 내리지 말아야 하며,  
투자에 대한 책임은 전적으로 투자자 자신에게 있음을 밝혀 드립니다.

## 2014년 3분기 경영실적 (연결기준)

1. 실적 요약
2. 실적 추이
3. 영업비용 추이
4. 게임 출시 현황 및 계획
5. 요약 재무제표



## 1

## 실적 요약

구분 (단위: 백만원)	3Q 2014	2Q 2014	QoQ	3Q 2013	YoY	2014 누적	2013 누적	YoY
영업수익	<b>32,116</b>	40,629	-21.0%	11,960	168.5%	113,111	31,709	256.7%
모바일게임	<b>32,097</b>	40,553	-20.9%	11,948	168.6%	112,944	31,650	256.9%
PC게임	<b>1</b>	1	-3.3%	11	-89.0%	5	29	-82.8%
사용료 등 기타	<b>18</b>	75	-75.9%	1	1,887.5%	163	30	444.3%
영업비용	<b>18,658</b>	22,704	-17.8%	7,441	150.7%	64,228	19,960	221.8%
영업이익	<b>13,458</b>	17,925	-24.9%	4,519	197.8%	48,883	11,748	316.1%
영업외수익	<b>531</b>	468	13.3%	124	329.2%	1,270	262	384.6%
영업외비용	<b>36</b>	26	36.4%	81	-56.1%	75	250	-70.1%
법인세차감전순이익	<b>13,953</b>	18,367	-24.0%	4,562	205.9%	50,078	11,760	325.8%
법인세비용	<b>2,891</b>	4,288	-32.6%	396	630.9%	10,391	1,197	768.2%
당기순이익	<b>11,062</b>	14,079	-21.4%	4,166	165.5%	39,687	10,563	275.7%

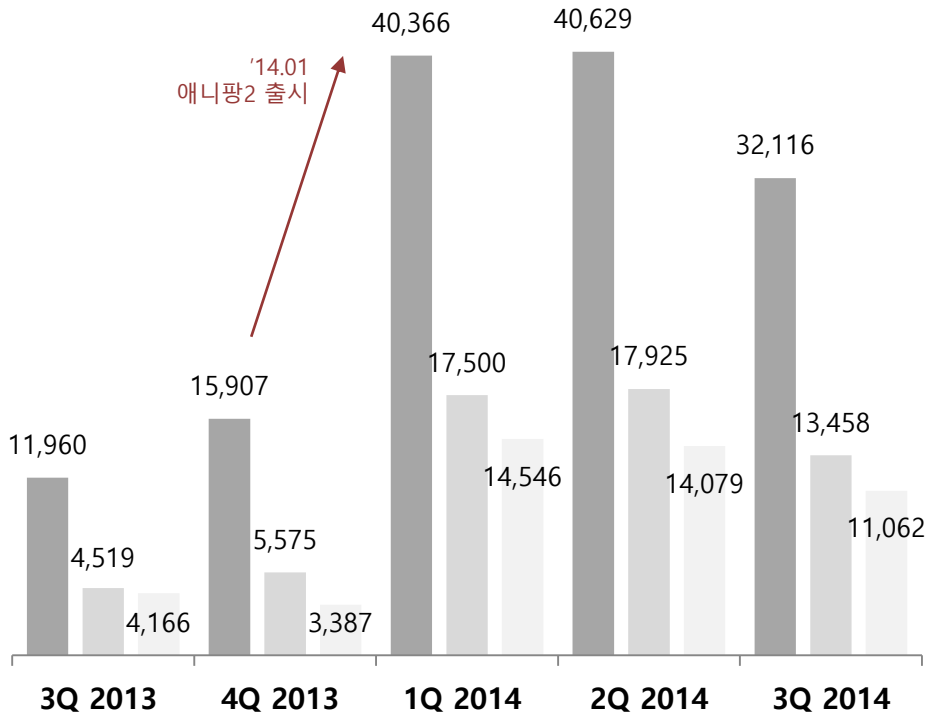
- 2014년 3분기 영업수익 321억원 달성 (QoQ 21.0% ↓, YoY 168.5% ↑)
- 2014년 3분기 영업이익 135억원 달성 (QoQ 24.9% ↓, YoY 197.8% ↑), 영업이익률 41.9%
- 연결대상 종속회사는 로켓오즈(주) 1개사임 (2014년 3월 지분 취득)

# 2

## 실적 추이

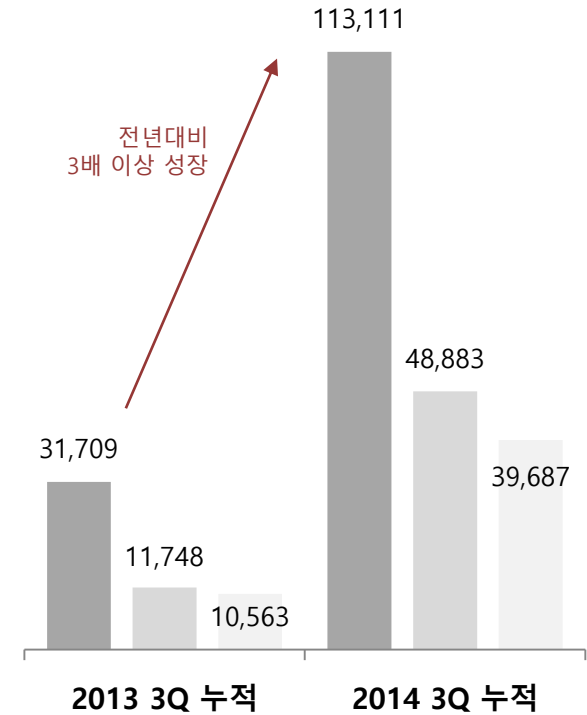
### 분기별 실적 추이

■ 매출액 ■ 영업이익 ■ 순이익 (단위: 백만원)



### 누적 실적 추이

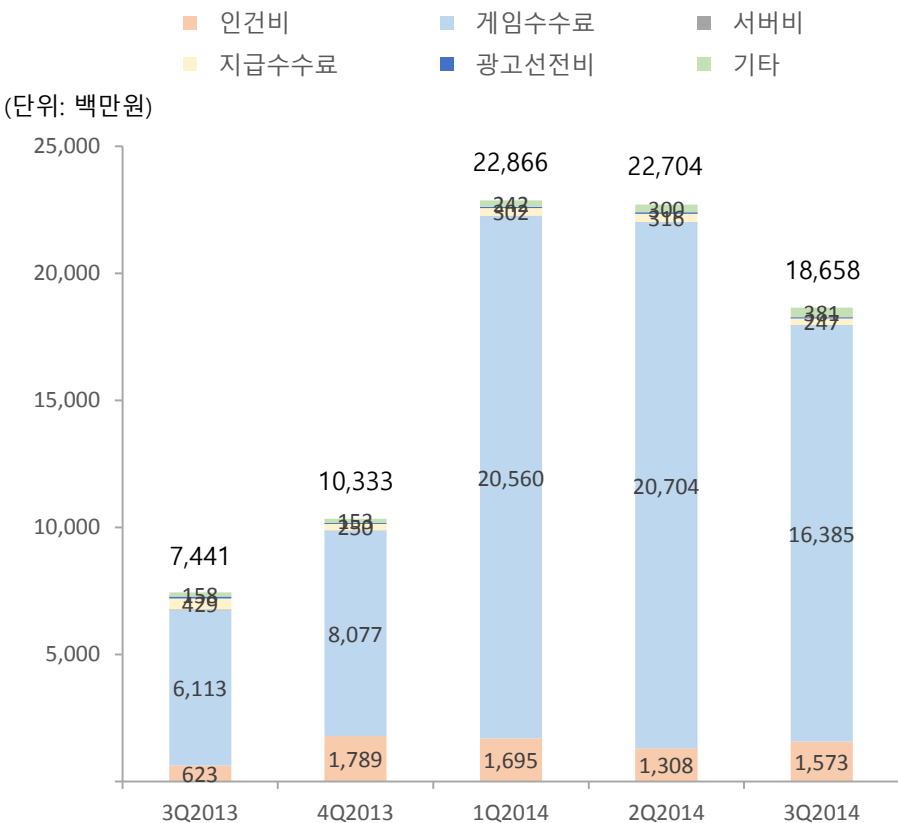
■ 매출액 ■ 영업이익 ■ 순이익 (단위: 백만원)



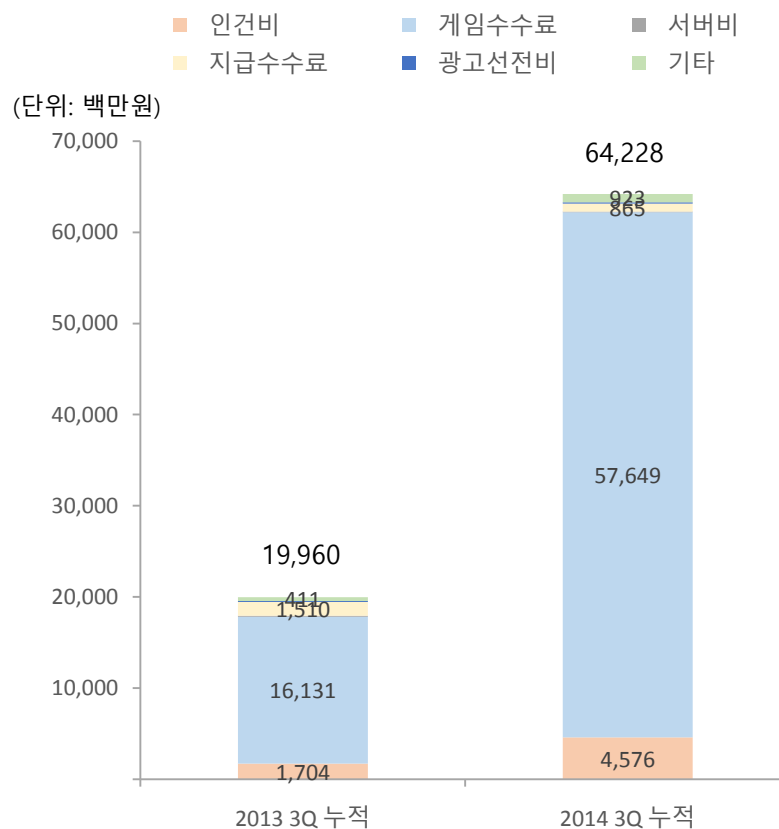
# 3

## 영업비용 추이

### 분기별 비용 추이



### 누적 비용 추이




- 게임수수료 : 모바일게임 매출 감소에 따른 수수료 감소 (QoQ 20.9% ↓, YoY 168.0% ↑)
- 인건비(선데이토즈 72명 및 로켓오즈 10명) : 인력 충원 및 상여금 반영에 따라 전분기 대비 증가 (QoQ 20.3% ↑, YoY 152.6% ↑)

# 4

## 게임 출시 현황 및 계획

- 지속적인 게임 개발 및 라인업 확충



- 2014년 글로벌 모바일 게임 개발사로 자리매김하기 위해 역량을 집중



## 5

## 요약 재무제표 (연결)

## 요약 재무상태표

(단위 : 백만원)

구 분	2Q 2014	3Q 2014
유동자산	85,442	97,640
비유동자산	2,120	2,319
자산총계	87,561	99,959
유동부채	17,898	19,241
비유동부채	153	229
부채총계	18,051	19,471
지배회사지분	69,271	80,488
자본금	3,225	3,225
기타불입자본	17,827	17,964
이익잉여금	48,219	59,294
기타자본구성요소	-	5
비지배지분	240	-
자본총계	69,511	80,488

## 요약 손익계산서

(단위 : 백만원)

구 분	3Q 2013	2Q 2014	3Q 2014
영업수익	11,960	40,629	32,116
영업비용	7,441	22,704	18,658
영업이익	4,519	17,925	13,458
법인세비용 차감전순이익	4,562	18,367	13,953
법인세비용	396	4,288	2,891
당기순이익	4,166	14,079	11,062