

Investor Relations 2015

# 선데이토즈 2분기 경영실적

2015.08.07



# Disclaimer

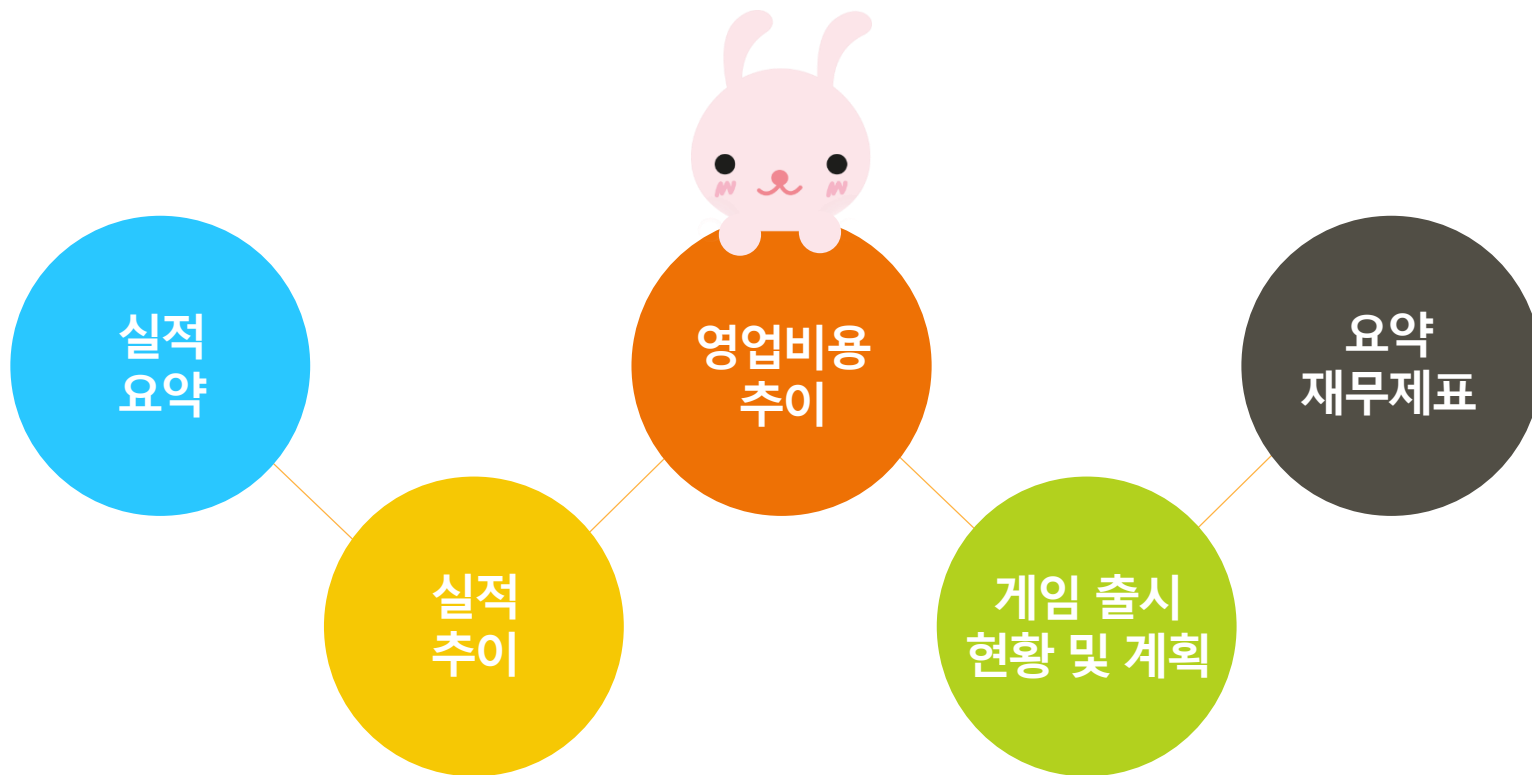
본 자료는  
외부 감사인의 검토가 완료되지 않은 상태에서  
투자자 여러분의 편의를 위하여 작성된 자료입니다.

이런 이유로 본 자료에 포함된 내용은  
외부 감사인의 검토 결과 변경될 수 있음을 양지하시기 바랍니다.

본 자료에 포함되어 있는 정보에만 의존한 투자결정을 내리지 말아야 하며,  
투자에 대한 책임은 전적으로 투자자 자신에게 있음을 밝혀 드립니다.



# 목차



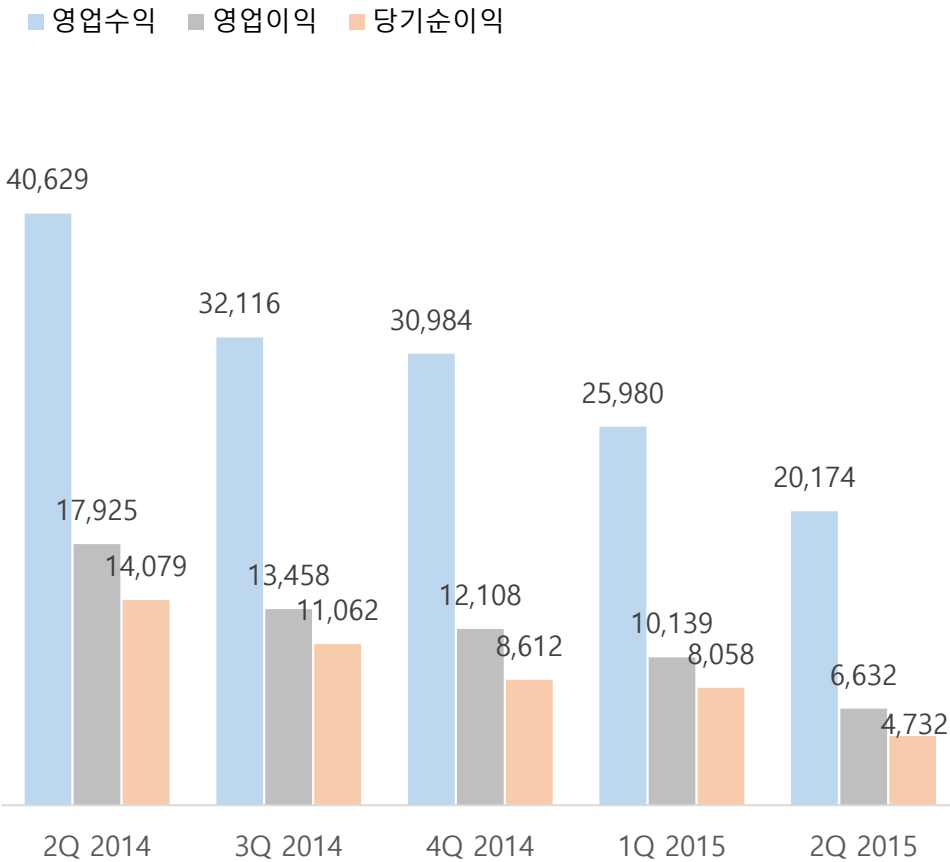
# 1. 실적 요약

구분 (단위: 백만원)	2Q 2015	1Q 2015	QoQ	2Q 2014	YoY	1H 2015	1H 2014	YoY
영업수익	20,174	25,980	-22.3%	40,629	-50.3%	46,154	80,995	-43.0%
모바일게임	20,130	25,954	-22.4%	40,553	-50.4%	46,084	80,847	-43.0%
PC게임 등 기타	44	26	71.7%	76	-42.1%	70	148	-52.9%
영업비용	13,543	15,841	-14.5%	22,704	-40.4%	29,383	45,571	-35.5%
영업이익	6,632	10,139	-34.6%	17,925	-63.0%	16,771	35,425	-52.7%
영업외수익	636	528	20.4%	468	35.9%	1,165	739	57.6%
영업외비용	107	65	64.1%	26	310.8%	172	39	337.6%
법인세차감전순이익	7,161	10,602	-32.5%	18,367	-61.0%	17,763	36,124	-50.8%
법인세비용	2,429	2,545	-4.5%	4,288	-43.3%	4,974	7,500	-33.7%
당기순이익	4,732	8,058	-41.3%	14,079	-66.4%	12,789	28,624	-55.3%

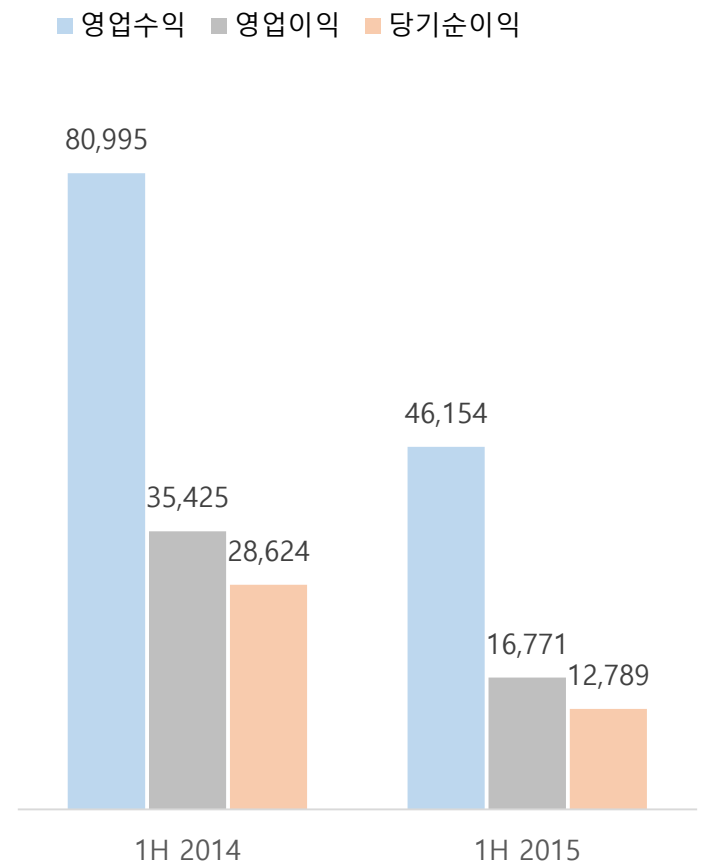
- 2015년 2분기 영업수익 202억원 기록 (QoQ 22.3% ↓, YoY 50.3% ↓)
- 2015년 2분기 영업이익 66억원 기록 (QoQ 34.6% ↓, YoY 63.0% ↓), 영업이익률 32.9%
- 영업실적 감소는 주요 게임 라인업의 매출 자연 감소에 기인
- 연결대상 종속회사는 로켓오즈(주) 1개사 (2014년 3월 지분 취득)

## 2. 실적 추이

### ▶ 분기별 실적 추이 (단위: 백만원)

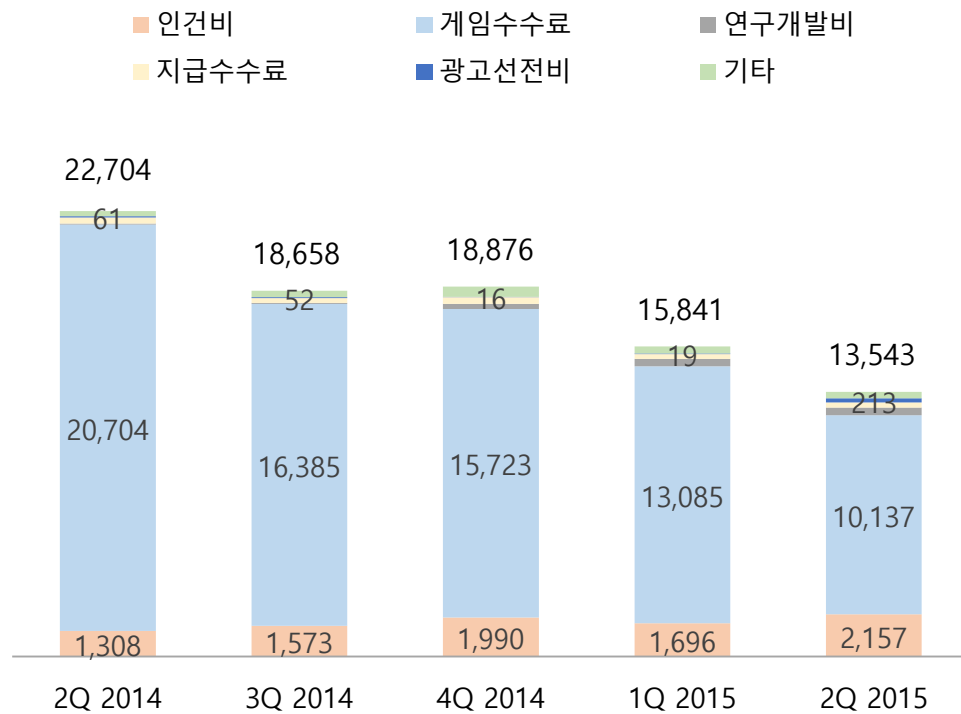


### ▶ 누적 실적 추이 (단위: 백만원)

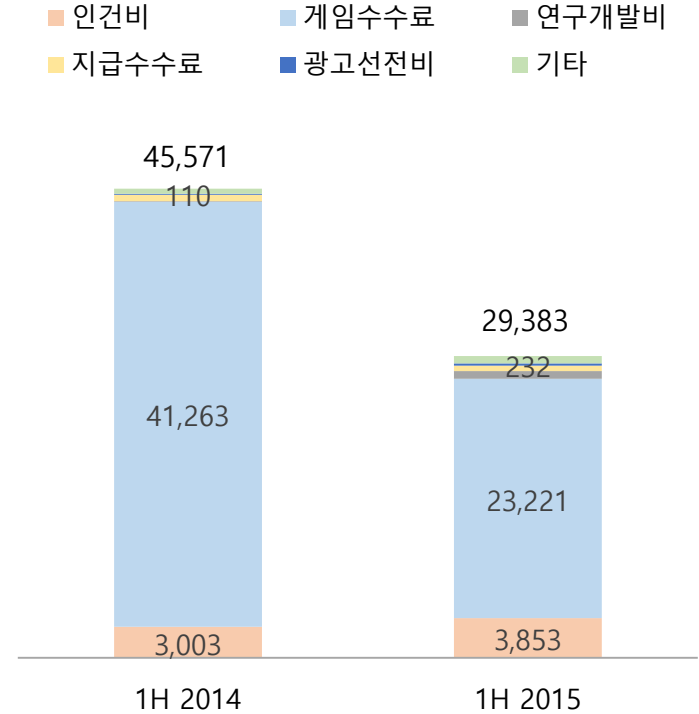


# 3. 영업비용 추이

## 분기별 비용 추이 (단위: 백만원)



## 누적 비용 추이 (단위: 백만원)



- 게임수수료 : 모바일게임 매출 감소에 따른 게임수수료 감소 (QoQ 22.5% ↓, YoY 51.0% ↓)
- 인건비 : 인력 총원(1Q 95명 → 2Q 101명) 및 일회성 복리후생비 증가에 따른 인건비 증가 (QoQ 27.2% ↑, YoY 65.0% ↑)
- 광고선전비 : 주요 게임 라인업 광고 집행 및 이벤트 등 마케팅 진행 (QoQ 1048.0% ↑, YoY 249.8% ↑)

# 4. 게임 출시 현황 및 계획

## > 지속적인 게임 개발 및 라인업 확충



- 2015년 현재 총 5개의 모바일 게임 운영 중
- 2015년 하반기 '상하이 애니팡', '애니팡2'의 북미·유럽지역 진출 등 신작 출시 예정

## 5. 요약 재무제표(연결)

### ▶ 요약 재무상태표 (단위:백만원)

구 분	1Q 2015	2Q 2015
유동자산	107,398	104,697
비유동자산	4,014	5,091
자산총계	111,412	109,788
유동부채	16,599	10,329
비유동부채	1,188	1,134
부채총계	17,787	11,463
지배회사지분	93,624	98,325
자본금	3,225	3,225
기타불입자본	14,999	15,021
이익잉여금	75,287	80,015
기타포괄손익누계액	112	64
비지배지분	-	-
자본총계	93,624	98,325

### ▶ 요약 손익계산서 (단위:백만원)

구 분	2Q 2014	1Q 2015	2Q 2015
영업수익	40,629	25,980	20,174
영업비용	22,704	15,841	13,543
영업이익	17,925	10,139	6,632
법인세비용 차감전순이익	18,367	10,602	7,161
법인세비용	4,288	2,545	2,429
당기순이익	14,079	8,058	4,732