

Investor Relations 2015

선데이토즈 2015년 4분기 및 연간 경영실적

2016.02.05



Disclaimer

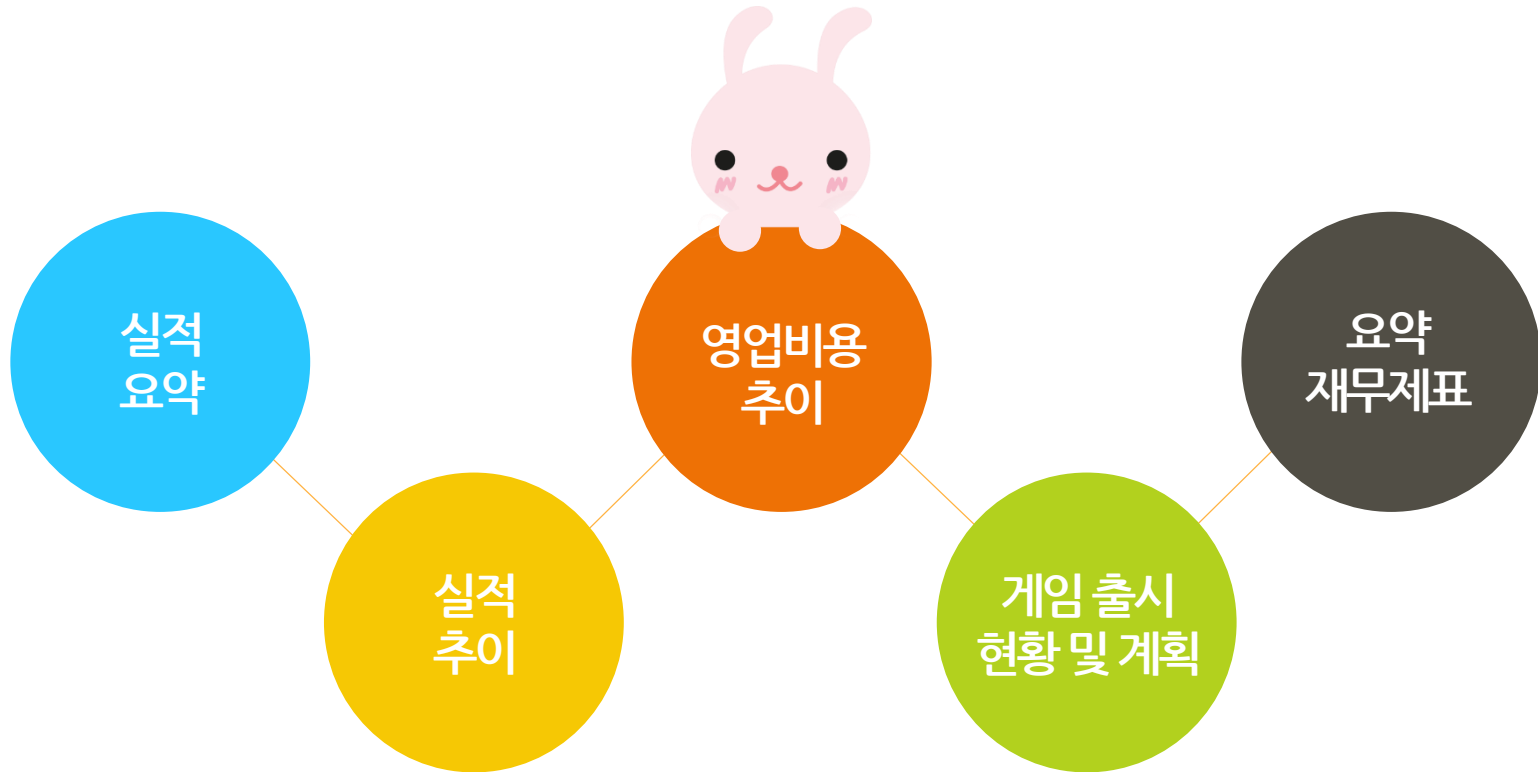
본 자료는
외부 감사인의 감사가 완료되지 않은 상태에서
투자자 여러분의 편의를 위하여 작성된 자료입니다.

이런 이유로 본 자료에 포함된 내용은
외부 감사인의 감사 결과 변경될 수 있음을 양지하시기 바랍니다.

본 자료에 포함되어 있는 정보에만 의존한 투자결정을 내리지 말아야 하며,
투자에 대한 책임은 전적으로 투자자 자신에게 있음을 밝혀 드립니다.



목차



1. 실적 요약

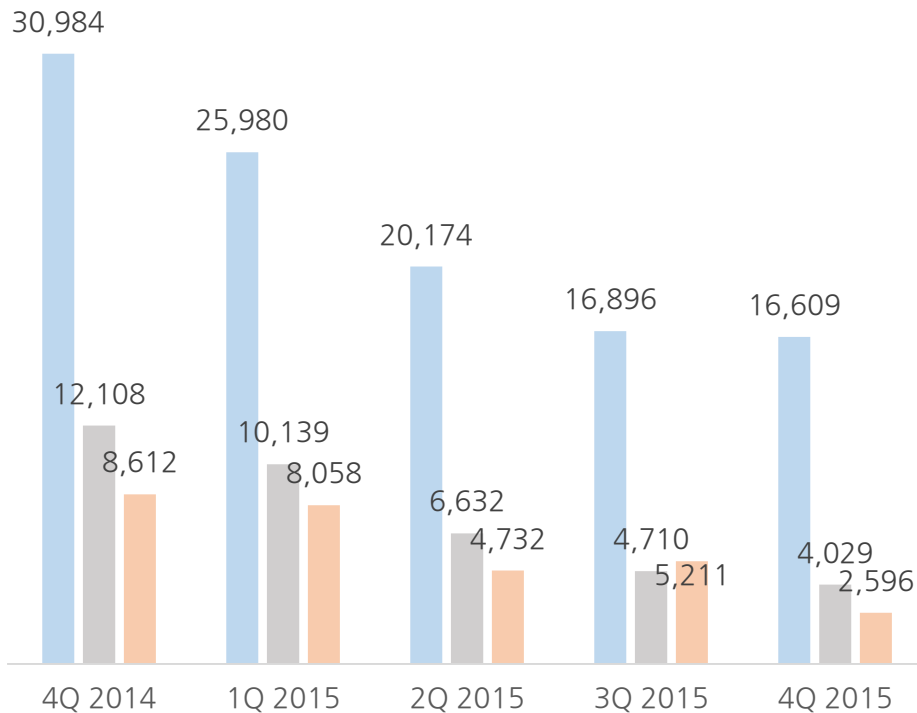
구분 (단위: 백만원)	4Q 2015	3Q 2015	QoQ	4Q 2014	YoY	2015년	2014년	YoY
영업수익	16,609	16,896	-1.7%	30,984	-46.4%	79,658	144,095	-44.7%
모바일게임	16,499	16,816	-1.9%	30,914	-46.6%	79,399	143,858	-44.8%
PC게임 등 기타	110	80	38.7%	70	58.6%	260	237	9.6%
영업비용	12,580	12,185	3.2%	18,876	-33.4%	54,148	83,104	-34.8%
영업이익	4,029	4,710	-14.5%	12,108	-66.7%	25,510	60,991	-58.2%
영업외수익	557	544	2.5%	538	3.6%	2,266	1,808	25.3%
영업외비용	77	58	32.2%	579	-86.7%	308	654	-52.9%
법인세차감전순이익	4,509	5,196	-13.2%	12,068	-62.6%	27,468	62,145	-55.8%
법인세비용	1,914	-15	12962.3%	3,455	-44.6%	6,873	13,847	-50.4%
당기순이익	2,596	5,211	-50.2%	8,612	-69.9%	20,596	48,299	-57.4%

- 2015년 4분기 영업수익 166억원 기록(QoQ -1.7%, YoY -46.4%), 2015년 영업수익 797억원 달성 (YoY -44.7%)
- 2015년 4분기 영업이익 40억원 기록(QoQ -14.5%, YoY -66.7%), 2015년 영업이익 255억원 기록(YoY -58.2%)(영업이익률 32.0%)
- 영업실적 감소는 주요 모바일 게임 매출 자연 감소의 영향
- 연결대상 종속회사는 (주)애니팡플러스 1개사 (2014년 3월 지분 취득)

2. 실적 추이

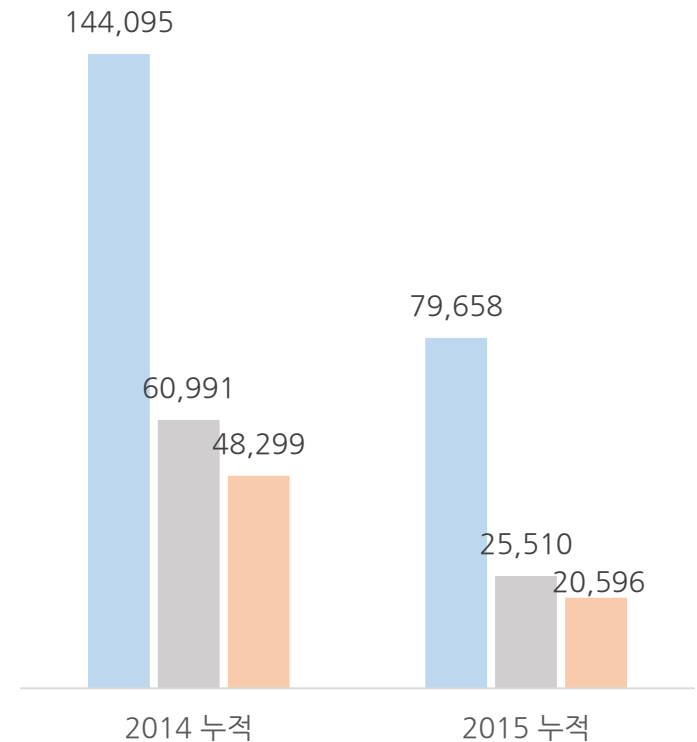
▶ 분기별 실적 추이 (단위:백만원)

■ 영업수익 ■ 영업이익 ■ 당기순이익



▶ 누적 실적 추이 (단위:백만원)

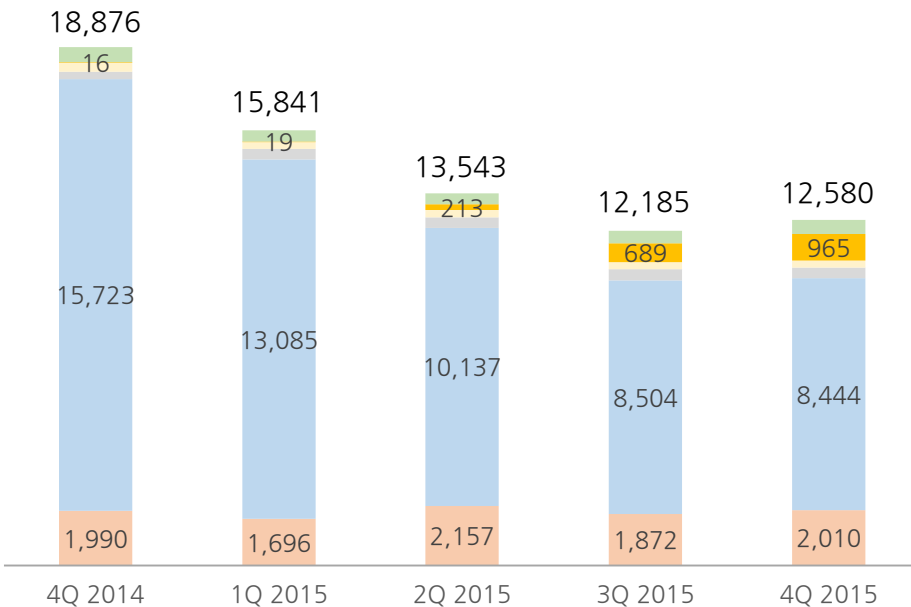
■ 영업수익 ■ 영업이익 ■ 당기순이익



3. 영업비용 추이

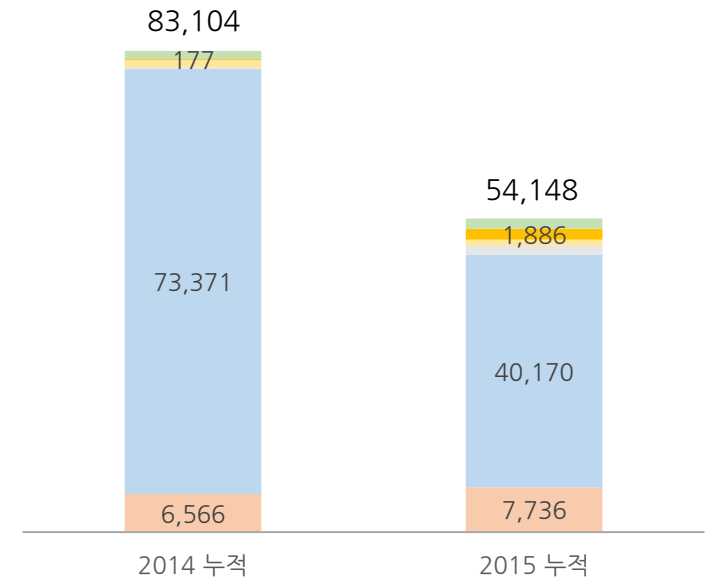
▶ 분기별 비용 추이 (단위:백만원)

■ 인건비 ■ 게임수수료 ■ 연구개발비
■ 지급수수료 ■ 광고선전비 ■ 기타



▶ 누적 비용 추이 (단위:백만원)

■ 인건비 ■ 게임수수료 ■ 연구개발비
■ 지급수수료 ■ 광고선전비 ■ 기타



- 게임수수료 : 모바일게임 매출 감소에 따른 게임수수료 감소 (YoY -45.3%)
- 인건비 : 신작 출시 등 신규 개발인력 채용(연결기준 2014년 말 86명 → 2015년 말 125명)에 따른 인건비 증가 (YoY 17.8%)
- 광고선전비 : 상하이애니팡, 애니팡 맞고의 신규게임 광고 집행에 따른 마케팅비 증가 (YoY 962.7%)

4. 게임 출시 현황 및 계획

▶ 지속적인 게임 개발 및 라인업 확충



- 2015년 현재 총 7개의 모바일 게임 운영 중 - 2015년 12월 1일 '애니팡 맞고 for Kakao' 출시
- 2016년 글로벌 진출을 위한 '애니팡 마중', '애니팡2 글로벌'(with Aeria Games), '상하이 애니팡 글로벌' 출시 및 국내 시장 확대를 위한 '애니팡3', '사천성2', 웹보드, SNG 등 신작 출시 예정

5. 요약 재무제표(연결)

▶ 요약재무상태표 (단위:백만원)

구분	2014	2015
유동자산	106,239	106,633
비유동자산	3,336	8,701
자산총계	109,575	115,334
유동부채	23,213	8,990
비유동부채	1,096	1,388
부채총계	24,309	10,378
지배회사지분	85,267	104,662
자본금	3,225	3,225
기타불입자본	14,751	13,898
이익잉여금	67,230	87,511
기타포괄손익누계액	60	28
비지배지분	-	294
자본총계	85,267	104,956

▶ 요약손익계산서 (단위:백만원)

구분	2014	2015
영업수익	144,095	79,658
영업비용	83,104	54,148
영업이익	60,991	25,510
법인세비용 차감전순이익	62,145	27,468
법인세비용	13,847	6,873
당기순이익	48,299	20,596