

Investor Relations 2015

선데이토즈 3분기 경영실적

2015.11.05



Disclaimer

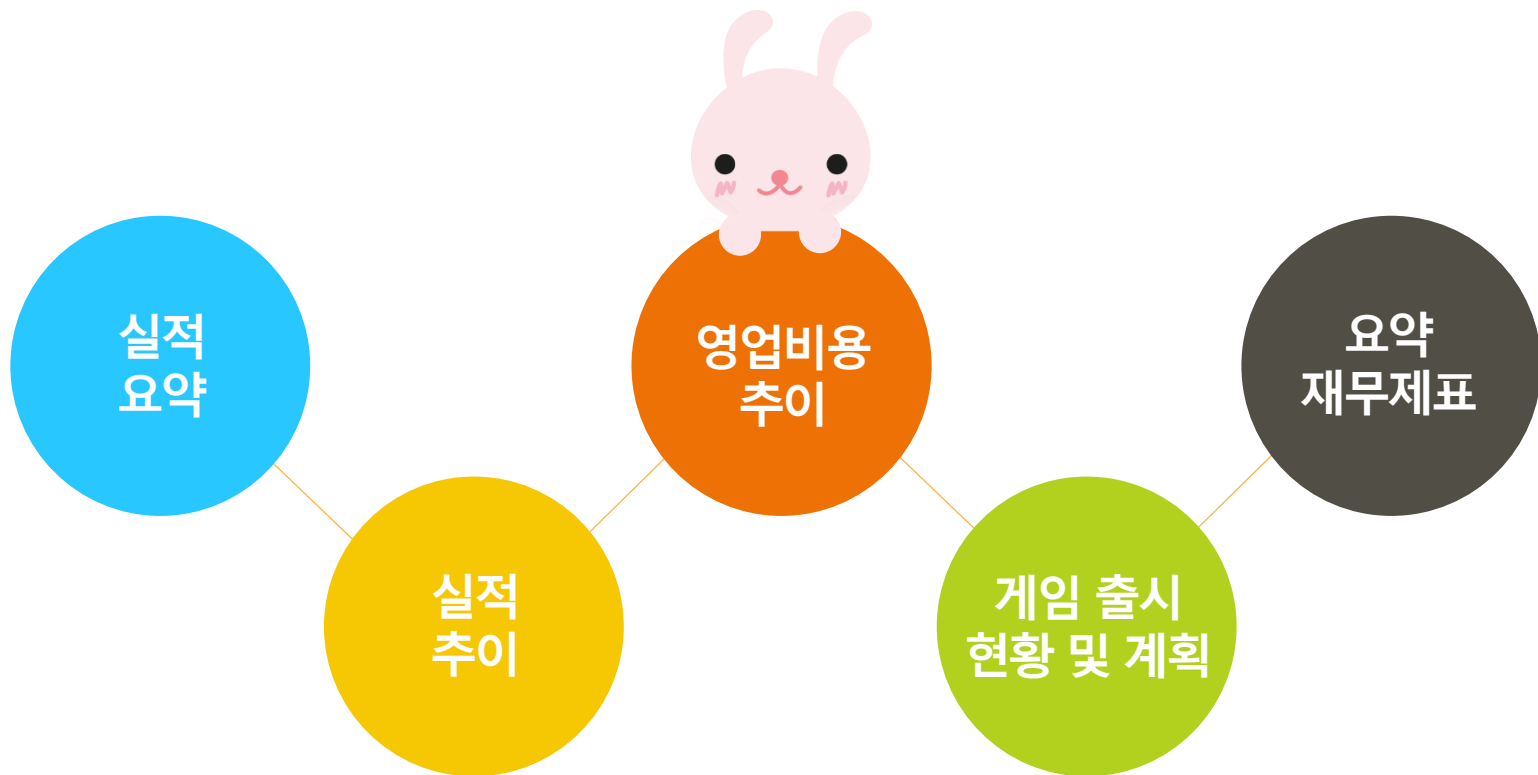
본 자료는
외부 감사인의 검토가 완료되지 않은 상태에서
투자자 여러분의 편의를 위하여 작성된 자료입니다.

이런 이유로 본 자료에 포함된 내용은
외부 감사인의 검토 결과 변경될 수 있음을 양지하시기 바랍니다.

본 자료에 포함되어 있는 정보에만 의존한 투자결정을 내리지 말아야 하며,
투자에 대한 책임은 전적으로 투자자 자신에게 있음을 밝혀 드립니다.



목차



1. 실적 요약

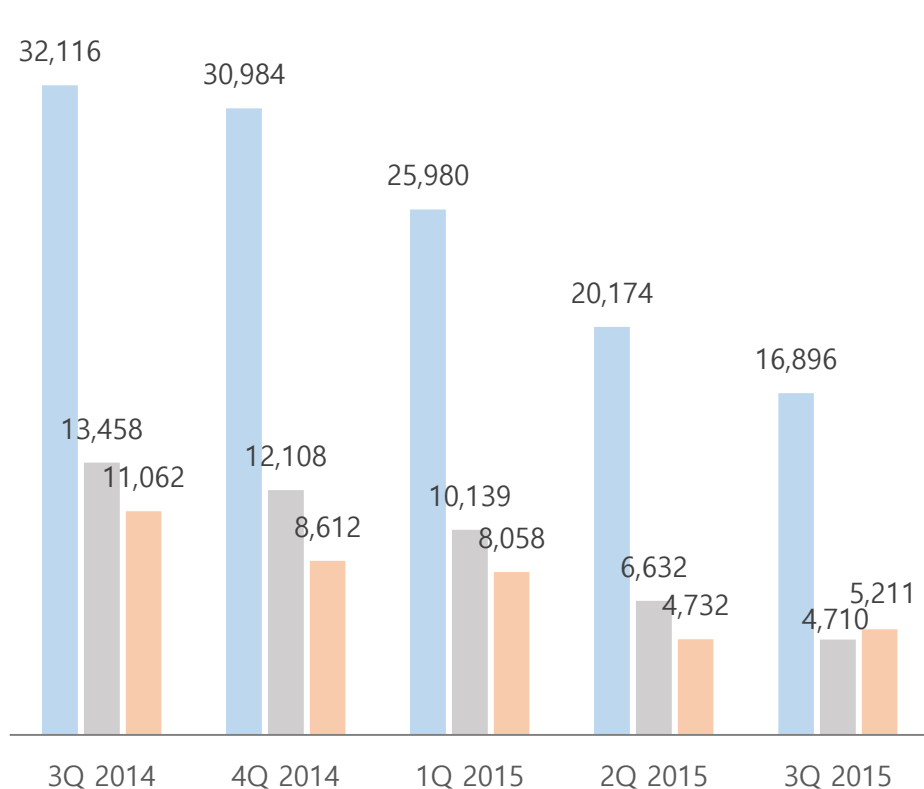
구분 (단위: 백만원)	3Q 2015	2Q 2015	QoQ	3Q 2014	YoY	2015 누적	2014 누적	YoY
영업수익	16,896	20,174	-16.3%	32,116	-47.4%	63,049	113,111	-44.3%
모바일게임	16,816	20,130	-16.5%	32,097	-47.6%	62,900	112,944	-44.3%
PC게임 등 기타	80	44	80.4%	19	312.7%	149	168	-10.8%
영업비용	12,185	13,543	-10.0%	18,658	-34.7%	41,568	64,228	-35.3%
영업이익	4,710	6,632	-29.0%	13,458	-65.0%	21,481	48,883	-56.1%
영업외수익	544	636	-14.5%	531	2.5%	1,709	1,270	34.6%
영업외비용	58	107	-45.4%	36	64.4%	231	75	207.9%
법인세차감전순이익	5,196	7,161	-27.4%	13,953	-62.8%	22,959	50,078	-54.2%
법인세비용	-15	2,429	-	2,891	-	4,959	10,391	-52.3%
당기순이익	5,211	4,732	10.1%	11,062	-52.9%	18,000	39,687	-54.6%

- 2015년 3분기 영업수익 169억원 기록 (QoQ 16.3% ↓, YoY 47.4% ↓)
- 2015년 3분기 영업이익 47억원 기록 (QoQ 29.0% ↓, YoY 65.0% ↓), 영업이익률 27.9%
- 영업실적 감소는 주요 게임의 매출 자연 감소 영향
- 연결대상 종속회사는 (주)애니팡플러스 1개사 (2014년 3월 지분 취득)

2. 실적 추이

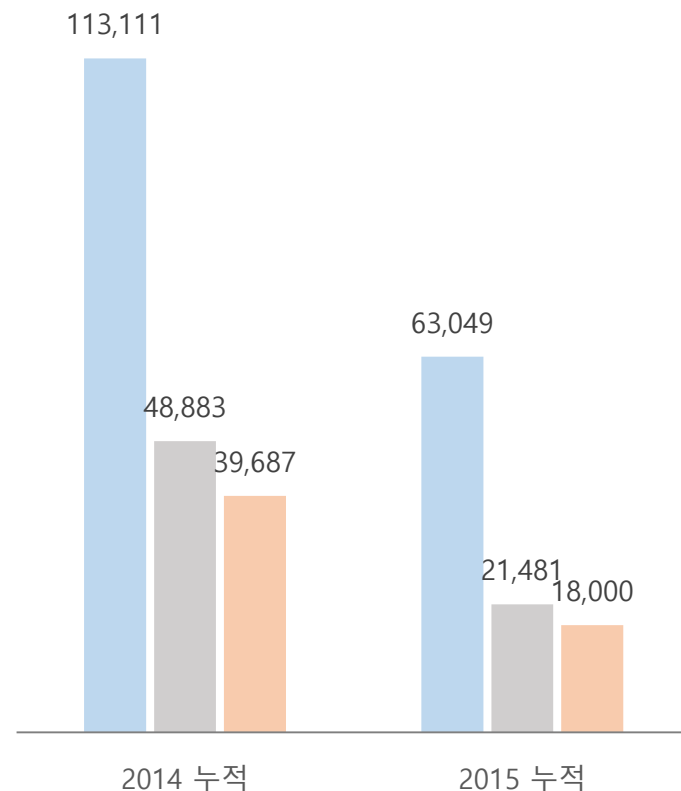
▶ 분기별 실적 추이 (단위:백만원)

■ 영업수익 ■ 영업이익 ■ 당기순이익



▶ 누적 실적 추이 (단위:백만원)

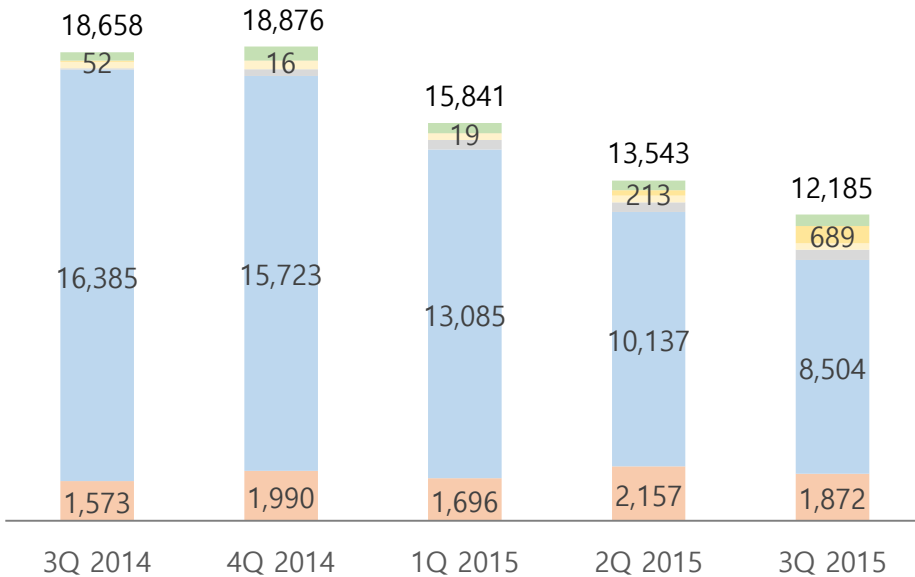
■ 영업수익 ■ 영업이익 ■ 당기순이익



3. 영업비용 추이

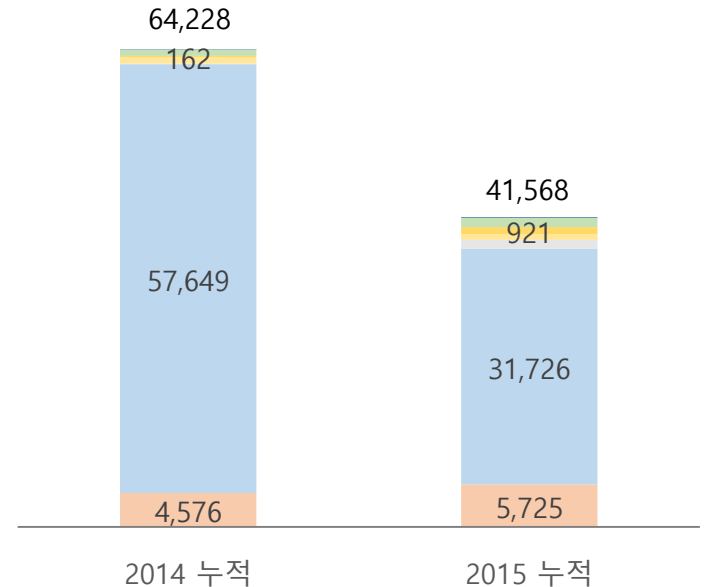
분기별 비용 추이 (단위:백만원)

■ 인건비 ■ 게임수수료 ■ 연구개발비
■ 지급수수료 ■ 광고선전비 ■ 기타



누적 비용 추이 (단위:백만원)


■ 인건비 ■ 게임수수료 ■ 연구개발비
■ 지급수수료 ■ 광고선전비 ■ 기타



- 게임수수료 : 모바일게임 매출 감소에 따른 게임수수료 감소 (QoQ 16.1% ↓, YoY 48.1% ↓)
- 인건비 : 전분기 일회성 복리후생비 반영에 따른 기저효과로 인건비 감소 (QoQ 13.2% ↓, YoY 19.0% ↑)
- 광고선전비 : 상하이애니팡 광고 집행에 따른 마케팅비 증가 (QoQ 223.0% ↑, YoY 1231.1% ↑)

4. 게임 출시 현황 및 계획

▶ 지속적인 게임 개발 및 라인업 확충



- 2015년 현재 총 5개의 모바일 게임 운영 중 (9월 '상하이 애니팡' 출시)
- 2015년 하반기 '애니팡 맞고' 국내 출시 및 '애니팡2'의 북미·유럽지역 진출 등 신작 출시 예정

5. 요약 재무제표(연결)

▶ 요약 재무상태표 (단위:백만원)

구 분	2Q 2015	3Q 2015
유동자산	104,697	106,993
비유동자산	5,091	6,558
자산총계	109,788	113,551
유동부채	10,329	8,610
비유동부채	1,134	1,299
부채총계	11,463	9,909
지배회사지분	98,325	103,575
자본금	3,225	3,225
기타불입자본	15,021	15,043
이익잉여금	80,015	85,253
기타포괄손익누계액	64	54
비지배지분	-	67
자본총계	98,325	103,642

▶ 요약 손익계산서 (단위:백만원)

구 분	3Q 2014	2Q 2015	3Q 2015
영업수익	32,116	20,174	16,896
영업비용	18,658	13,543	12,185
영업이익	13,458	6,632	4,710
법인세비용 차감전순이익	13,953	7,161	5,196
법인세비용	2,891	2,429	-15
당기순이익	11,062	4,732	5,211