

Investor Relations 2016

# 선데이토즈 2016년 2분기 경영실적

2016.08.05



# Disclaimer

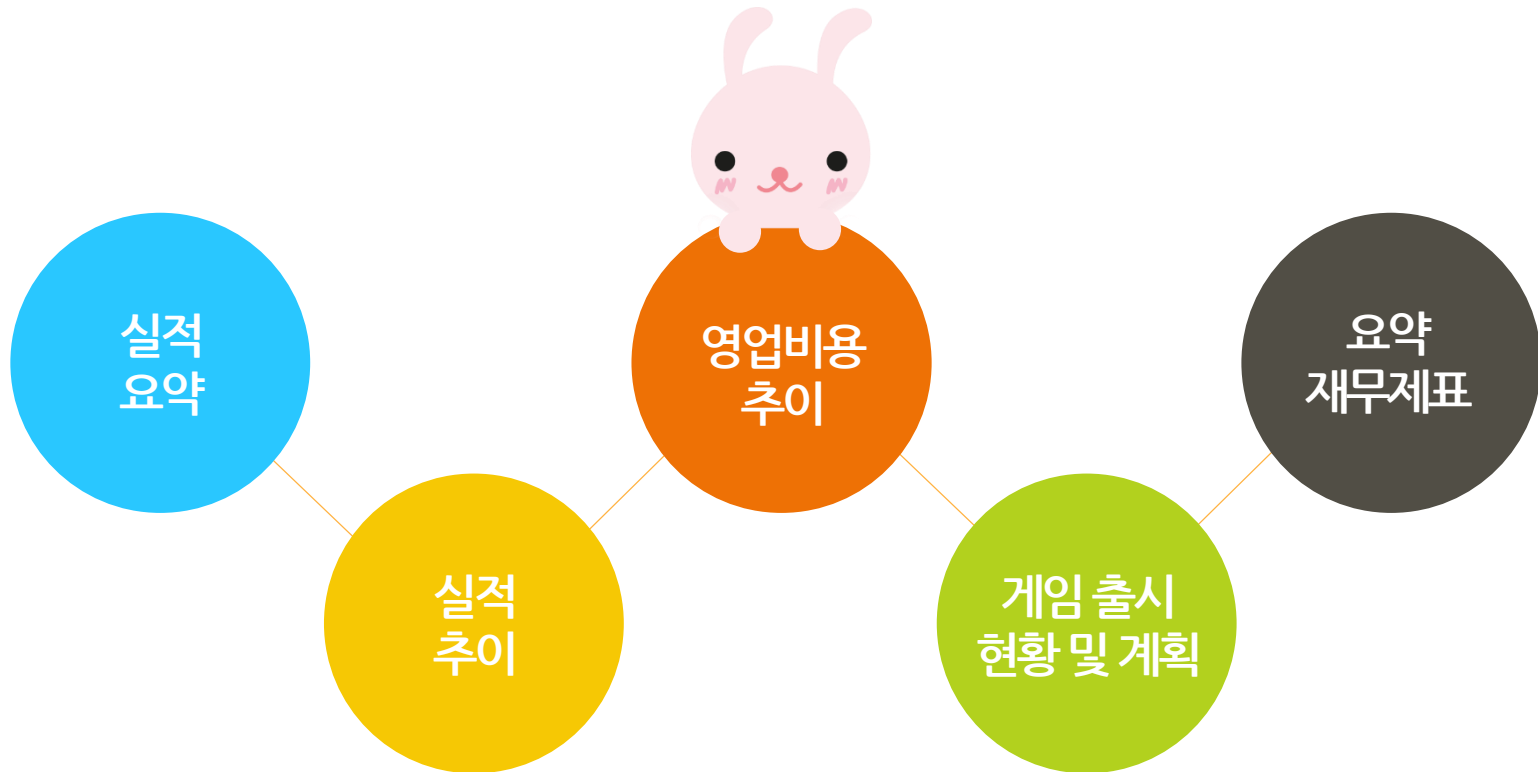
본 자료는  
외부 감사인의 검토가 완료되지 않은 상태에서  
투자자 여러분의 편의를 위하여 작성된 자료입니다.

이런 이유로 본 자료에 포함된 내용은  
외부 감사인의 검토 결과 변경될 수 있음을 양지하시기 바랍니다.

본 자료에 포함되어 있는 정보에만 의존한 투자결정을 내리지 말아야 하며,  
투자에 대한 책임은 전적으로 투자자 자신에게 있음을 밝혀 드립니다.



# 목차



# 1. 실적 요약

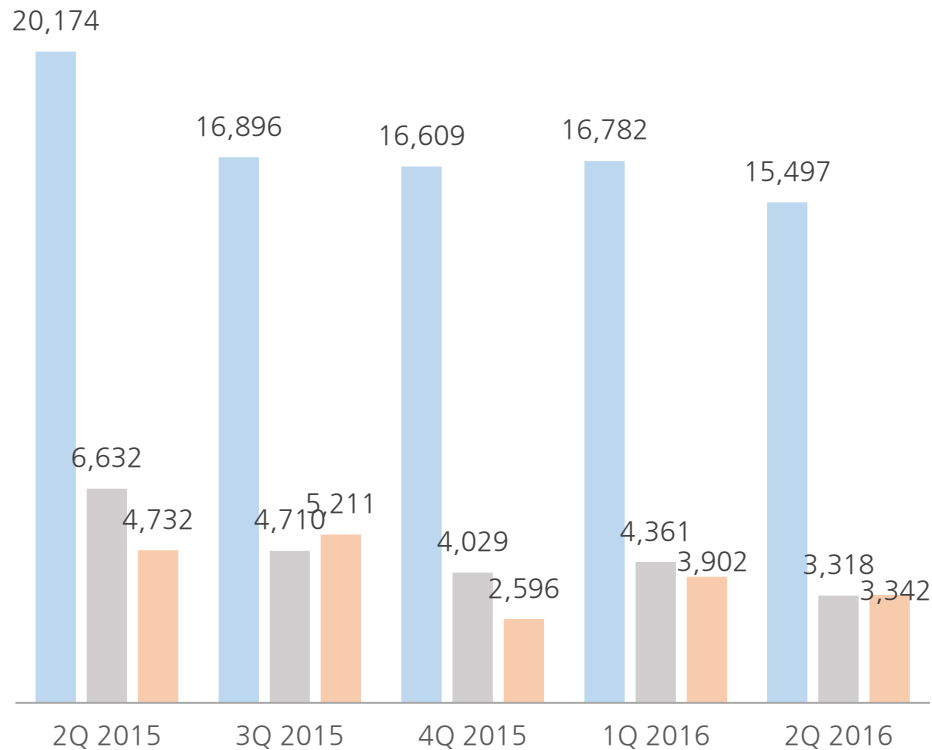
구분 (단위: 백만원)	2Q 2016	1Q 2016	QoQ	2Q 2015	YoY	1H 2016	1H 2015	YoY
영업수익	15,497	16,782	-7.7%	20,174	-23.2%	32,279	46,154	-30.1%
모바일게임	15,356	16,514	-7.0%	20,130	-23.7%	31,869	46,084	-30.8%
기타	142	268	-47.1%	44	221.5%	410	70	487.0%
영업비용	12,180	12,420	-1.9%	13,543	-10.1%	24,600	29,383	-16.3%
영업이익	3,318	4,361	-23.9%	6,632	-50.0%	7,679	16,771	-54.2%
영업외수익	459	487	-5.7%	636	-27.9%	945	1,165	-18.9%
영업외비용	112	83	35.4%	107	4.8%	195	172	13.2%
법인세차감전순이익	3,664	4,765	-23.1%	7,161	-48.8%	8,429	17,763	-52.5%
법인세비용	322	863	-62.7%	2,429	-86.7%	1,185	4,974	-76.2%
당기순이익	3,342	3,902	-14.3%	4,732	-29.4%	7,244	12,789	-43.4%

- 2016년 2분기 영업수익 155억원 기록 (QoQ -7.7%, YoY -23.2%)  
: 영업수익 감소는 기존 게임의 매출 자연감소에 기인
- 2016년 2분기 영업이익 33억원 기록 (QoQ -23.9%, YoY -50.0%)
- 연결대상 종속회사는 ㈜애니팡플러스 1개사 (2014년 3월 지분 취득)

## 2. 실적 추이

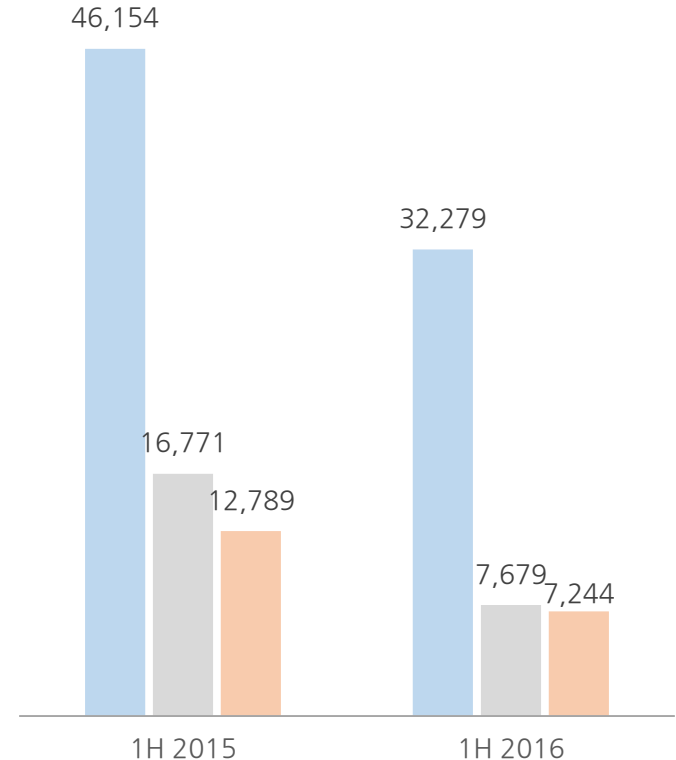
### ▶ 분기별 실적 추이 (단위:백만원)

■ 영업수익 ■ 영업이익 ■ 당기순이익



### ▶ 누적 실적 추이 (단위:백만원)

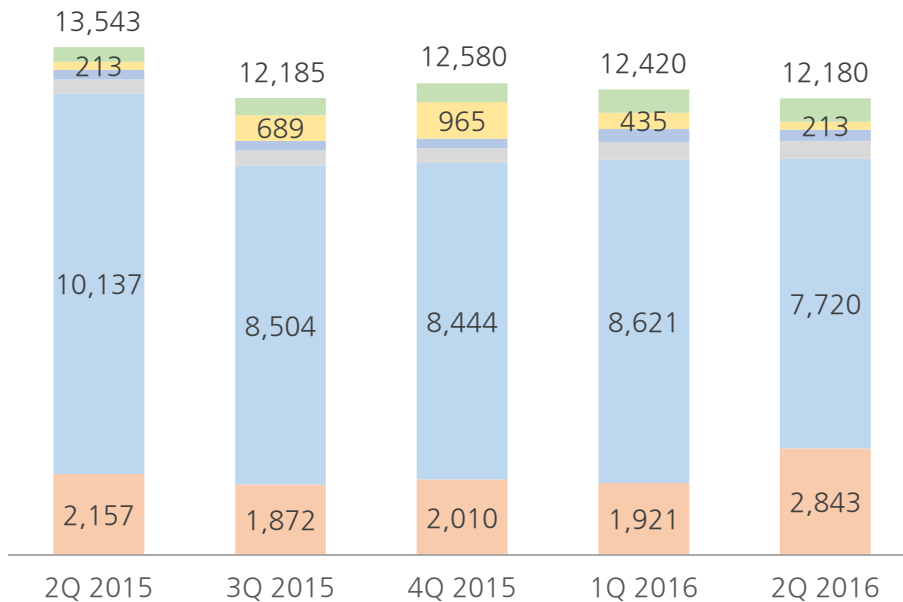
■ 영업수익 ■ 영업이익 ■ 당기순이익



# 3. 영업비용 추이

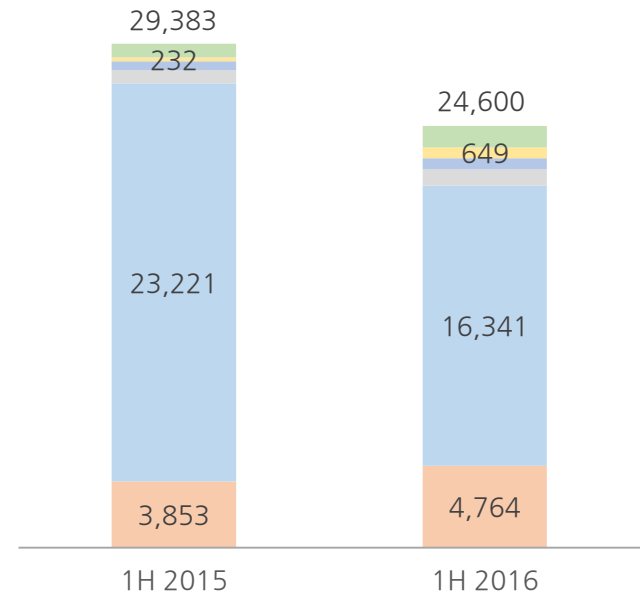
## 분기별 비용 추이 (단위:백만원)

■ 인건비      ■ 게임수수료      ■ 연구개발비  
■ 지급수수료      ■ 광고선전비      ■ 기타



## 누적 비용 추이 (단위:백만원)

■ 인건비      ■ 게임수수료      ■ 연구개발비  
■ 지급수수료      ■ 광고선전비      ■ 기타



- 인건비 : 신규 개발인력 채용 및 일회성 복리후생비 발생에 따른 인건비 증가 (QoQ +48.0, YoY +31.8%)
- 게임수수료 : 매출 하락에 따른 게임수수료 감소 (QoQ -10.5%, YoY -23.8%)
- 광고선전비 : 신작 출시 부재에 따른 마케팅비 집행 감소 (QoQ -51.1%, YoY -0.1%)

# 4. 게임 출시 현황 및 계획

## ▶ 지속적인 게임 개발 및 라인업 확대



02 애니팡 사천성 for Kakao  
09 애니팡 사천성 시즌2 for Kakao



09 상하이 애니팡 for Kakao  
12 애니팡 맞고 for Kakao



07 애니팡 for Kakao



01 애니팡2 for Kakao  
07 아쿠아스토리 for Kakao



05 Zoo Zap (Aeria Games)  
06 Shanghai Smash  
07 애니팡 포커



- 2016년 하반기 글로벌 진출을 위한 'LINE 기반 신작' 및 국내 시장 확대를 위한 '애니팡3' 등 신작 출시 예정

## 5. 요약 재무제표(연결)

### ▶ 요약재무상태표 (단위:백만원)

구분	1Q 2016	2Q 2016
유동자산	109,603	110,831
비유동자산	8,802	8,925
자산총계	118,405	119,756
유동부채	7,966	6,455
비유동부채	1,539	1,196
부채총계	9,505	7,650
지배회사지분	108,543	111,725
자본금	3,225	4,785
기타불입자본	13,915	12,155
이익잉여금	91,348	94,666
기타포괄손익누계액	55	119
비지배지분	357	381
자본총계	108,900	112,105

### ▶ 요약손익계산서 (단위:백만원)

구분	2Q 2015	1Q 2016	2Q 2016
영업수익	20,174	16,782	15,497
영업비용	13,543	12,420	12,180
영업이익	6,632	4,361	3,318
법인세비용 차감전순이익	7,161	4,765	3,664
법인세비용	2,429	863	322
당기순이익	4,732	3,902	3,342





Thank you.