

Investor Relations 2017

선데이토즈 2017년 3분기 경영실적

2017.11.10



Disclaimer

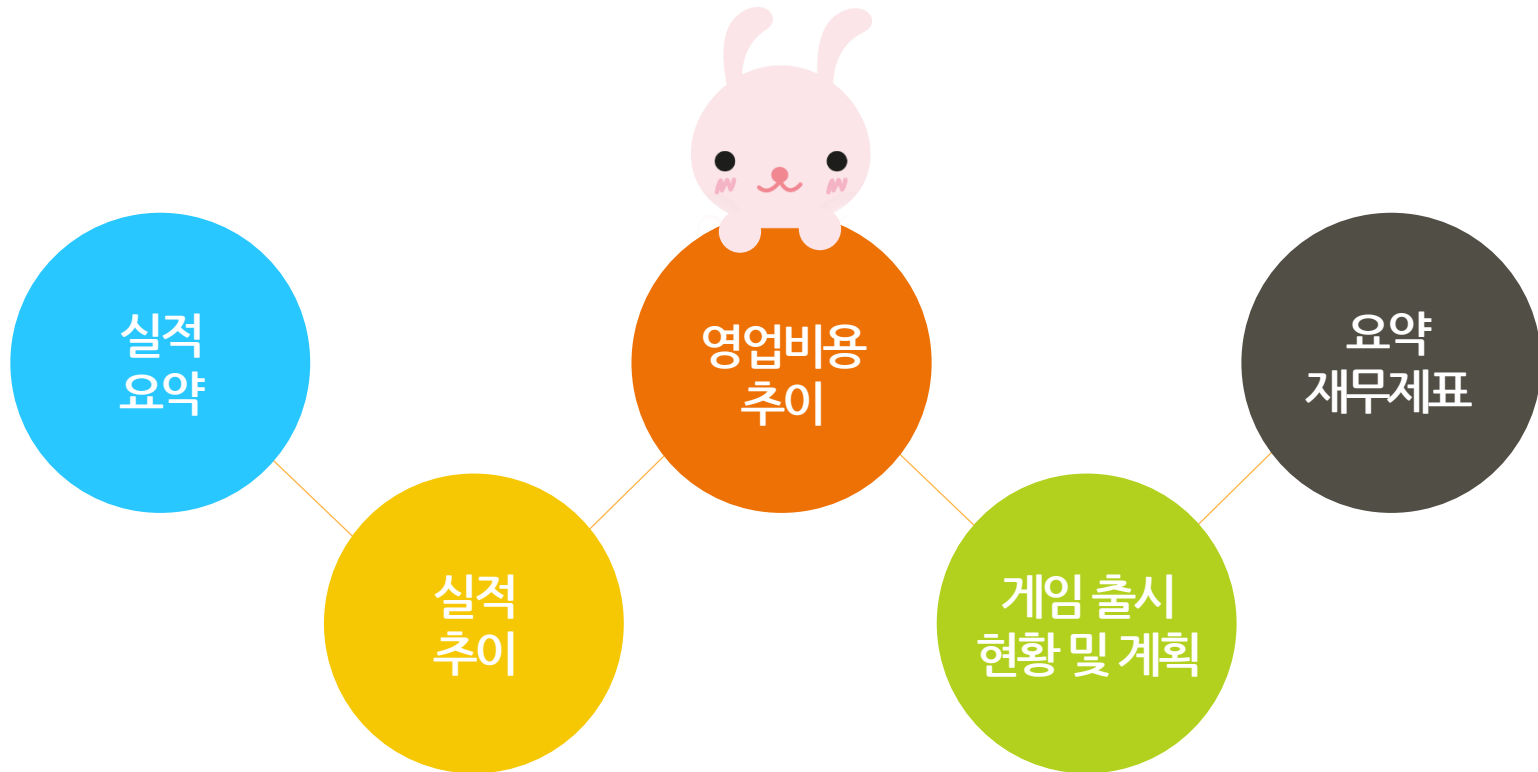
본 자료는
외부 감사인의 검토가 완료되지 않은 상태에서
투자자 여러분의 편의를 위하여 작성된 자료입니다.

이런 이유로 본 자료에 포함된 내용은
외부 감사인의 검토 결과 변경될 수 있음을 양지하시기 바랍니다.

본 자료에 포함되어 있는 정보에만 의존한 투자결정을 내리지 말아야 하며,
투자에 대한 책임은 전적으로 투자자 자신에게 있음을 밝혀 드립니다.



목차



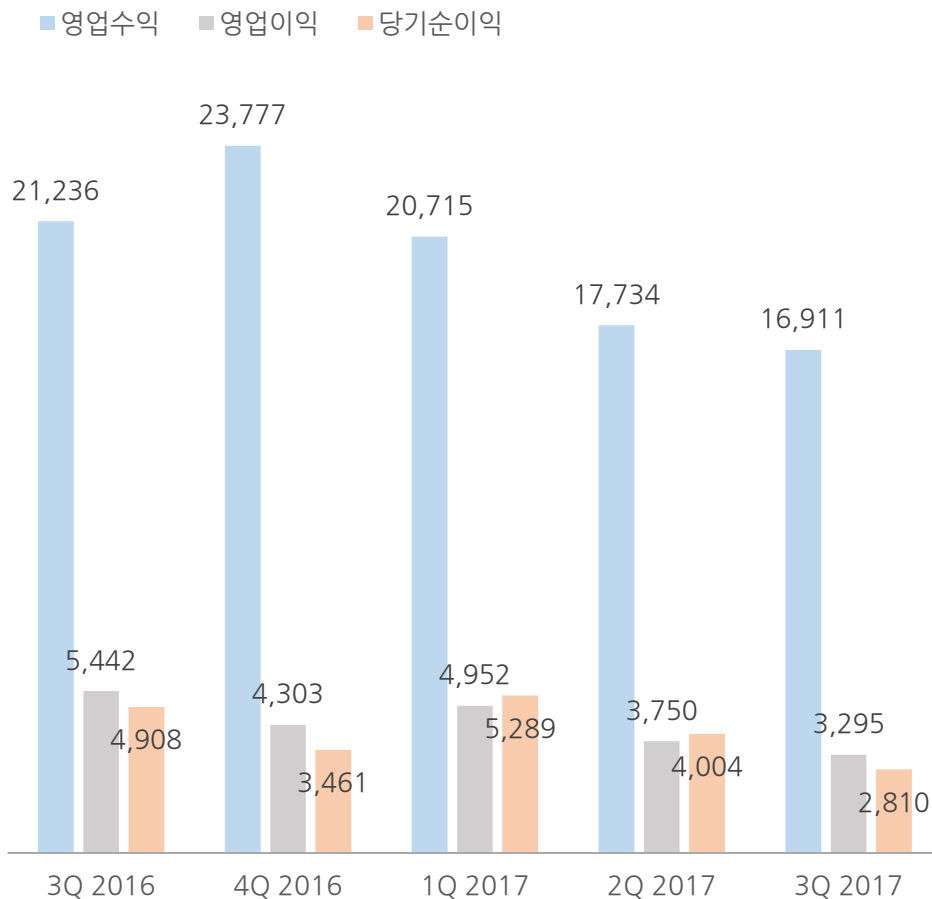
1. 실적 요약

구분 (단위: 백만원)	3Q 2017	2Q 2017	QoQ	3Q 2016	YoY	2017 누적	2016 누적	YoY
영업수익	16,911	17,734	-4.6%	21,236	-20.4%	55,360	53,515	3.4%
모바일게임	16,697	17,495	-4.6%	20,716	-19.4%	54,659	52,585	3.9%
기타	214	238	-10.4%	520	-58.9%	700	930	-24.7%
영업비용	13,615	13,983	-2.6%	15,795	-13.8%	43,363	40,395	7.3%
영업이익	3,295	3,750	-12.1%	5,442	-39.4%	11,997	13,121	-8.6%
영업외수익	907	876	3.6%	465	95.1%	2,317	1,410	64.3%
영업외비용	369	85	333.4%	39	848.8%	568	234	143.1%
법인세차감전순이익	3,834	4,541	-15.6%	5,868	-34.7%	13,746	14,297	-3.9%
법인세비용	1,024	537	90.6%	959	6.7%	1,643	2,145	-23.4%
당기순이익	2,810	4,004	-29.8%	4,908	-42.7%	12,103	12,152	-0.4%

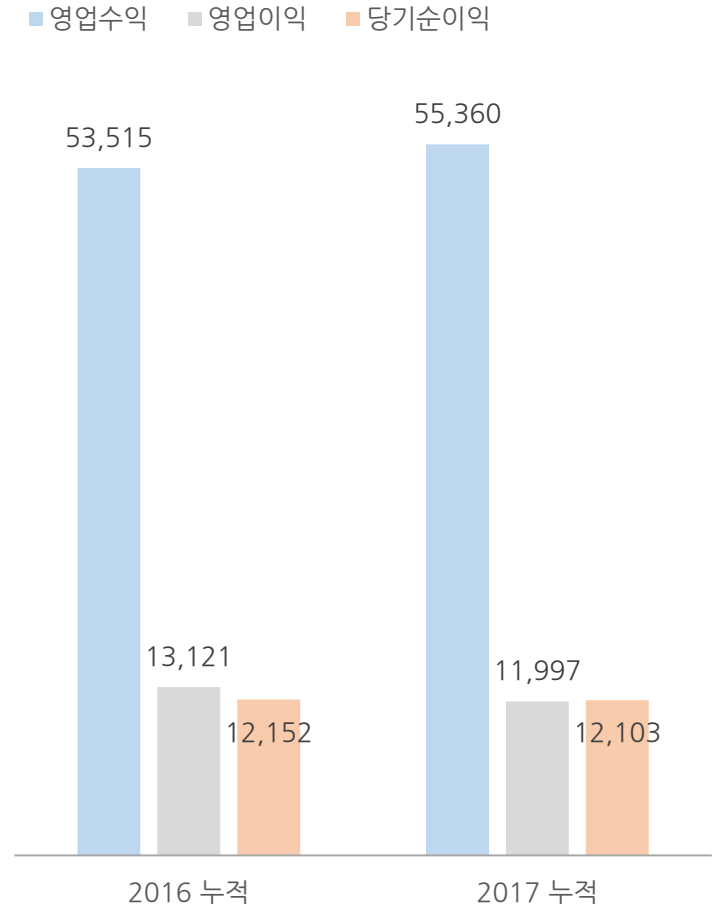
- 2017년 3분기 영업수익 169억원(QoQ -4.6%, YoY -20.4%)
: 영업실적 감소는 주요 게임 라인업의 매출 자연감소에 기인
- 2017년 3분기 영업이익 33억원(QoQ -12.1%, YoY -39.4%)(영업이익률 19.5%)
- 연결대상 종속회사는 (주)애니팡플러스 1개사(2014년 3월 지분 취득)

2. 실적 추이

▶ 분기별 실적 추이 (단위:백만원)



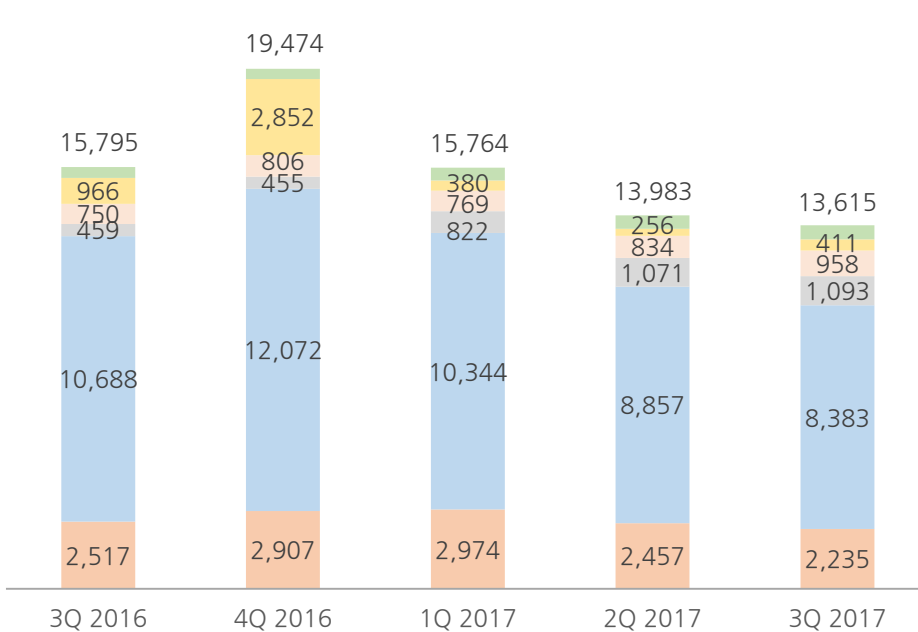
▶ 누적 실적 추이 (단위:백만원)



3. 영업비용 추이

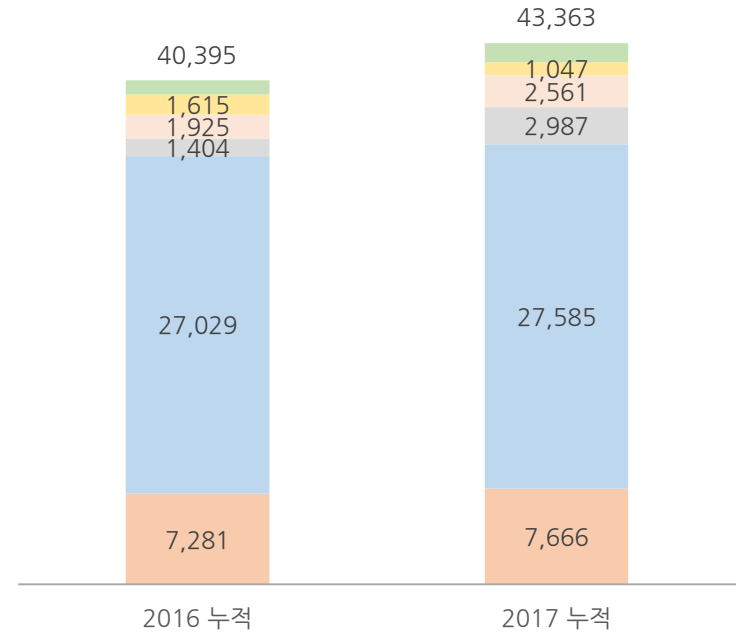
분기별 비용 추이 (단위:백만원)

■ 인건비 ■ 게임수수료 ■ 연구개발비
■ 지급수수료 ■ 광고선전비 ■ 기타



누적 비용 추이 (단위:백만원)

■ 인건비 ■ 게임수수료 ■ 연구개발비
■ 지급수수료 ■ 광고선전비 ■ 기타



- 게임수수료 : 모바일게임 매출 감소에 따라 전분기 대비 게임수수료 감소 (QoQ -5.3%, YoY -21.6%)
- 광고선전비 : 애니팡3 시즌2 오픈 등 주요 게임 라인업 광고 집행 및 이벤트 등 마케팅 진행 (QoQ 60.3%, YoY -57.5%)
- 지급수수료 : 신작 준비에 따른 서버비 및 용역비 등 증가 (QoQ 14.8%, YoY 27.7%)

4. 게임 출시 현황 및 계획

▶ 지속적인 게임 개발 및 라인업 확대



- 2017년 10월 국내 게임 개발사 최초 '페이스북 인스턴트 게임스' 에 HTML5 기반 슈팅형 아케이드 게임 'DINO BALLZ' 글로벌 출시
- 2017년 10월 스누피 IP를 활용한 캐주얼 게임 '스누피 틀린그림찾기 for Kakao' 출시
- 향후 '위 베어 베어스(We Bare Bears)' IP를 활용하여 퍼즐에 스토리를 접목시킨 하이브리드형 캐주얼 게임 '위 베어 베어스 더 퍼즐'과 수익 모델 확대를 위한 광고 탑재형 퍼즐게임 출시 예정

5. 요약 재무제표(연결)

▶ 요약재무상태표 (단위:백만원)

구분	2Q 2017	3Q 2017
유동자산	99,032	99,756
비유동자산	40,139	42,445
자산총계	139,170	142,201
유동부채	7,663	7,621
비유동부채	2,014	2,277
부채총계	9,677	9,898
지배회사지분	128,271	131,017
자본금	4,785	4,785
기타불입자본	12,146	12,146
이익잉여금	111,151	113,898
기타포괄손익누계액	190	189
비지배지분	1,222	1,285
자본총계	129,494	132,303

▶ 요약손익계산서 (단위:백만원)

구분	3Q 2016	2Q 2017	3Q 2017
영업수익	21,236	17,734	16,911
영업비용	15,795	13,983	13,615
영업이익	5,442	3,750	3,295
법인세비용 차감전순이익	5,868	4,541	3,834
법인세비용	959	537	1,024
당기순이익	4,908	4,004	2,810



Thank you.