



iOX

Manual De Usuario

GUÍA DE INICIO



Descarga la aplicación iOX desde la App Store o Google Play.



Conecte el iOX a su aparato.


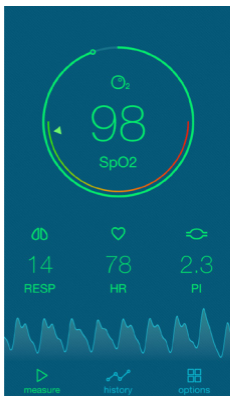


Inserte su dedo en el iOX. Asegúrese de que su dedo este colocado correctamente.



Vea sus resultados en su aparato.

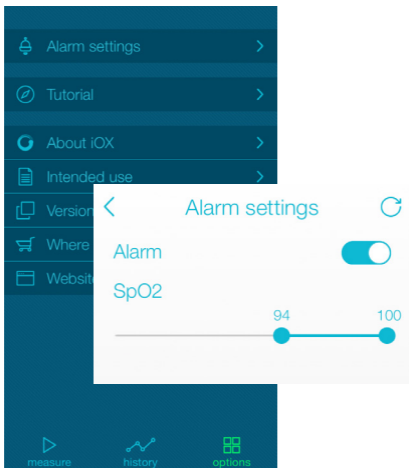
LEYENDO SUS RESULTADOS



Su SpO₂ siempre será el número principal mostrado al centro.

Para ver su respiración, el ritmo cardíaco, o índice de perfusión como la lectura principal, simplemente toque el número.

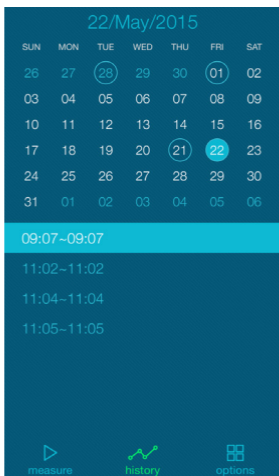
AJUSTE DE LAS ALARMAS



Para configurar las alarmas, ve a la página "Opciones" y haga clic en "Configuración de alarma"

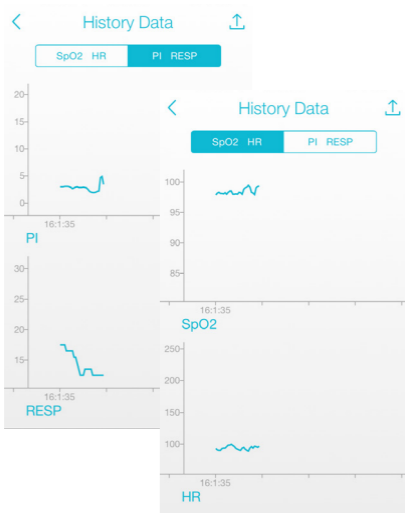
Una vez en los "Ajustes de alarma" se puede programar o restablecer las alarmas.

LECTURA SU HISTORIA



Para ver el historial, vaya a la página de la "historia". Dentro de la página de la historia usted será capaz de navegar a través de sus datos mediante la elección de un día y hora mes.

VER SUS DATOS



Una vez que haya seleccionado un marco de tiempo de los datos grabados, usted los verá graficados.

SpO₂ y HR se muestran juntos. PI y la respiración se muestran en la segunda página. Presione la pestaña para mostrar.

EXPORTACIÓN DE DATOS

dry Data



PI RESP

Botón de exportación

Correo electrónico

Cancel iOX Recording May 22... Send

To:

Cc/Bcc:

Subject: iOX Recording May 22,...

Here are your iOX recordings.

Thank you for using the Safe Heart iOX!

www.safeheartus.com



iOX.csv

Sent f

Datos de CSV

time	heart_rate	spo2	pi	Respiration
2015-05-21 16:01:35	93	98	3.0	18
2015-05-21 16:01:39	91	98	3.0	18
2015-05-21 16:01:43	90	98	3.0	18
2015-05-21 16:01:47	90	98	3.1	18
2015-05-21 16:01:51	93	98	3.1	16
2015-05-21 16:01:55	94	98	3.1	16
2015-05-21 16:01:59	94	98	3.0	16
2015-05-21 16:02:03	96	98	2.8	16
2015-05-21 16:02:07	99	98	2.7	16
2015-05-21 16:02:11	99	98	2.8	16
2015-05-21 16:02:15	100	98	2.9	16
2015-05-21 16:02:19	98	98	3.0	14
2015-05-21 16:02:23	96	98	2.9	14
2015-05-21 16:02:27	93	98	2.9	12
2015-05-21 16:02:31	92	98	2.9	12
2015-05-21 16:02:35	91	98	2.9	12
2015-05-21 16:02:39	90	98	2.9	14
2015-05-21 16:02:43	94	98	2.8	14
2015-05-21 16:02:47	95	99	2.5	14
2015-05-21 16:02:51	92	99	2.1	14
2015-05-21 16:02:55	90	99	2.0	14
2015-05-21 16:02:59	89	99	1.9	12
2015-05-21 16:03:03	94	99	2.0	12
2015-05-21 16:03:07	96	98	2.0	12
2015-05-21 16:03:11	94	98	2.1	12
2015-05-21 16:03:15	97	98	2.2	12
2015-05-21 16:03:33	96	99	4.7	12
2015-05-21 16:03:37	95	99	4.9	12
2015-05-21 16:03:41	97	99	3.4	12

Para exportar sus datos, presione el botón de exportación. La aplicación creará un archivo CSV que se puede enviar por correo electrónico a usted oa su médico.



El iOX es un dispositivo no-médico diseñado únicamente para el uso de los deportes y la aviación.

Este dispositivo no está diseñado para tratar o diagnosticar cualquier condición médica y no debe ser usado para reemplazar el consejo médico de un médico autorizado.