



# Fundación Acción Joven

Síntesis de Resultados 2008



### Presentación

Durante los últimos ocho meses de trabajo hemos constatado (una vez más), la imperiosa necesidad de apoyar al máximo a cientos de estudiantes que poseen una infinidad de habilidades, actitudes y deseos; pero que desde muchos ámbitos y sentidos deben nadar contra corriente para permanecer en el sistema educativo.

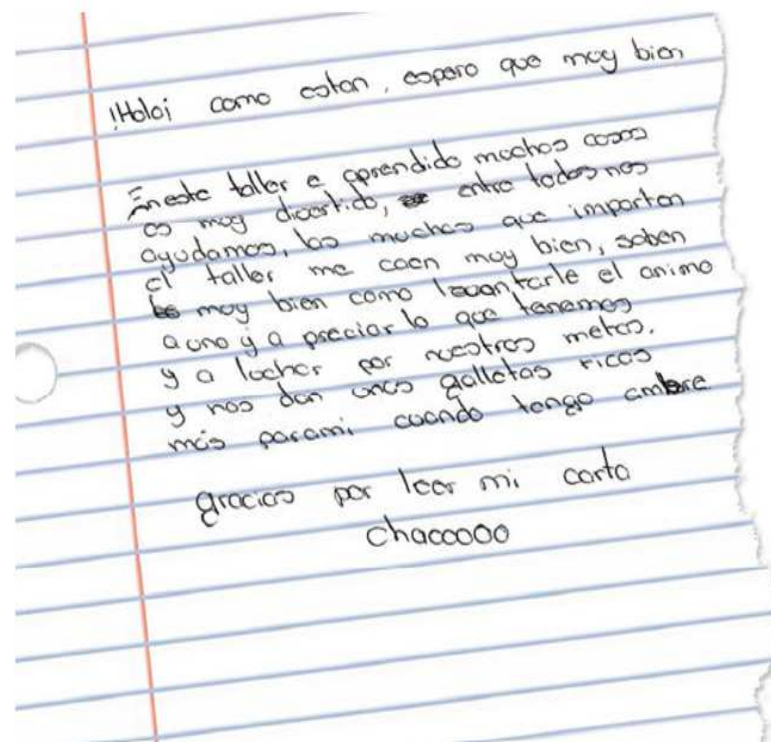
El inicio de las sesiones del Taller de Acompañamiento nos ha abierto las puertas a historias de vidas impresionantes; historias que en muchos casos no encuentran el final que esperan, producto de la falta de apoyo y motivación de un sistema que se encuentra limitado ante la exigencia que requieren muchos de estos jóvenes.

Detrás de cada frase, expresión o mirada se esconde una vida con ilusiones, con sueños, con metas; tal vez algunas mermadas por la fuerte presión que ejercen etiquetas como el "Vagabundo" o el "Problemático"

Queremos agradecer toda la confianza y colaboración de cada uno de nuestro donantes, patrocinadores y distintas personas que han creído en nuestro trabajo; cada segundo del día lo hemos dedicado para que nuestras acciones marquen la diferencia en la vida de estos jóvenes.

**Seguimos Adelante...**

**Equipo Fundación Acción Joven**



Carta de Agradecimiento de estudiante de Décimo Año del CTP 27 de Abril.

### Resultados Comisiones de Becas

**Cuadro 1**

Comparación de número de beneficiarios aprobados en Marzo 2008 frente al número de beneficiarios a noviembre 2008 con el aporte de la Fundación Acción Joven.

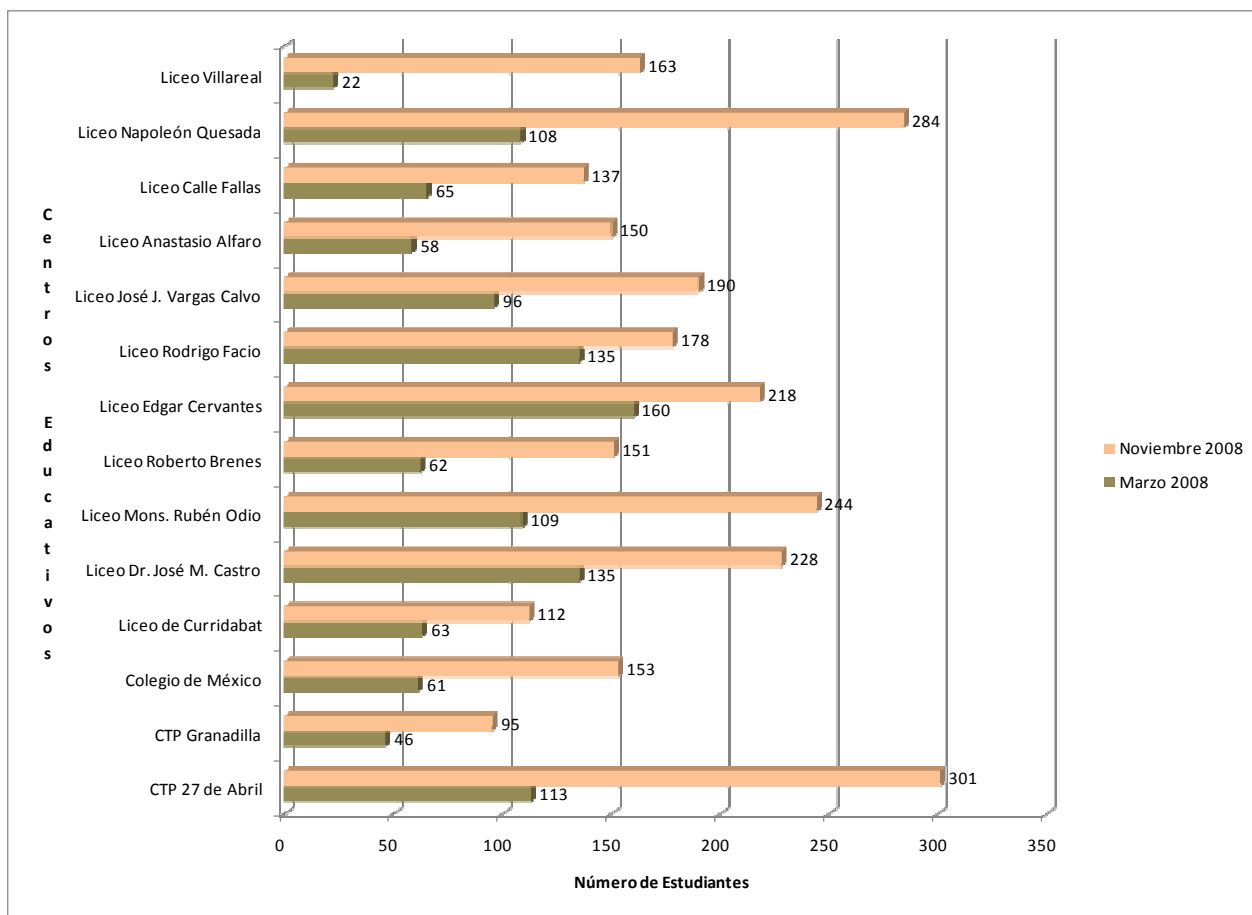
Centro Educativo	Marzo 2008	Noviembre 2008	Porcentaje de Crecimiento
CTP 27 de Abril	113	301	166.4
CTP Granadilla	46	95	106.5
Colegio de México	61	153	150.8
Liceo de Curridabat	63	112	77.8
Liceo Dr. José M. Castro	135	228	68.9
Liceo Mons. Rubén Odio	109	244	123.9
Liceo Roberto Brenes	62	151	143.5
Liceo Edgar Cervantes	160	218	36.3
Liceo Rodrigo Facio	135	178	31.9
Liceo José J. Vargas Calvo	96	190	97.9
Liceo Anastasio Alfaro	58	150	158.6
Liceo Calle Fallas	65	137	110.8
Liceo Napoleón Quesada	108	284	163.0
Liceo Villareal	22	163	640.9
<b>Total de Beneficiarios</b>	<b>1233</b>	<b>2604</b>	<b>111.2</b>

**Fuente:** Elaboración Propia basado en los datos preliminares suministrados por los centros educativos durante los meses de octubre y noviembre del presente año. Los datos finales serán remitidos por la institución en enero del 2009.

Como se observa en el cuadro 1, el aporte de **Acción Joven** supero en todos los centros educativos más del 130% de crecimiento en cuanto a los estudiantes beneficiarios que **asistieron regularmente a lecciones durante todo el año lectivo.**

Cabe destacar que dicho aporte proviene del esfuerzo que se realizó en conjunto con los comités de becas por recibir, analizar y remitir al Fondo Nacional de Becas, todos aquellos estudiantes que se encontraran en condición de pobreza extrema, pobreza y vulnerabilidad.

**Gráfico 1**  
 Número de Estudiantes beneficiarios durante los meses de marzo y noviembre del 2008  
 con el aporte de la Fundación Acción Joven  
 (Valores en Absoluto)



El gráfico 1 muestra que al finalizar el mes de noviembre, el número de estudiantes beneficiarios del Programa AVANCEMOS es muy superior al número de beneficiarios que iniciaron el curso lectivo 2008; siendo el caso más significativo el Liceo Villareal que de 22 beneficiarios pasaron a 163 estudiantes.

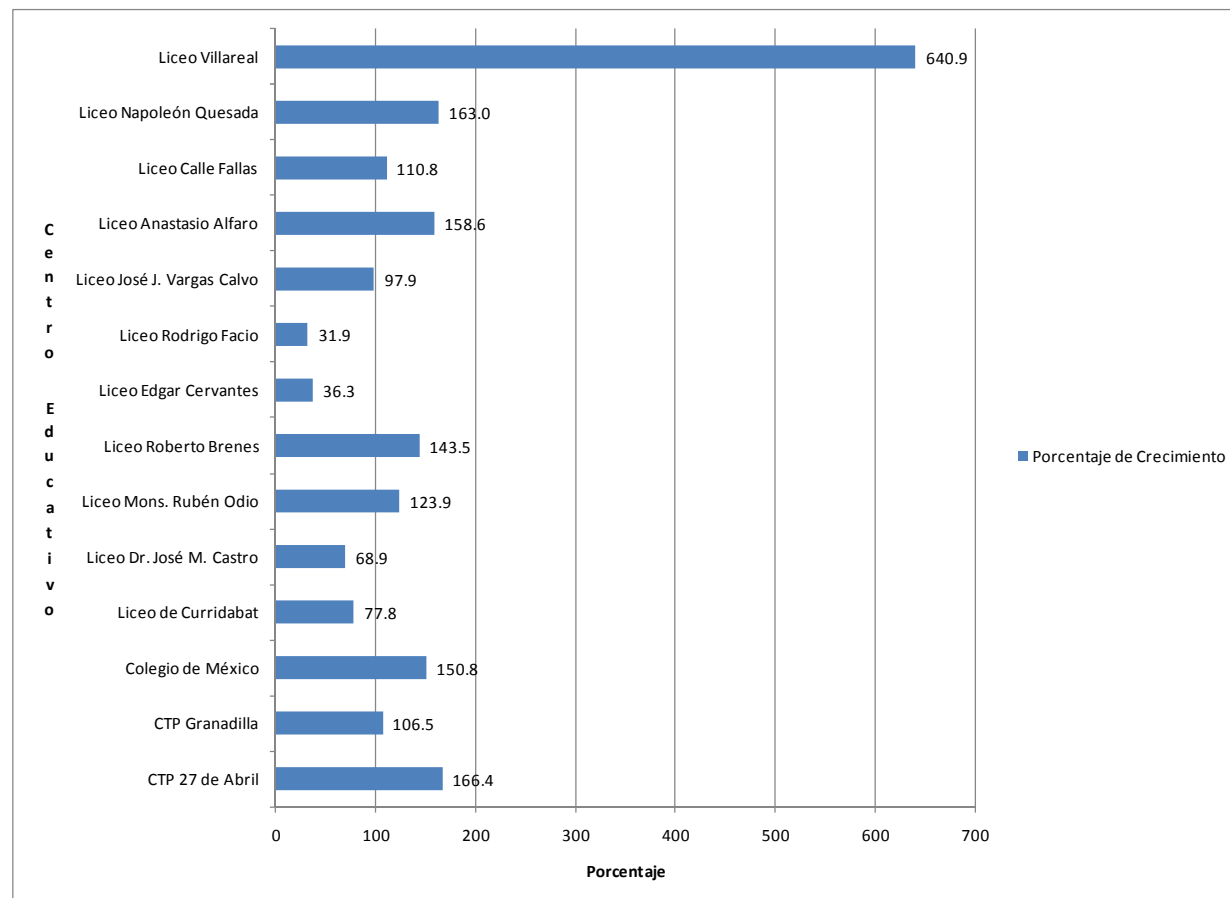
Es importante rescatar el hecho que las cantidades presentadas responden a estudiantes que asistieron regularmente a lecciones durante el año lectivo.

Resalta el hecho que a la fecha aún falta por recibir los últimos listados del Fondo Nacional de Becas en cuanto a las solicitudes enviadas por el centro educativo y Acción Joven, por lo cual es muy probable que exista un incremento mayor en el número de beneficiarios final.

**Fuente:** Elaboración Propia basado en los datos preliminares suministrados por los centros educativos durante los meses de octubre y noviembre del presente año. Los datos finales serán remitidos por la institución en enero del 2009.

**Gráfico 2**

Porcentaje de Crecimiento de los beneficiarios del Programa AVANCEMOS con el aporte de la Fundación Acción Joven en los centros educativos seleccionados durante el 2008 (Valores en Relativo)



Como se menciona el Cuadro 1, el porcentaje de crecimiento de los estudiantes beneficiarios obtuvo un incremento más que significativo, teniendo al Liceo Rodrigo Facio como el que menos creció en el número de beneficiarios (un 31.9%), frente al Liceo Villareal que presentó un incremento del 640.9% en los estudiantes pertenecientes al Programa AVANCEMOS.

**Fuente:** Elaboración Propia basado en los datos preliminares suministrados por los centros educativos durante los meses de octubre y noviembre del presente año. Los datos finales serán remitidos por la institución en enero del 2009.

### Resultados Taller de Acompañamiento a 9º y 10º Nivel

**Cuadro 2**

Cantidad y porcentaje de estudiantes de décimo expulsados del sistema educativo durante el año 2008 en los centros educativos seleccionados

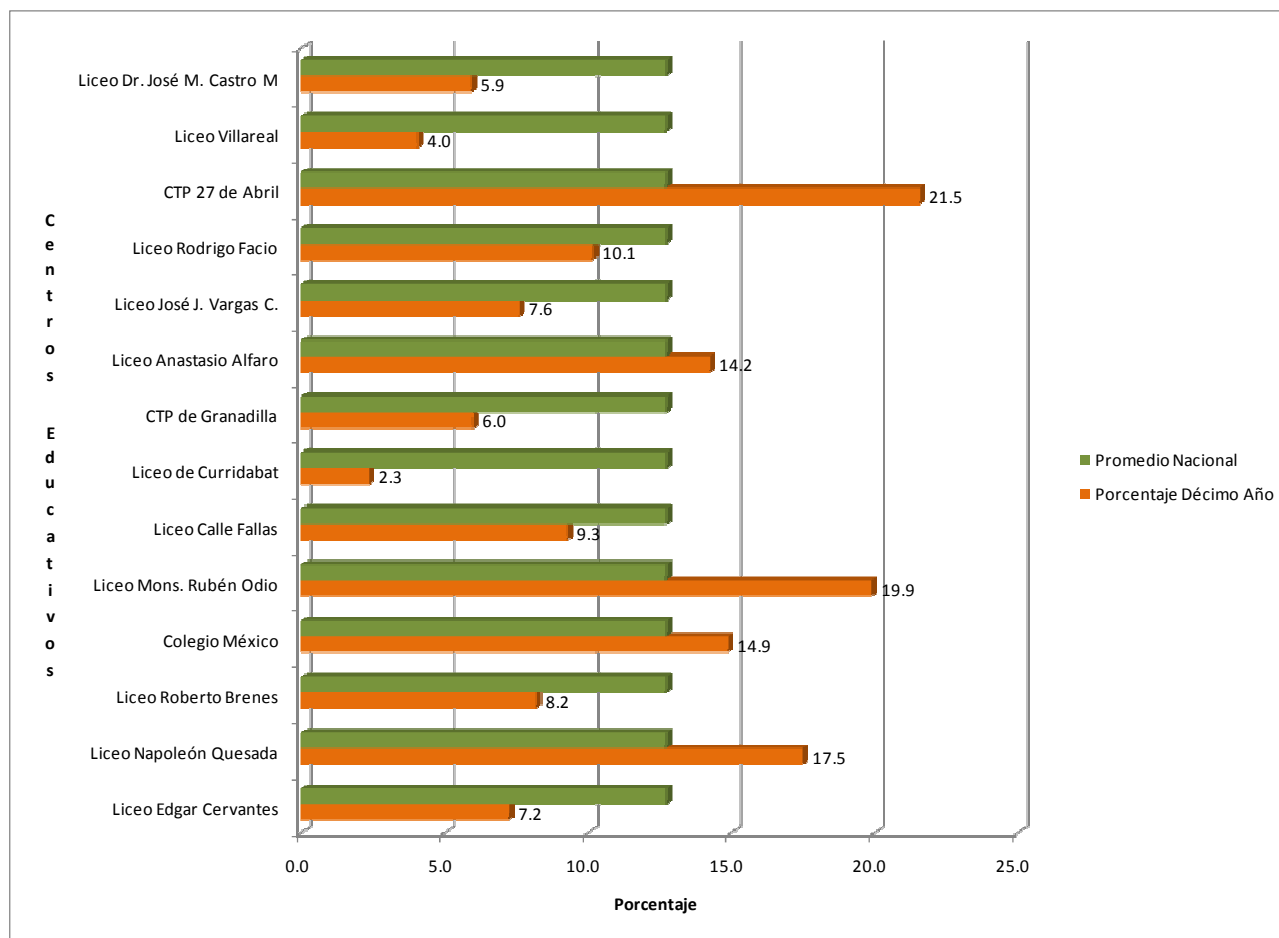
Centro Educativo	Cantidad de Estudiantes	Expulsión del Sistema	Porcentaje Décimo Año
Liceo Edgar Cervantes	305	22	7.2
Liceo Napoleón Quesada	292	51	17.5
Liceo Roberto Brenes	220	18	8.2
Colegio México	175	26	14.9
Liceo Mons. Rubén Odio	307	61	19.9
Liceo Calle Fallas	162	15	9.3
Liceo de Curridabat	213	5	2.3
CTP de Granadilla	134	8	6.0
Liceo Anastasio Alfaro	183	26	14.2
Liceo José J. Vargas C.	290	22	7.6
Liceo Rodrigo Facio	217	22	10.1
CTP 27 de Abril	65	14	21.5
Liceo Villareal	99	4	4.0
Liceo Dr. José M. Castro M	186	11	5.9
<b>Total</b>	<b>2848</b>	<b>305</b>	<b>10.7</b>

**Fuente:** Elaboración Propia basado en los datos preliminares suministrados por los centros educativos durante los meses de octubre y noviembre del presente año. Los datos finales serán remitidos por la institución en enero del 2009.

El cuadro 2 presenta la expulsión total de los estudiantes de décimo año durante el presente curso lectivo; cabe destacar que de los catorce centros educativos, solo cinco excedieron la media nacional de expulsión intranual de 12.3%.

Como se observa más adelante en el cuadro 5 y el gráfico 6, a pesar de que existen cinco colegios en los cuales se sobrepasó la media nacional de expulsión en cuanto a la totalidad de los estudiantes; en lo que se refiere a los beneficiarios del Programa AVANCEMOS la cifra fue mínima., producto del intenso trabajo realizado por **Acción Joven** mediante los talleres de Acompañamiento.

**Gráfico 3**  
 Porcentaje de estudiantes de décimo expulsados del sistema educativo durante el año 2008 en los centros educativos seleccionados (Valores en Relativo)



Como se observa en el Gráfico 3, la mayoría de los centros educativos presentaron un menor porcentaje de expulsión, respecto a la media nacional durante el 2006 que fue del 12.3%.

El Liceo de Curridabat fue el centro educativo que menor expulsión presentó con un 2.3%, mientras que el CTP 27 de Abril fue el que mayor expulsión tuvo con 21.5%.

**Fuente:** Elaboración Propia basado en los datos preliminares suministrados por los centros educativos durante los meses de octubre y noviembre del presente año. Los datos finales serán remitidos por la institución en enero del 2009.

**Cuadro 3**

Cantidad y porcentaje de estudiantes de noveno año expulsados del sistema educativo durante el año 2008 en los centros educativos seleccionados

Centro Educativo	Cantidad de Estudiantes	Expulsión del Sistema	Porcentaje Noveno Año
Liceo Edgar Cervantes	326	15	4.6
Liceo Napoleón Quesada	367	9	2.5
Liceo Roberto Brenes	152	32	21.1
Colegio México	164	2	1.2
Liceo Mons. Rubén Odio	367	7	1.9
Liceo Calle Fallas	152	12	7.9
Liceo de Curridabat	177	4	2.3
CTP de Granadilla	142	11	7.7
Liceo Anastasio Alfaro	150	6	4.0
Liceo José J. Vargas C.	278	13	4.7
Liceo Rodrigo Facio	210	14	6.7
CTP 27 de Abril	72	11	15.3
Liceo Villareal	57	6	10.5
Liceo Dr. José M. Castro M	253	11	4.3
<b>Total</b>	<b>2867</b>	<b>153</b>	<b>5.3</b>

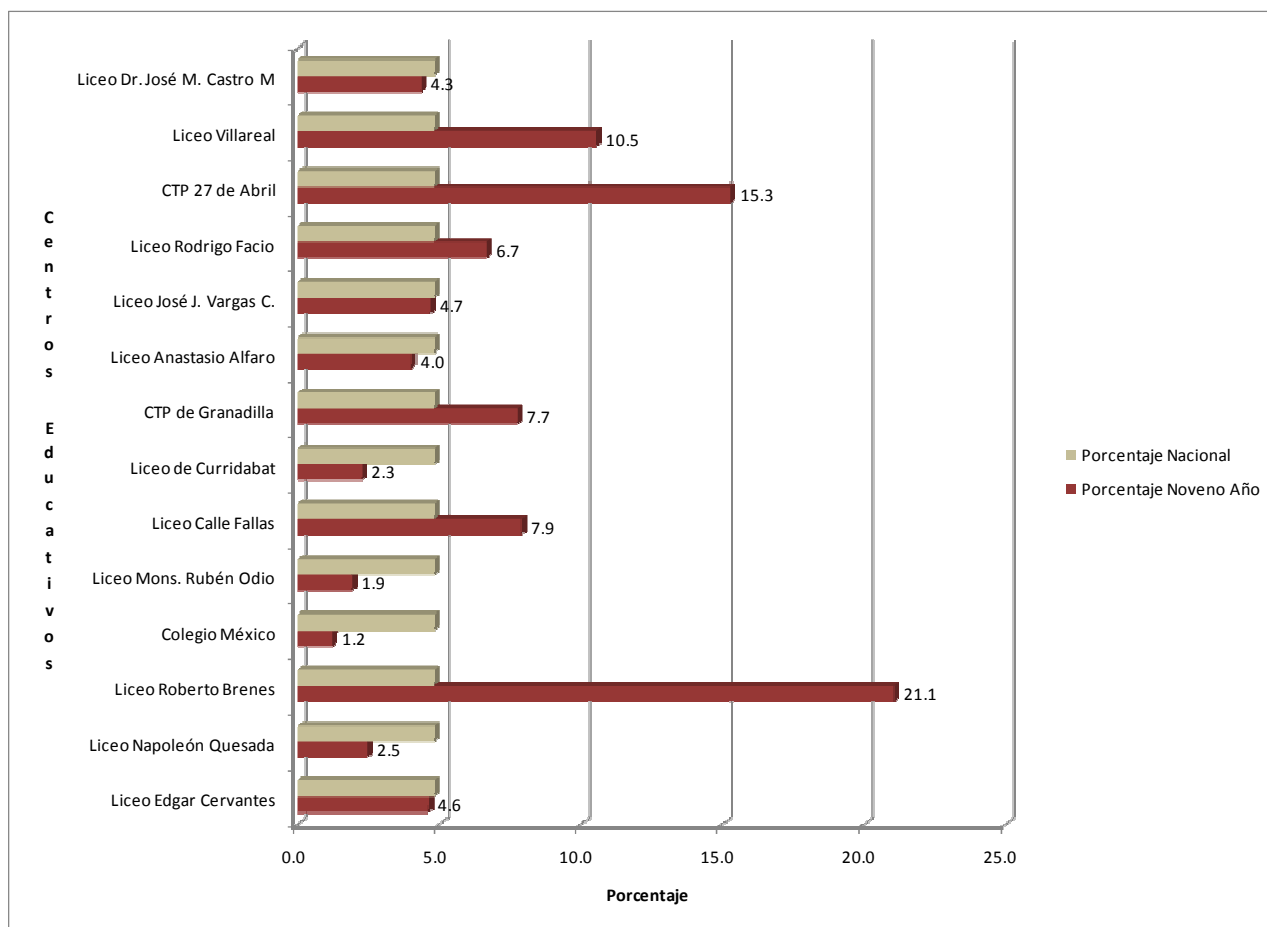
**Fuente:** Elaboración Propia basado en los datos preliminares suministrados por los centros educativos durante los meses de octubre y noviembre del presente año. Los datos finales serán remitidos por la institución en enero del 2009.

De los centros educativos seleccionados, seis instituciones presentaron un porcentaje mayor de expulsión con respecto a la media nacional establecida en 4.8% para el 2008.

Al igual que en décimo año, esta situación no se replica o se plasma en la expulsión de los beneficiarios del Programa AVANCEMOS perteneciente al nivel. (Véase Gráfico 5)



**Gráfico 4**  
 Porcentaje de estudiantes de noveno expulsados del sistema educativo durante el año 2008 en los centros educativos seleccionados (Valores en Relativo)



Respecto a la expulsión en noveno año, el Colegio de México fue el que menor abandono presentó por parte de los estudiantes con un porcentaje del 1.2%, mientras que el Liceo Roberto Brenes Mesén fue el mayor con un 21.1%.

**Fuente:** Elaboración Propia basado en los datos preliminares suministrados por los centros educativos durante los meses de octubre y noviembre del presente año. Los datos finales serán remitidos por la institución en enero del 2009.

**Cuadro 4**

Número de estudiantes beneficiarios del Programa AVANCEMOS de noveno año, expulsados del sistema educativo durante el año 2008 en los centros educativos seleccionados.

Centro Educativo	Beneficiarios 9º	Expulsados del Sistema	Estudiantes Retenidos en el Sistema
Liceo Edgar Cervantes	95	0	95
Liceo Napoleón Quesada	106	0	106
Liceo Roberto Brenes	24	0	24
Colegio México	35	0	35
Liceo Mons. Rubén Odio	67	0	67
Liceo Calle Fallas	36	3	33
Liceo de Curridabat	48	0	48
CTP de Granadilla	27	2	25
Liceo Anastasio Alfaro	27	0	27
Liceo José J. Vargas C.	56	0	56
Liceo Rodrigo Facio	51	7	44
CTP 27 de Abril	56	0	56
Liceo Villareal	32	0	32
Liceo Dr. José M. Castro M	70	0	70
<b>Total</b>	<b>730</b>	<b>12</b>	<b>718</b>

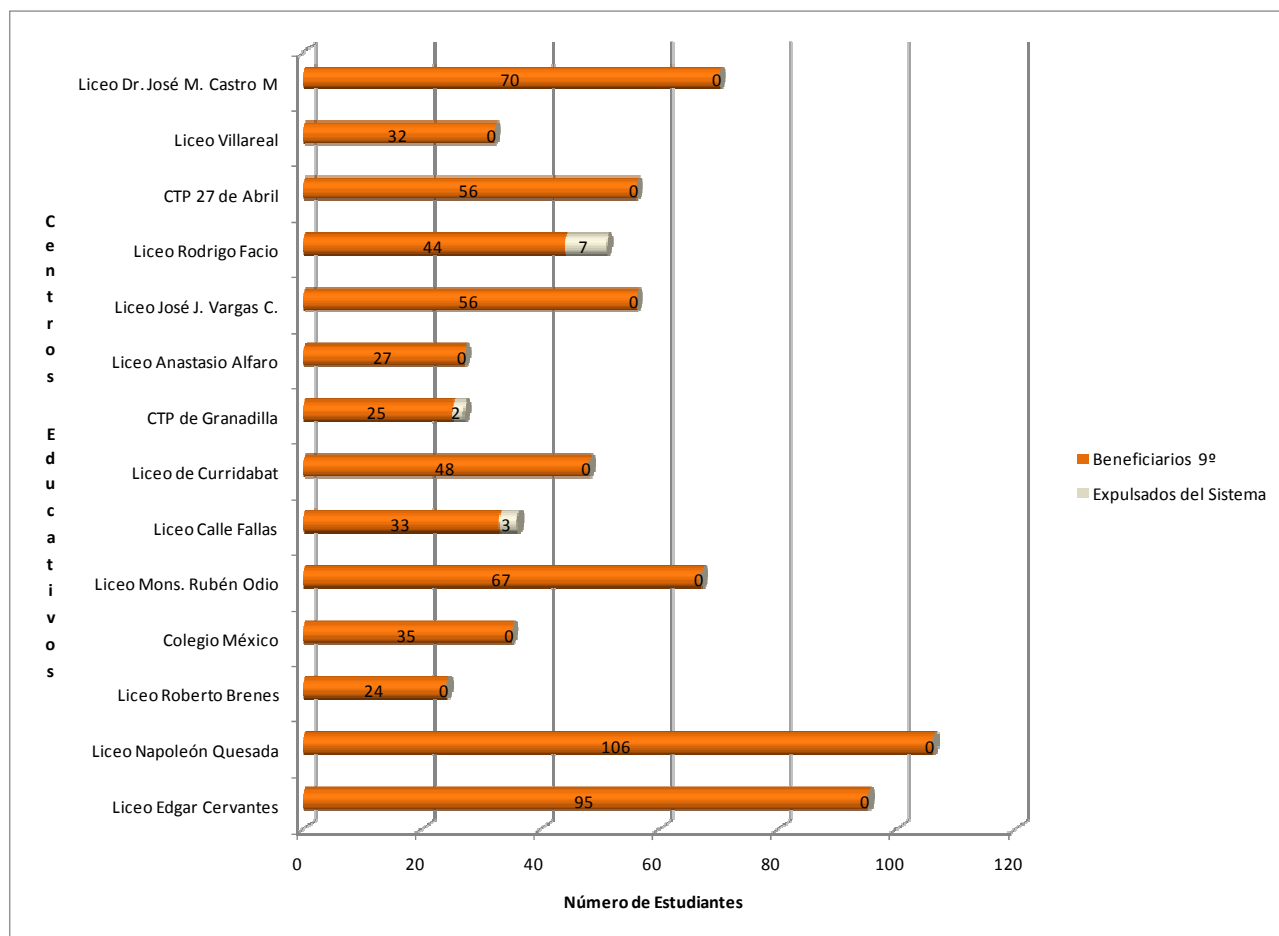
**Fuente:** Elaboración Propia basado en los datos preliminares suministrados por los centros educativos durante los meses de octubre y noviembre del presente año. Los datos finales serán remitidos por la institución en enero del 2009.

Como se observa en el Cuadro 4, de los catorce centros educativos, solamente tres presentaron un número bastante reducido de estudiantes que abandonaron los estudios.

Parte de las razones que provocaron tan bajo porcentaje de expulsión proviene de labor realizada por la organización en coordinación con la institución, plasmada en la realización del Taller de Acompañamiento que se brindó a lo largo del año a esta población estudiantil.

**Gráfico 5**

Número de estudiantes de noveno año beneficiarios del Programa AVANCEMOS, que abandonaron los estudios durante el año 2008 en los centros educativos seleccionados (Valores en Absoluto)



Los resultados del Gráfico 5 evidencian el escaso número de estudiantes que abandonaron los estudios durante el presente año, siendo el Liceo Rodrigo Facio el que presentó mayor expulsión con siete estudiante de cuarenta y cuatro.

En total de 718 estudiantes de noveno año, únicamente 12 estudiantes abandonaron la institución.

**Fuente:** Elaboración Propia basado en los datos preliminares suministrados por los centros educativos durante los meses de octubre y noviembre del presente año. Los datos finales serán remitidos por la institución en enero del 2009.

**Cuadro 5**

Número de estudiantes beneficiarios del Programa AVANCEMOS de décimo año, expulsados del sistema educativo durante el año 2008 en los centros educativos seleccionados.

Centro Educativo	Beneficiarios 10º	Expulsados del Sistema	Estudiantes Retenidos en el Sistema
Liceo Edgar Cervantes	86	0	86
Liceo Napoleón Quesada	73	0	73
Liceo Roberto Brenes	46	0	46
Colegio México	49	3	46
Liceo Mons. Rubén Odio	56	5	51
Liceo Calle Fallas	37	2	35
Liceo de Curridabat	46	0	46
CTP de Granadilla	30	0	30
Liceo Anastasio Alfaro	45	4	41
Liceo José J. Vargas C.	61	0	61
Liceo Rodrigo Facio	50	9	41
CTP 27 de Abril	43	0	43
Liceo Villareal	32	0	32
Liceo Dr. José M. Castro M	48	5	43
<b>Total</b>	<b>702</b>	<b>28</b>	<b>674</b>

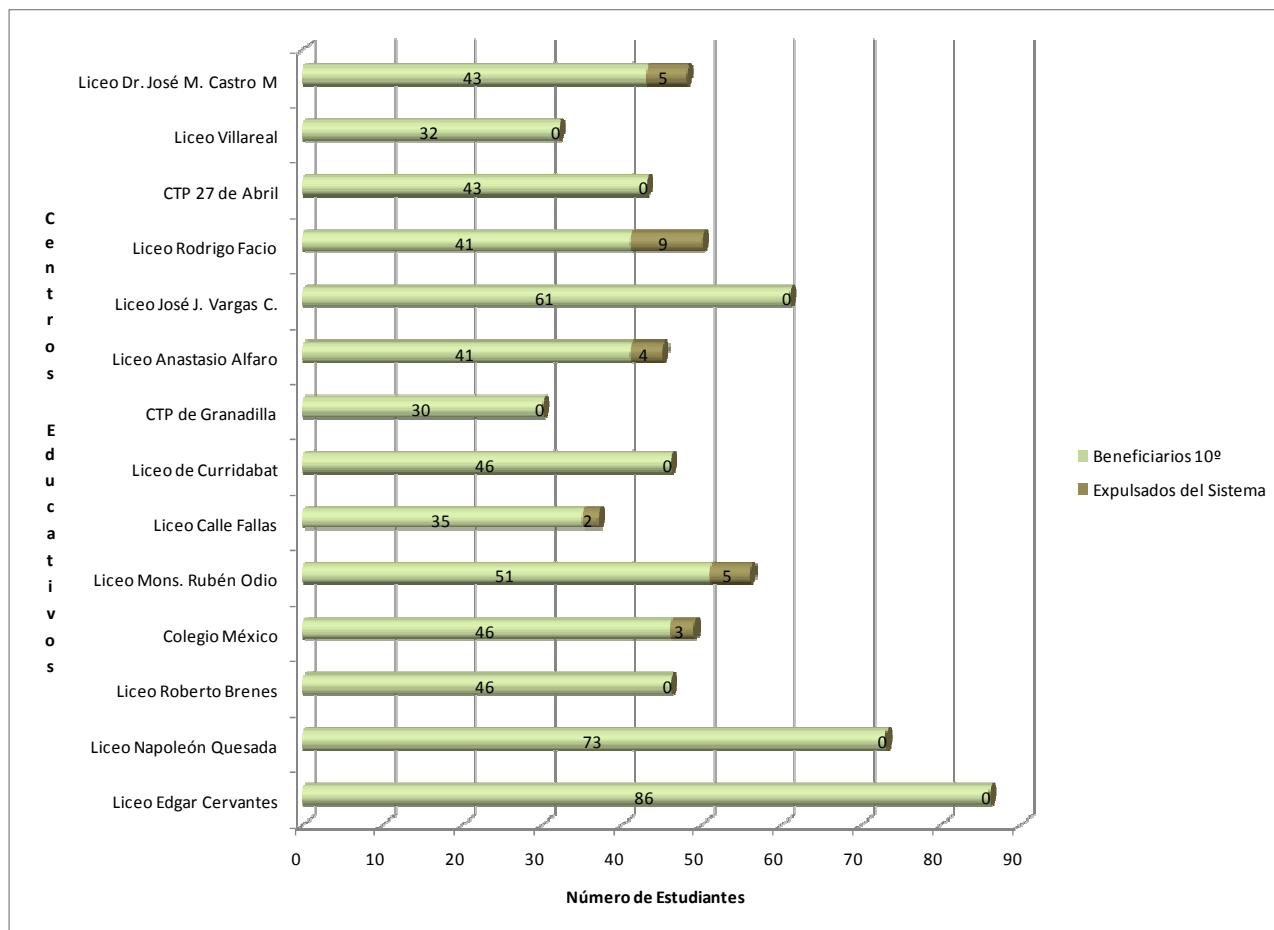
**Fuente:** Elaboración Propia basado en los datos preliminares suministrados por los centros educativos durante los meses de octubre y noviembre del presente año. Los datos finales serán remitidos por la institución en enero del 2009.

Al igual que noveno año, los estudiantes beneficiarios de décimo año que abandonaron el centro educativo fue un número muy reducido, el cual ayudo a cumplir la meta propuesta por los colegios y la Fundación Acción Joven.

Partes de las razones que provocaron tan bajo porcentaje de expulsión proviene de labor realizada por la organización en coordinación con la institución, plasmada en la realización del Taller de Acompañamiento que se brindo a lo largo del año a esta población estudiantil.

**Gráfico 6**

Número de estudiantes de décimo año beneficiarios del Programa AVANCEMOS, que abandonaron los estudios durante el año 2008 en los centros educativos seleccionados (Valores en Absoluto)



Los resultados obtenidos en este nivel son sumamente positivos al igual que noveno año; de esta forma de 674 estudiantes, solo 24 abandonaron los centros educativos durante el presente curso lectivo.

En este sentido, el Liceo Rodrigo Facio fue el centro educativo que presentó mayor expulsión con 9 estudiantes s (de 41 beneficiarios).

**Fuente:** Elaboración Propia basado en los datos preliminares suministrados por los centros educativos durante los meses de octubre y noviembre del presente año. Los datos finales serán remitidos por la institución en enero del 2009.

### Temáticas Desarrolladas en el Taller de Acompañamiento

San José	Guanacaste
1. Integración grupal	1. Integración grupal.
2. La felicidad se construye	2. La felicidad se construye.
3. ¿Existe el destino?	3. ¿Existe el destino?
4. Visualizar el lugar del deseo	4. Visualizar el lugar del deseo.
5. Biografía	5. Biografía.
6. ¿Por qué es importante el estudio?	6. Las recompensas de llevar una vida de lucha y dedicación
7. El Juicio	7. ¿Por qué es importante el estudio?
8. Película en Busca de la felicidad	8. Consecuencias Deserción
9. Control sobre mis decisiones.	9. Película en Busca de la felicidad.
10. Consecuencias de una sexualidad irresponsable (Deserción).	10. Deserción, Jurado 13
11. Drogas y Violencia	11. Charla con Federico Pilurzu
12. Paseo a Instalaciones Recreativas Cristal (Colegio México)	12. Control sobre mis decisiones.
13. Cierre de talleres	13. Consecuencias de una sexualidad irresponsable (Deserción)
	14. Drogas y deserción
	15. Opciones de Universidades.
	16. Cierre de talleres
	17. Gira a la EARTH / Gira AD ASTRA

### Conclusiones Finales

El trabajo realizado desde el inicio del curso lectivo ha generado valiosos resultados que trascienden el mero cumplimiento de los objetivos planteados para cada uno de los componentes; el apoyo a las comisiones de becas nos ha dado la oportunidad de conocer con mayor profundidad la realidad que deben afrontar cientos de estudiantes que sobreviven bajo las peores condiciones económicas y sociales.

La realización de los talleres nos ha hecho confirmar la hipótesis del enorme potencial y deseo que tienen los estudiantes por superar el difícil entorno que los envuelve; de ellos hemos aprendido y reafirmado la urgente necesidad de brindarles las oportunidades para salir adelante.

En este sentido, las sesiones de taller llevadas a cabo reflejan que mediante un abordaje técnico pero a la vez **afectivo** con los estudiantes, es posible cambiar algunas actitudes de apatía, desinterés e inclusive indiferencia hacia el estudio y otras situaciones que afectan la vida de los adolescentes.

Se ha podido ratificar el hecho que el factor económico no es el único o inclusive el más importante para que un estudiante repruebe el año o abandone el sistema educativo, la falta de interés y comprensión de *cómo* el estudio le ayudará a cumplir sus metas y anhelos, es el punto clave en esta problemática.

Para el próximo año asumimos un reto aún mayor, donde no solamente se trabajará de lleno con los estudiantes de décimo año, sino además, se realizará un proceso en el cual el personal docente tendrá la posibilidad de crear y ejecutar sus propias soluciones a los múltiples problemas que enfrenta el sistema educativo.



Taller de Acompañamiento realizado en el Liceo Dr. José M. Castro Madriz con estudiantes de Noveno Año

# LA INDIFERENCIA ES AGRESIÓN

The logo for Fundación Acción Joven (FAJ) features the letters 'FAJ' in a bold, serif font. The letter 'A' is stylized with a small circle inside its upper loop. The letters are set against a circular background of concentric, slightly wavy lines, resembling a fingerprint or a ripple effect.

Fundación Acción Joven  
[www.accionjoven.org](http://www.accionjoven.org)