

ILLUSTRATED REFERENCES

RÉFÉRENCES ILLUSTRÉES

GENERAL

1. The appendices to this Annex detail the placement of badges, pins, medals and other items on the uniform, as well as hair and moustache standards, knotting of the tie and lacing of the boots.

2. The illustrated references are separated into the following appendices:

- Appendix 1: Wedge - Hat badge
- Appendix 2: Hair
- Appendix 3: Knotting of tie
- Appendix 4: Lanyard
- Appendix 5: Right breast pocket
- Appendix 6: Left breast pocket
- Appendix 7: Wearing of the Poppy
- Appendix 8: Right sleeve
- Appendix 9: Left sleeve
- Appendix 10: Lacing of boots
- Appendix 11: Arrangement of ribbon rows

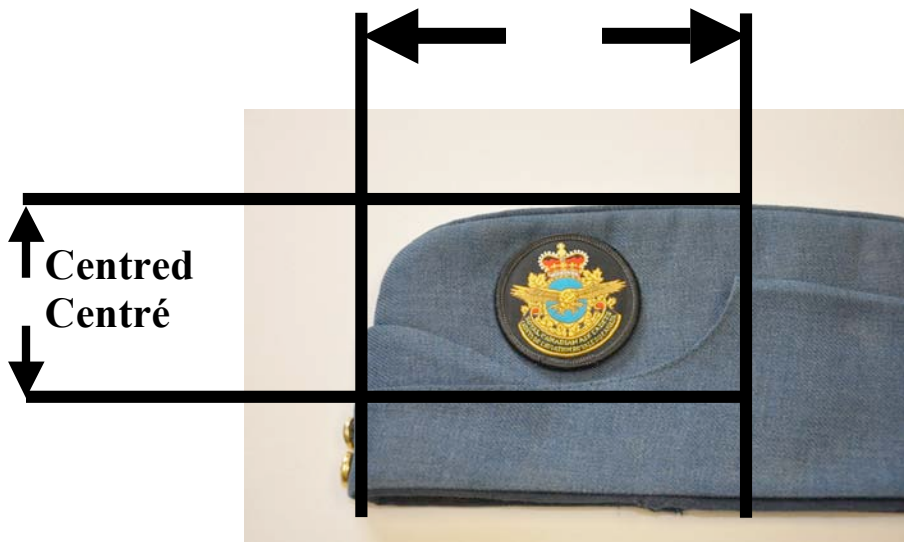
GÉNÉRALITÉS

1. Les appendices à cette annexe précisent le placement des insignes, épinglettes, médailles et autres items sur l'uniforme, ainsi que les normes pour les cheveux et la moustache, le nouage de la cravate et le laçage des bottes.

2. Les références illustrées sont séparées dans les appendices suivants:

- Appendice 1: Calot - insigne de coiffure
- Appendice 2: Cheveux
- Appendice 3: Nœuds de cravate
- Appendice 4: Cordon
- Appendice 5: Poche de poitrine droite
- Appendice 6: Poche de poitrine gauche
- Appendice 7: Port du coquelicot
- Appendice 8: Manche droite
- Appendice 9: Manche gauche
- Appendice 10: Laçage des bottes
- Appendice 11: Disposition des rangées de rubans

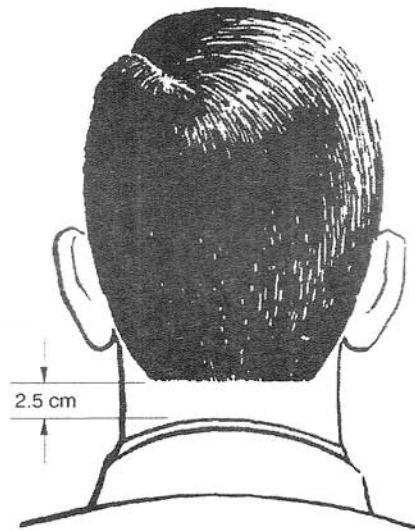
Centred between front and middle
Centré entre le devant et le milieu



Wedge - Hat badge
Calot - Insigne de coiffure




TAPER TRIMMED HAIRCUT CONVENTIONAL
COUPE DE CHEVEUX AMINCIE CONVENTIONNELLE




TAPER TRIM HAIRCUT - STRAIGHT BACK APPEARANCE
COUPE DE CHEVEUX AMINCIE AVEC APPARENCE D'UNE COUPE DROITE

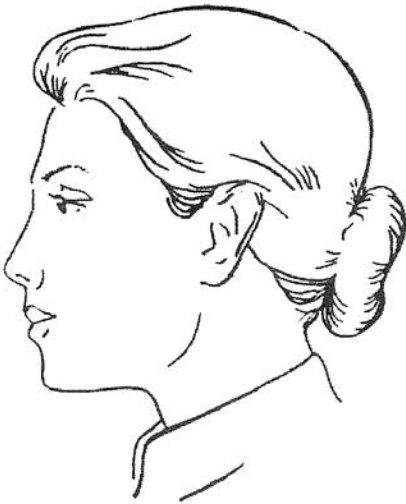
Hair - Male cadets
Cheveux – Cadets



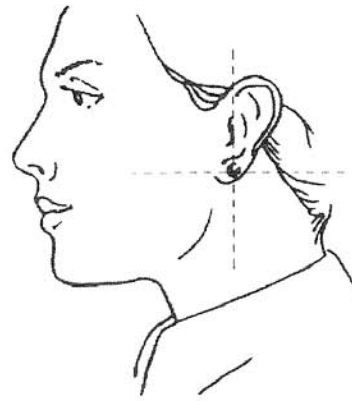
SHORT HAIR STYLE
CHEVEUX COURTS



CURLED HAIR STYLE
CHEVEUX FRISÉS



STRAIGHT HAIR STYLE WITH BUN
CHEVEUX TIRÉS EN CHIGNON




ONE STUD EAR-RING MAY BE WORN
CENTRED IN EACH EAR LOBE
LE PERSONNEL FÉMININ PEUT PORTER
UN BOUTON D'OREILLE AU
CENTRE DE CHACUN DES LOBES

Hair - Female cadets
Cheveux - Cadettes



Hair - Female cadets (Braids)
Cheveux - Cadettes (Tresses)




Knotting of tie
Nœuds de cravate



Step 1: Pass the lanyard under the left shoulder strap and under the arm


Étape 1: Passer le cordon sous la patte d'épaule gauche et sous le bras



Step 2: Thread the cord through the eyelet and tighten under the arm

Étape 2: Passer le cordon dans l'œillet et tendre sous le bras

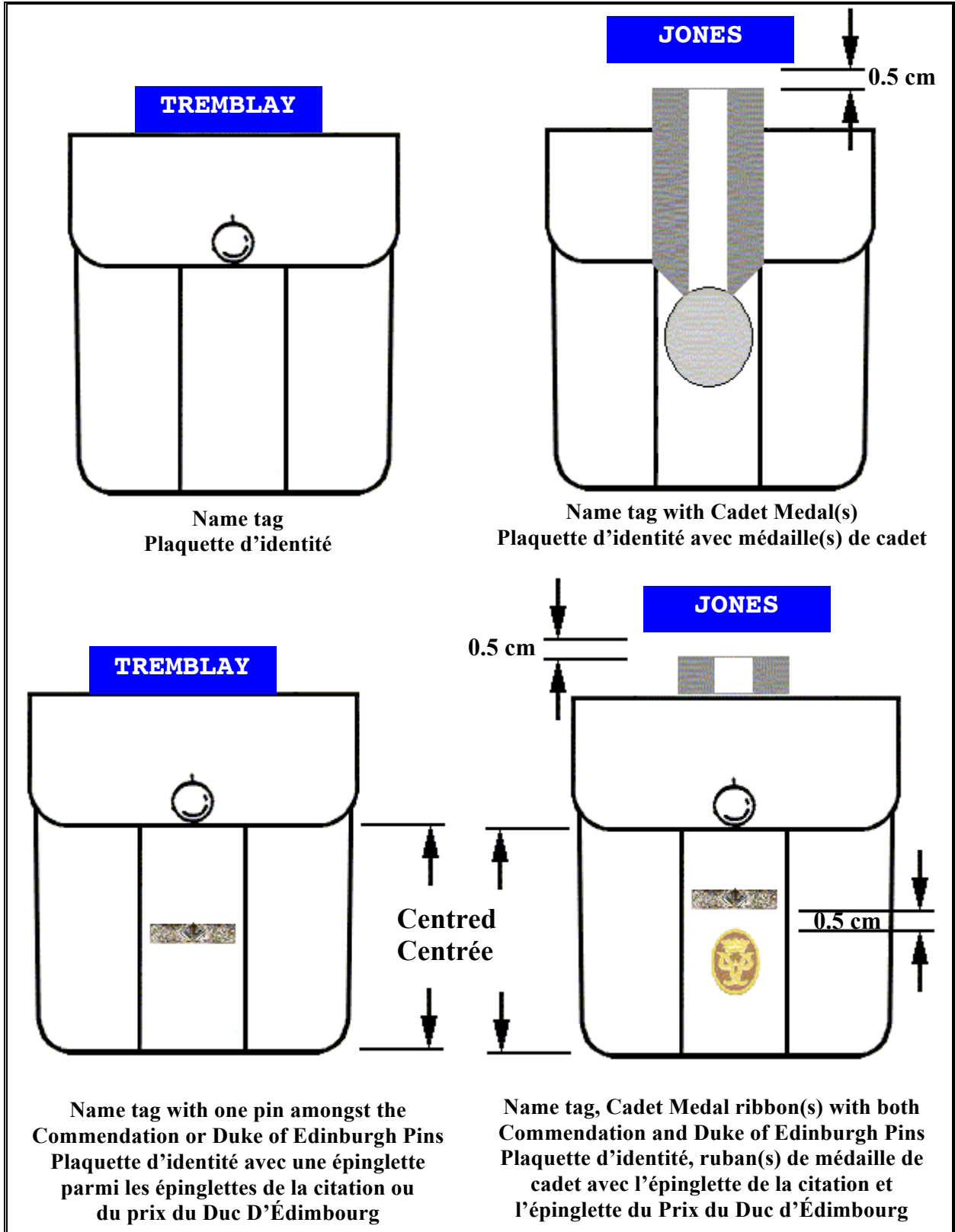
Lanyard
Cordon



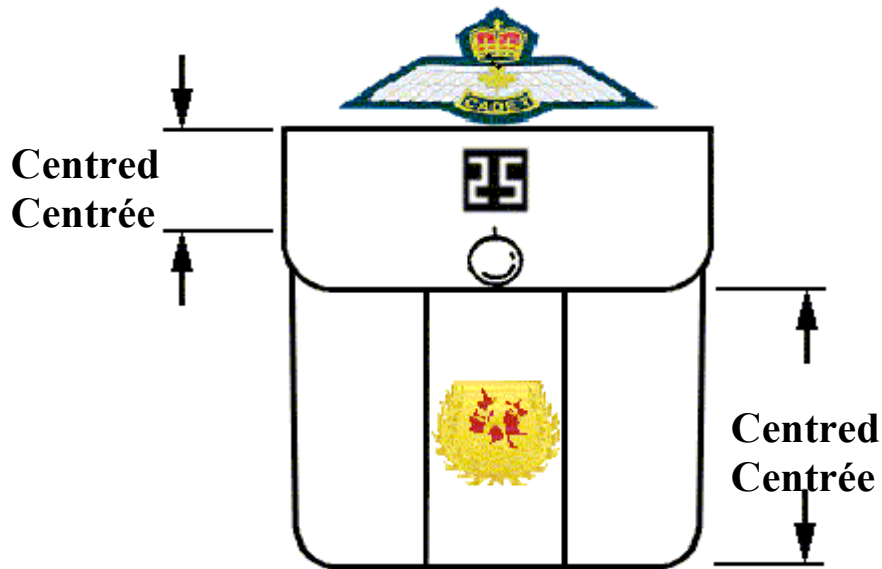
Step 3: Loop the loose cord around the left breast pocket button, and fasten the button. The cords should then be pinched to keep them close to one another

Étape 3: Passer le cordon pendant autour du bouton de la poche de poitrine gauche et attacher le bouton. Les cordons devraient ensuite être pincés ensemble afin qu'ils restent près l'un de l'autre

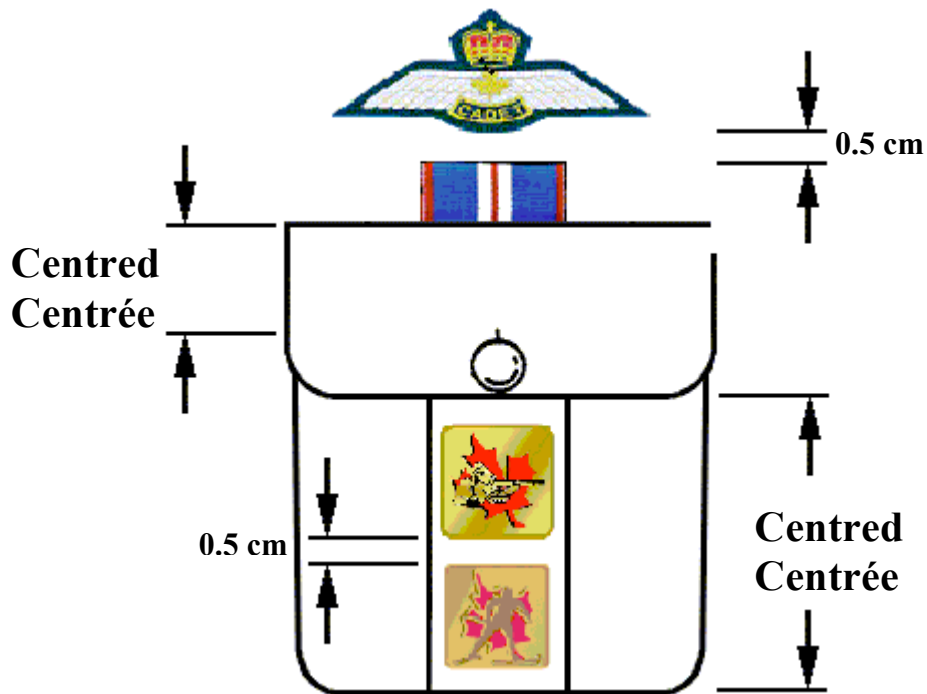
Lanyard
Cordon



Right breast pocket
Poche de poitrine droite

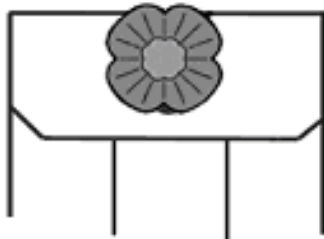


With one Effective Speaking or Marksmanship or Biathlon Pin and also
a squadron anniversary pin (e. g. 25th anniversary)
Avec une épinglette d'art oratoire, de tir ou de biathlon et également
une épinglette d'anniversaire d'escadron (p. ex. 25ième anniversaire)

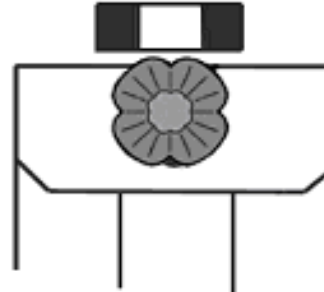


With Canadian Orders, Decorations and Medals ribbon(s) and also
two pins amongst the Effective Speaking, Marksmanship and Biathlon Pins
Avec ruban(s) des ordres, décorations et médailles du Canada et également
deux épinglettes parmi les épinglettes d'art oratoire, de tir et de biathlon

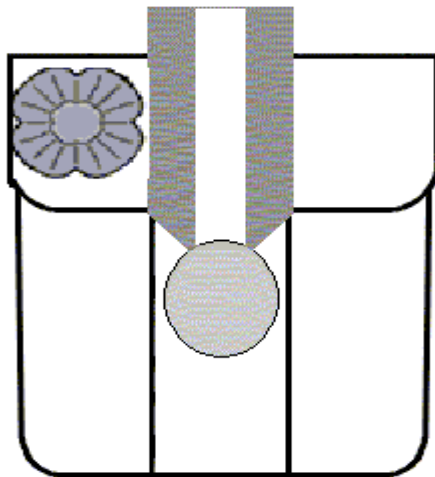
Left breast pocket
Poche de poitrine gauche



Shirt and cadet jacket
Chemise et veste de cadet



**Shirt and cadet jacket with Canadian Orders,
Decorations and Medals ribbon(s)**
**Chemise et veste de cadet avec ruban(s) des
ordres, décorations et médailles du Canada**

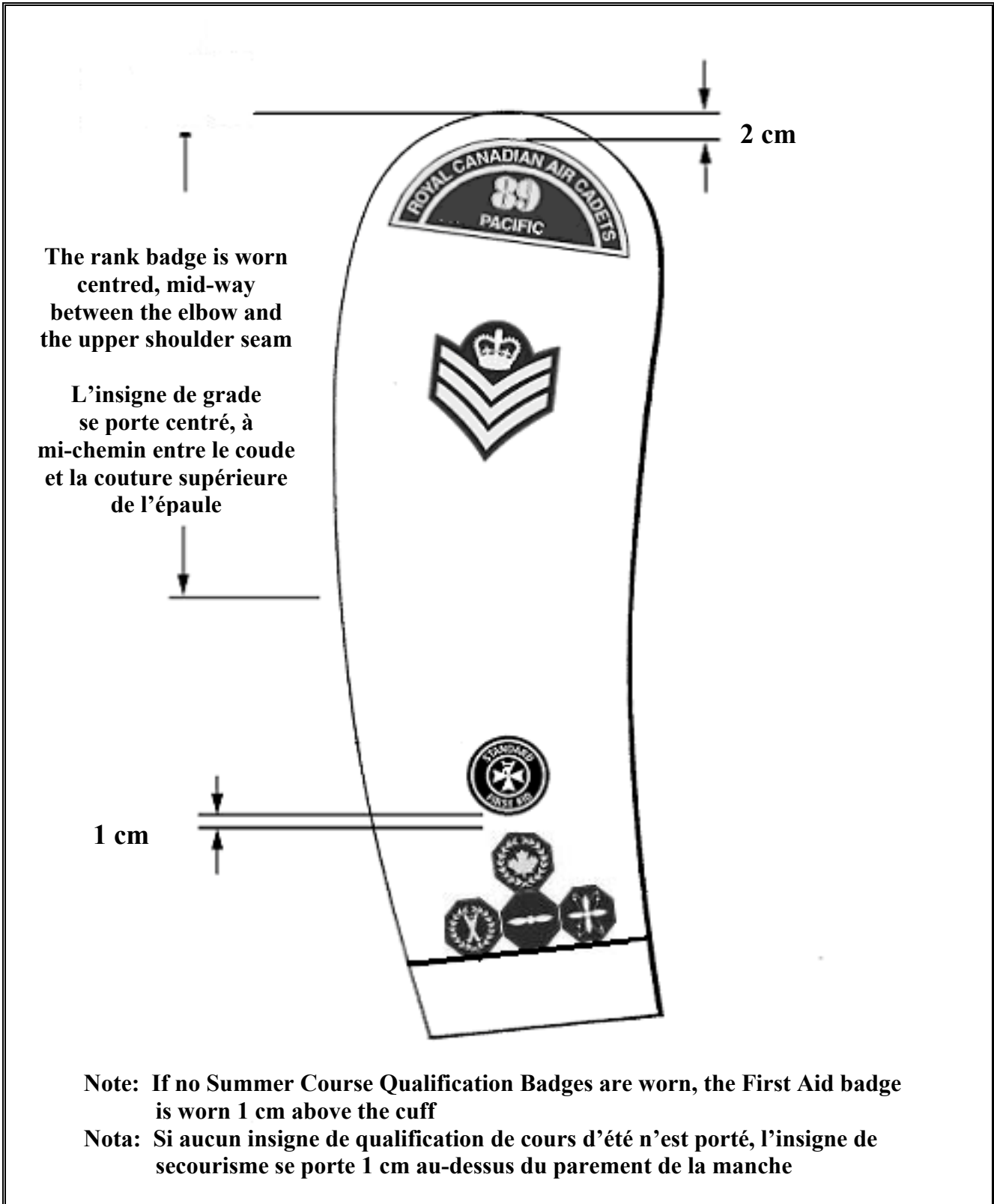


**Cadet jacket with Canadian Order(s),
Decoration(s) and Medal(s)**
**Veste de cadet avec ordre(s), décoration(s) et
médaille(s) du Canada**

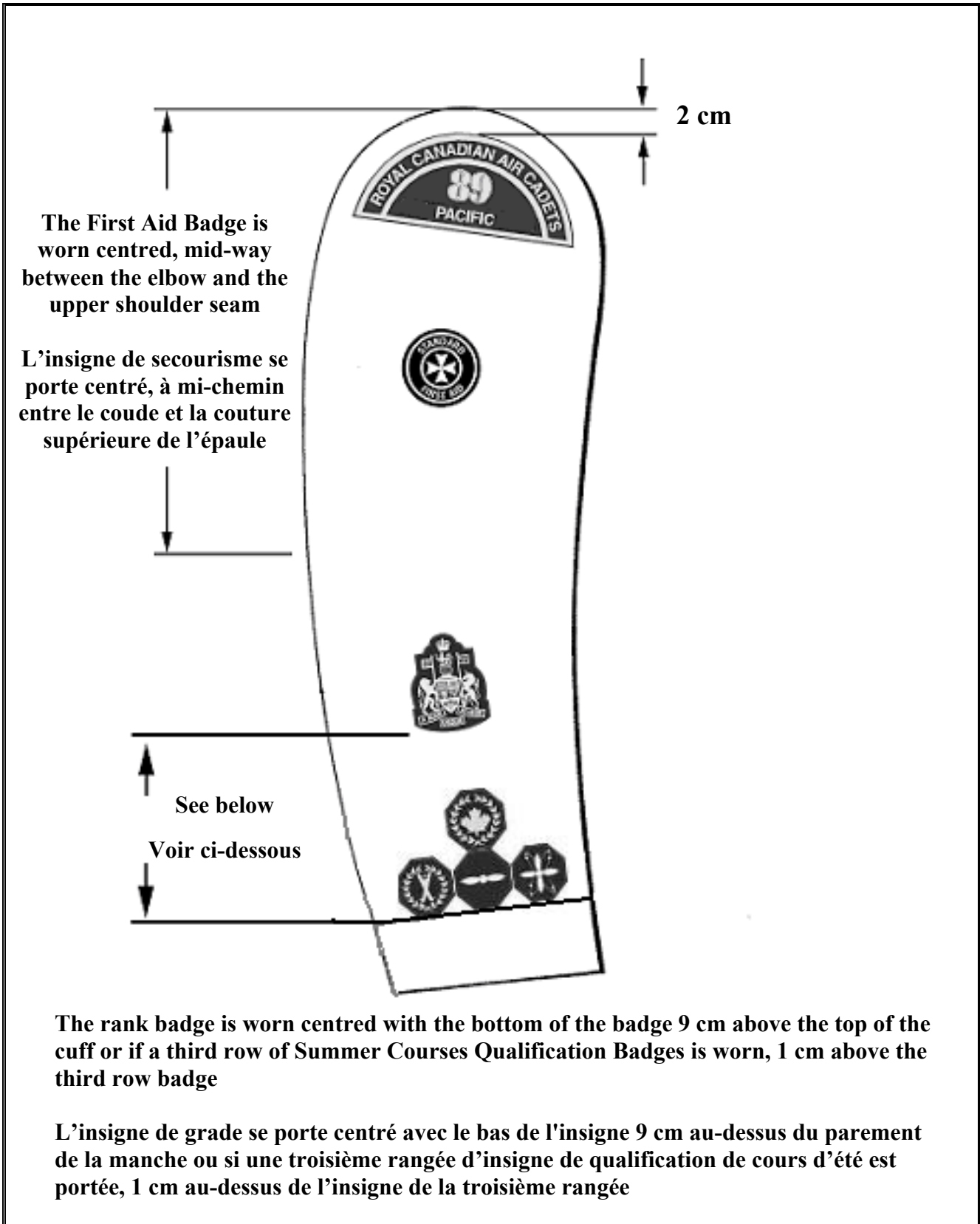


All-season jacket
Manteau toutes-saisons

Wearing of the Poppy
Port du coquelicot



Right sleeve (other than WO1 and WO2)
Manche droite (autre qu'Adj 1 et Adj 2)



Right sleeve (WO1 and WO2)
Manche droite (Adj 1 et Adj 2)

2 cm



The rank badge is worn centred, mid-way between the elbow and the upper shoulder seam

L'insigne de grade se porte centré, à mi-chemin entre le coude et la couture supérieure de l'épaule

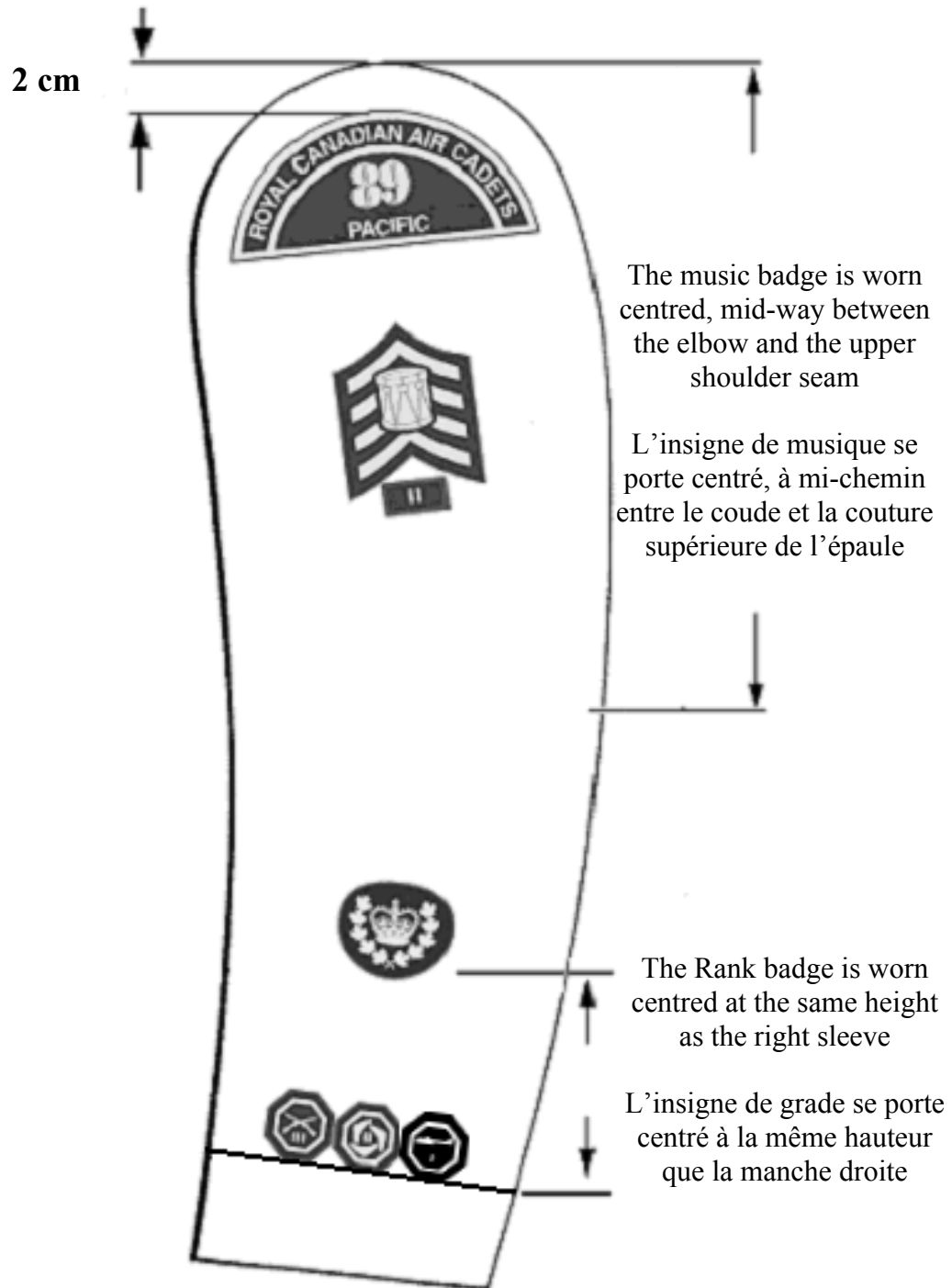
1 cm

1 cm

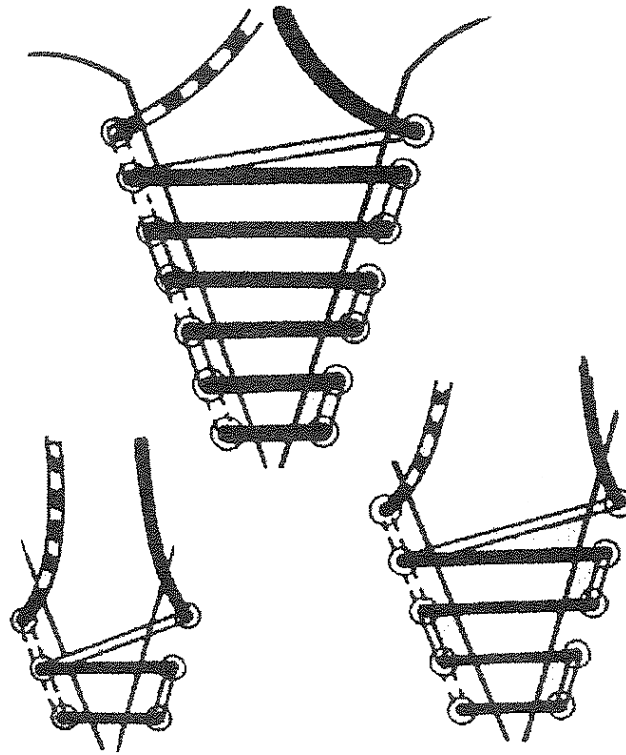
Note: If no Cadet Fitness Assessment Incentive Level, Marksmanship Classification Program, or Glider Pilot Familiarization Badges are worn, the Squadron Proficiency Level or Music badges are worn immediately above the cuff

Nota: Si aucun insigne des niveaux du volet motivation du programme d'évaluation de la condition physique des cadets, du programme de tir de classification ou de familiarisation de pilote de planeur n'est porté, les insignes de niveau de qualification d'escadron ou de musique se portent juste au-dessus du parement de la manche

Left sleeve (other than WO1 and WO2)
Manche gauche (autre qu'Adj 1 et Adj 2)



Left sleeve (WO1 and WO2)
Manche gauche (Adj 1 et Adj 2)



STRAIGHT ACROSS METHOD
LAÇAGE TRANSVERSAL

NOTE

No visible underlaces except at the top.


NOTA

Les cordons de dessous ne sont pas visibles, sauf en haut.

Lacing of boots
Laçage des bottes




THREE RIBBONS
TROIS RUBANS



FOUR RIBBONS
QUATRE RUBANS



FIVE RIBBONS
CINQ RUBANS



SIX RIBBONS
SIX RUBANS

Arrangement of ribbon rows
Disposition des rangées de rubans