









Types d'équidés		Largeur des mailles	Types de foin	Informations supplémentaires
	<b>Chevaux de traits Warmblood</b>	Mailles de 2"	Tous les types de foin	<ul style="list-style-type: none"> <li>• Introduction aux filets à foin pour alimentation lente</li> <li>• Chevaux maigres</li> </ul>
	<b>Chevaux âgés</b>	Mailles de 2"	Tous les types de foin	<ul style="list-style-type: none"> <li>• Introduction aux filets à foin pour alimentation lente</li> <li>• Chevaux maigres</li> <li>• Chevaux malades</li> </ul>
	* <b>La majorité des chevaux Débutent ici</b>	Mailles de 1,5"	Foin à tige fine Luzerne Foin moyennement grossier	<ul style="list-style-type: none"> <li>• Transport des chevaux en remorque</li> <li>• Climat hivernal</li> <li>• Introduction aux filets à foin pour alimentation lente</li> <li>• Animaux présentant des troubles d'alimentation</li> </ul>
	<b>Chevaux acclimatés</b>	Mailles de 1"	<b>La plupart des types de foin</b> "Ne conviennent pas au foin court et fin, ni au fourrage de luzerne à 100%- les mélanges comprenant de la luzerne conviennent" Foin plus grossier *  “ ” Foin plus grossier *	<ul style="list-style-type: none"> <li>• Cheval très habile avec les mailles de 1,5" et qui se nourrit trop vite</li> <li>• Imitent le broutage en milieu naturel</li> </ul>
	<b>Poneys Miniatures</b>	Mailles de 1" Mailles de 1/2" *		<ul style="list-style-type: none"> <li>• Mailles de 1/2" pour les animaux habitués aux mailles de 1"</li> <li>• Prolongent la durée du repas</li> </ul>
	<b>Mules Ânes</b>	Mailles de 1" Mailles de 1/2" *		<ul style="list-style-type: none"> <li>• Mailles de 1/2" pour les animaux habitués aux mailles de 1"</li> <li>• Prolongent la durée du repas</li> </ul>

**BALLES DE FOIN RONDES/CARRÉES** - Pour les troupeaux, nous recommandons des mailles d'au moins 1,5".

Généralement, les mailles de 2" sont idéales pour les animaux qui ont une santé fragile ou qui sont exposés à des difficultés (juments gestantes, climat hivernal ou animaux qui ne sont pas protégés par un abri, notamment). © Handy Hay Nets