




DATINCORP™


EL PODER DE LA INFORMACION ESTRATÉGICA

QUICK SOBRE "CONSULTA POPULAR"
CONVOCADA POR LA MUD

VENEZUELA



JULIO / 2017



FICHA TÉCNICA

Objetivo General	Evaluar niveles de aceptación y rechazo a la "Consulta Popular" convocada por la Mesa de Unidad Democrática (MUD) en Venezuela para el 16 de Julio de 2107.
Productos logrados	<ul style="list-style-type: none"> ▶ El Instrumento del diagnóstico. ▶ Informe de los resultados, análisis lógico, recomendaciones generales, con los cruces de variables que sugiera el consultor y/o el cliente sobre la base del instrumento desarrollado y aplicado. ▶ Informe resumen con todo el proceso desarrollado.
Operacionalidad del Estudio	<p>1. Etapa Preparatoria. Se tomaron decisiones respecto al constructo que se midió, su definición y forma de medida, así como el desarrollo y revisión de los reactivos construidos.</p> <p>2. Etapa de Diseño. En esta etapa se discutió el instrumento final con el cliente y se diseñaron la muestra y el trabajo de campo. El instrumento fue validado antes de su aplicación con una muestra piloto en campo.</p> <p>3. Etapa de Campo. En esta etapa se hizo uso del instrumento dentro de las condiciones en las que fue construido. Se aplicó el instrumento a los entrevistados preseleccionados directamente en sus hogares, de acuerdo a procedimientos establecidos en la metodología.</p> <p>4. Etapa de Análisis de Resultados. Una vez recabada la data del campo, se procedió a la revisión de la misma, luego se transcribió en nuestra base de datos, arrojando los resultados de la misma, y se procedió a generar el análisis estadístico.</p> <p>5. Etapa de Análisis Lógico. Esta es la fase final del estudio. El análisis lógico es la interpretación lógica y plana de los resultados arrojados por la investigación.</p>
Universo	El Universo lo constituyeron todos los electores de la República Bolivariana de Venezuela, mayores de 18 años de edad, residentes en Venezuela.
Alcance Geográfico	La cobertura geográfica del estudio comprendió los dominios urbanos mayores y algunos dominios urbanos menores de las siguientes regiones: <ul style="list-style-type: none"> ▶ Centro (Caracas DC, Vargas, Miranda) 23.46 % ▶ Centro-Occidente (Aragua, Carabobo) 17.86 % ▶ Occidente (Lara, Zulia, Falcón) 25.96 % ▶ Los Andes (Táchira, Mérida, Trujillo) 9.35 % ▶ Los Llanos (Guárico, Portuguesa, Barinas) 6.68 % ▶ Oriente-Sur (Anzoátegui, Bolívar, y Monagas) 16.69 %
Los Entrevistados	Los entrevistados son electores que residen en el área geográfica bajo estudio.



Diseño de Muestra	<ol style="list-style-type: none"> 1. MÉTODO. La muestra fue diseñada bajo el método probabilístico tetraetápico (comenzando con la selección de las áreas urbanas, luego las selección de las manzanas y calles, la selección de las viviendas, y finalmente la selección de los entrevistados), tomando en consideración las desagregaciones planteadas en la cobertura. 2. TAMAÑO DE LA MUESTRA. El tamaño "n" global y final de la muestra fue de 1.199 electores entrevistados, con un error máximo muestral esperado de (+-) 2,8%, y con un Nivel de Confianza del 95%. 3. MARCO MUESTRAL. El marco muestral del estudio está conformado por el número de electores que existe en el área geográfica bajo estudio.
Estrategia de Campo	<ul style="list-style-type: none"> ▶ Se entrevistaron a las personas preseleccionadas estrictamente en sus hogares, clasificándolos por Tipo de Vivienda, Edad y Sexo. ▶ La supervisión fue 100% en campo.
Análisis de Resultados	<ul style="list-style-type: none"> ▶ Revisión: Todo el trabajo de campo fue cuidadosamente supervisado, y cada uno de los cuestionarios minuciosamente revisados, con el fin de garantizar la calidad del dato. ▶ Procesamiento: Las respuestas de los entrevistados a las escalas fueron transcritas en una base de datos que fue procesada mediante un paquete estadístico electrónico, lo cual permitió analizar las opiniones emitidas por los electores. ▶ Análisis Estadístico: Una vez obtenidos los datos transcritos, se procedió a realizar el análisis estadístico de acuerdo al total de electores en Venezuela, y la desagregación por información demográfica, cruce de variables por definición política, y cualquier otro que requiera el cliente y sus asesores.
Fecha de referencia del estudio	<p>La investigación de campo concluyó el 09 de Julio de 2017</p>

Análisis Lógico



VARIABLE



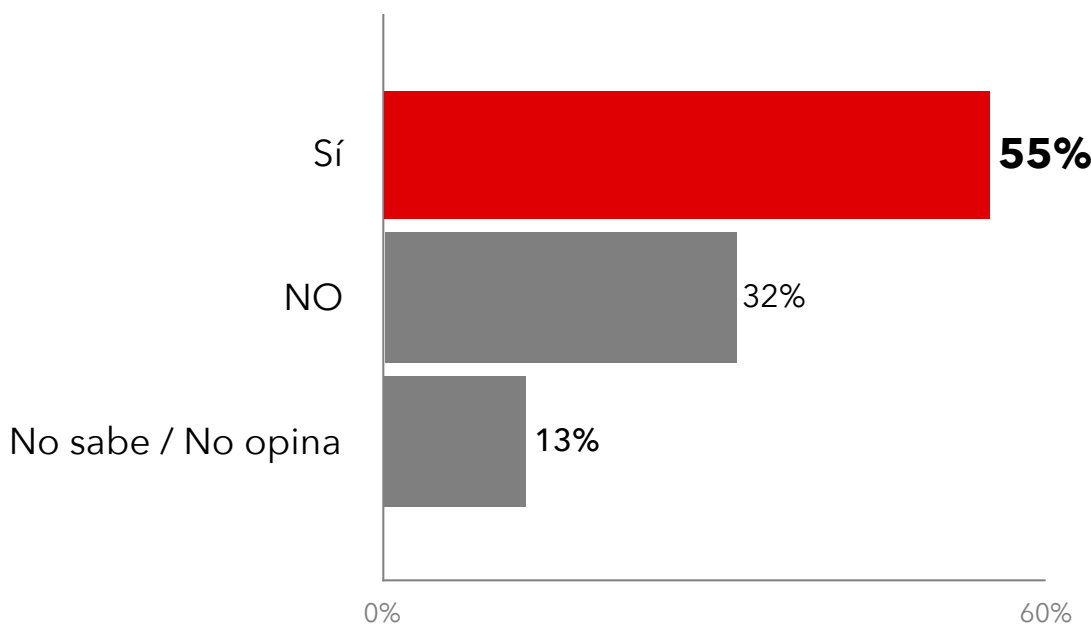
1**TIPO DE SECTOR****2****GENERO DEL ENTREVISTADO****3****EDAD DEL ENTREVISTADO**

VARIABLE



4

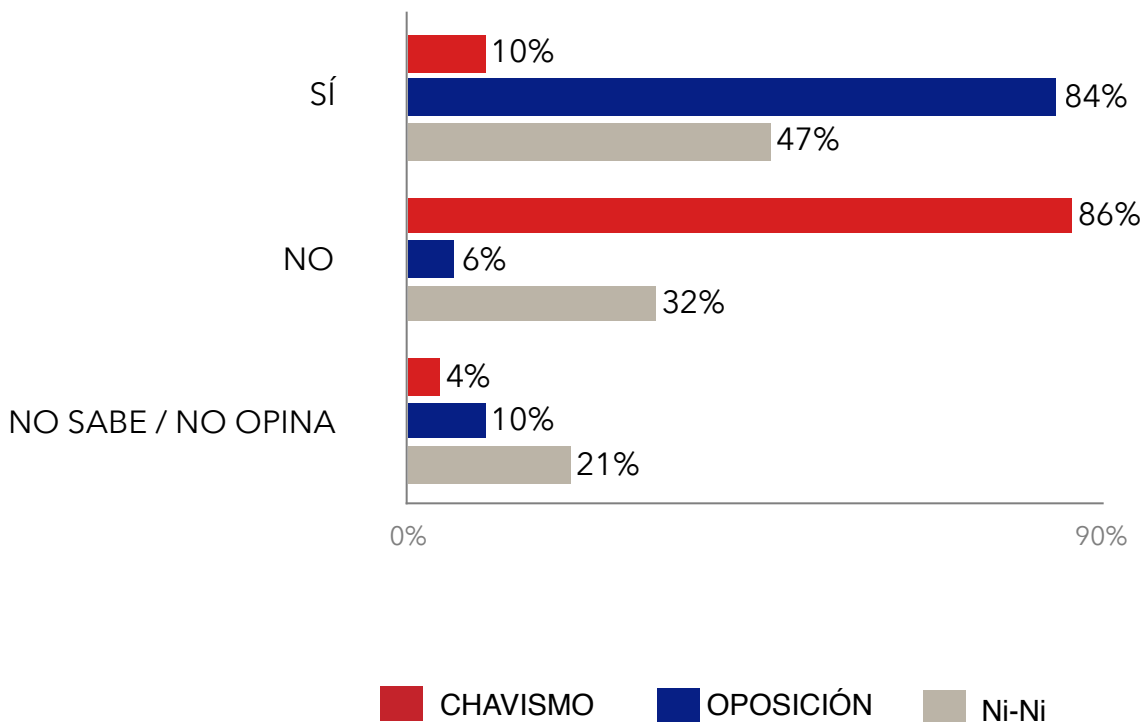
¿La Mesa de Unidad Democrática (la MUD) decidió convocar a una Consulta Popular el próximo 16 de julio para definir aprobación o rechazo a Nicolás Maduro, a la Asamblea Nacional Constituyente y a las Fuerzas Armadas ¿Apoya usted esa iniciativa?

**TENDENCIA
DOMINANTE**
**SÍ LA
APOYA
55%**

**11.000.000
ELECTORES
VENEZOLANOS**

4

HALLAZGOS RELEVANTES / Cruce de Variables... POR DEFINICIÓN POLÍTICA

¿La Mesa de Unidad Democrática (la MUD) decidió convocar a una Consulta Popular el próximo 16 de julio para definir aprobación o rechazo a Nicolás Maduro, a la Asamblea Nacional Constituyente y a las Fuerzas Armadas
¿Apoya usted esa iniciativa?

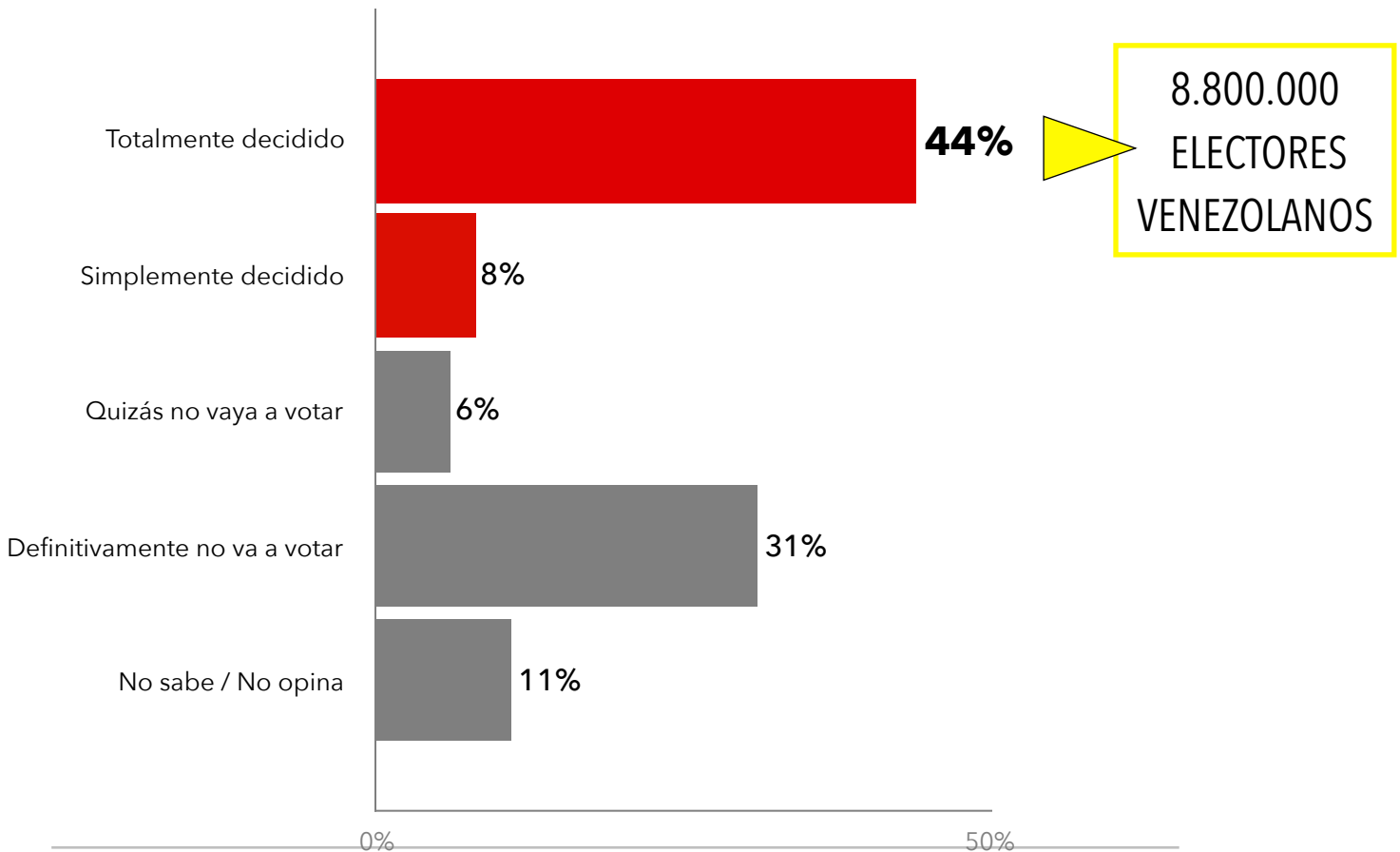


5

¿Qué tan decidido está usted en acudir a votar el 16 de Julio en la Consulta Popular convocada por la oposición?

TENDENCIA DOMINANTE

**Decididos
a Votar
52%**



5

HALLAZGOS RELEVANTES / Cruce de Variables... POR DEFINICIÓN POLÍTICA

¿Qué tan decidido está usted en acudir a votar el 16 de Julio en la Consulta Popular convocada por la oposición?

