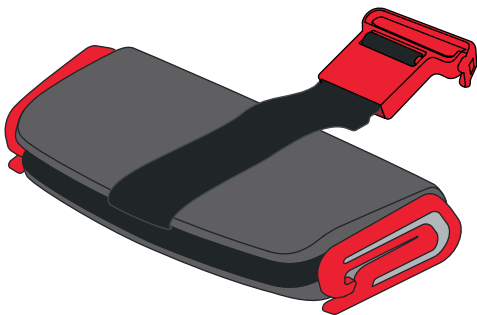


mifold

the Grab-and-Go Booster®



4 til 12 år

Gruppe 2/3 (15-36 kg)

Godkjent i henhold til ECE R44.04



P/N - 1098 Rev A



Gratulerer med deres valg av mifold Grab-and-GO beltepute. mifold er den mest avanserte, kompakte og portable belteputen på markedet. mifold er omtrent 10 x mindre enn en vanlig tradisjonell beltepute, og like sikker*. Vi håper at du kommer til å bli tilfreds og fornøyd med din mifold. Vi tar gjerne imot ideer, tanker, tilbakemeldinger, bilder og videoer fra dere brukere.

Dere kan nå oss på flere måter:

✉ support@mifold.com

🐦 [@mifoldBooster](https://twitter.com/mifoldBooster)

🌐 www.mifold.com/contact

📌 [pinterest.com/mifold](https://www.pinterest.com/mifold)

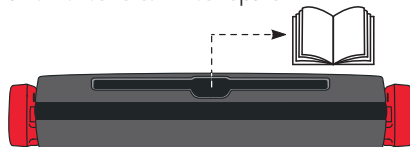
📘 [facebook.com/mifold](https://www.facebook.com/mifold)

📷 [instagram.com/mifold](https://www.instagram.com/mifold)

*sikkerhetskravet baseres på samsvaret med ECE regulativ 44/04.

Brukermanual

Det er ekstra viktig at manualen/ instruksjonene alltid oppbevares sammen med mifold Grab-and-GO belteputen. Oppbevar instruksjonene/manualen i lommen på baksiden av mifold Grab-and-GO belteputen. Les gjennom og følg alle instruksjoner samt informasjon i manualen, produktets etiketter & markeringer, og bilens instruksjonsbok for bruk av bilbelte samt beltepute.

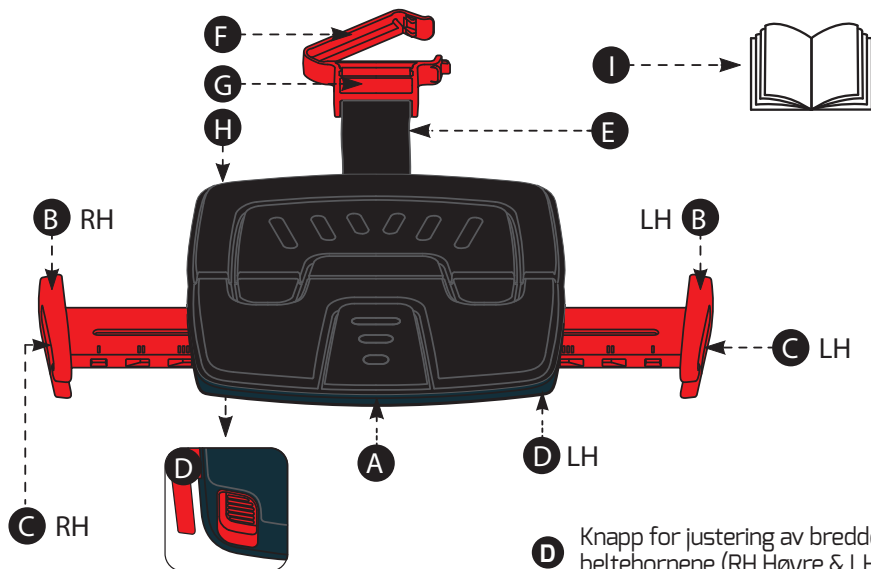


Introduksjon av din mifold Grab-and-Go beltepute

Før du begynner å bruke belteputen er det viktig at du forstår hvordan man installerer belteputen på rett måte, spenner fast barnet skikkelig med bilens bilbelte, og gjør deg kjent med funksjonene på belteputen.

Det er ekstra viktig at du tar deg tid til å lese igjennom manualen og forstår hvordan man bruker dette produktet. Det beste er å ha mifold Grab-and-Go belteputen foran deg når du leser igjennom manualen.

Les igjennom alle sikkerhetsadvarsler for belteputen før den tas i bruk.



- A** Belteputen
- B** Beltehorn (RH Høyre & LH Venstre Side)
- C** Beltestyrer for hoftebelte (RH Høyre & LH Venstre Side)

- D** Knapp for justering av bredden til beltehornene (RH Høyre & LH Venstre Side)
- E** Stropp til skulderbeltejusterer
- F** Lås/klamme til skulderbelte
- G** Beltejusteringsspenne
- H** Puten til belteputen
- I** Brukermanual

Sikkerhetsinstruksjoner

- Bruk først og fremst de bakre setene i bilen selv om veitrafikkloven tillater bruk i forsetet.
- Kontroller veitrafikkloven angående denne typen produkt ettersom den er forskjellig fra land.
- Kontroller kjøretøyets håndbok for råd om montering av bilbarnestoler i passasjeretset til kjøretøyet.
- Kollisjonsputer kan forårsake skade. Bruk ikke bilbarnestoler på passasjerete utrustet med en airbag.
- Din mifold Grab-and-Go beltepute skal plasseres og installeres slik at det under normale bruksforhold, ikke kan komme i klem under eller mellom justerbare seter, eller i kjøretøyets dør.
- Sørg for at det ikke finnes løs bagasje eller andre store elementer i bilen som kan forårsake skader ved en eventuell ulykke. Løs last kan skade andre passasjerer. Sikre alltid løse gjenstander før avreise.
- Beskytt beltestolen mot direkte sollys, da dette produktet kan bli svært varmt og skade barnet ditt.


Sikkerhetsinstruksjoner

- Ikke modifier eller endre på din bilbarnestol på noen måte uten godkjenning fra kompetent myndighet eller produsenten, da dette vil ugyldiggjøre garantien.
- Giftige rengjøringsmidler kan forårsake sykdom. Bruk aldri blekemiddel, strykejern, vaskemaskin og tørketrommel, ettersom det kan skade produktet.
- Etterlat aldri barnet alene på belteputen i bilen.
- Bytt alltid ut belteputen etter en ulykke da usynlige skader kan ha oppstått.
- Oppbevar belteputen på en sikker plass i bilen når den ikke er i bruk. En beltepute som ikke er fastspent kan forårsake skade på andre i bilen ved en eventuell kollisjon.
- Kontakt produsenten av belteputen om du er usikker på noe angående installasjon eller bruk av belteputen.
- Å unnlate å følge disse instruksjonene kan påvirke ditt barns sikkerhet.
- Oppbevar denne manualen sammen med belteputen for fremtidig referanse.

Installere din beltepute

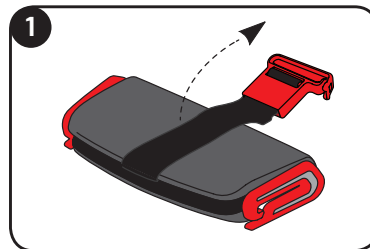
Belteputen kan brukes til barn fra ca. 4-12 år, vekt 15-36 kg, spenn fast barnet med bilens trepunktsbelte som er godkjent i henhold til ECE R16.

VIKTIG: Belteputen er produsert for bruk av trepunktsbilbelte, ikke topunkts bilbelte.

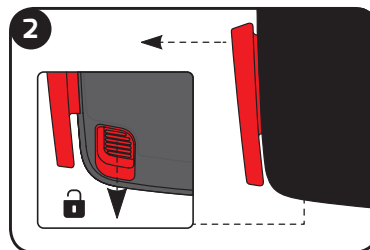


Dette beltespute er ikke godkjent for bruk med en to-punkts belte.

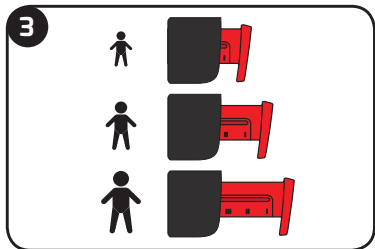
Forberedelse av belteputen



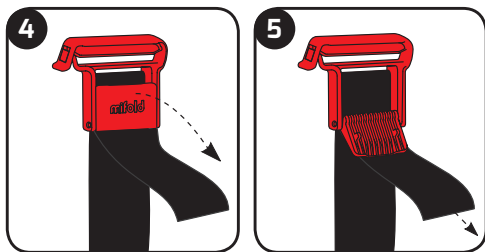
Åpne belteputen gjennom å bøye den øvre delen bakover.



For å låse opp og justere beltehornene, skyv knappen fremover for justering i bredden. For å låse det slippes frigjøringsknappen.

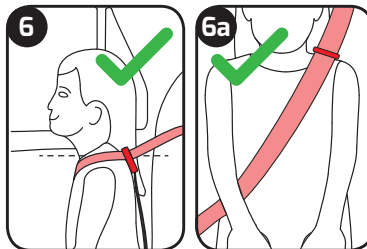


Juster bredden på beltehornene og lås dem i henhold til bildene.



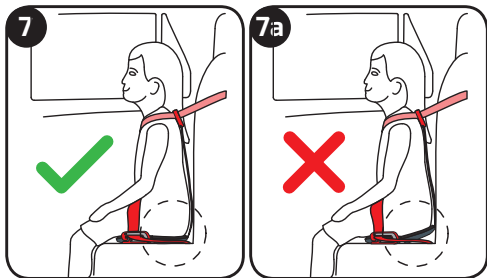
For å justere lengden på beltestyrestroppen åpnes beltejusteringsspennen.

For å forkorte eller forlenge beltestyrestroppen dras stroppen i ønsket retning.

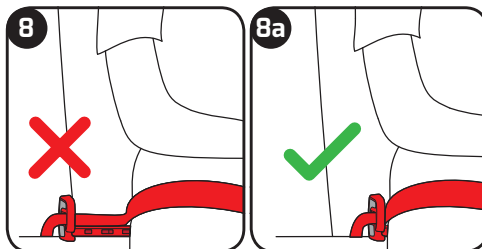


Sørg for at beltejustereren er i posisjon over skulderen til barnet som vist på bilde 6 & 6 A.

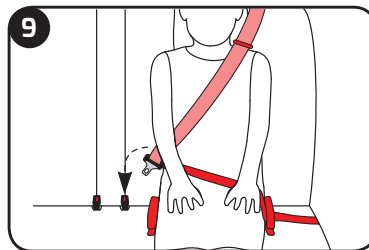
Montere belteputen



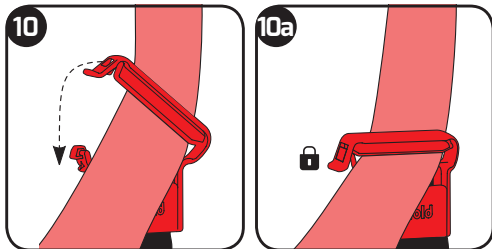
Sørg for at belteputen ligger plant på bilsetet og ligger mot bilsetets ryggstøtte.



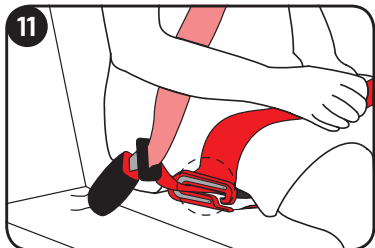
Plasser barnet oppreist på belteputen, og ved behov skyv hoftebeltehornene i posisjon nærmest barnet, men ikke slik at de trykker på barnets lår. Dra forsiktig ut beltehornene for å kjenne etter at de er låst i posisjon.



Dra ut bilens trepunktsbelte og legg det over barnet. Dra deretter beltets hofteedel slik at det løper gjennom beltestyreren på begge sidene av belteputen, og til slutt spenn fast bilbeltet.

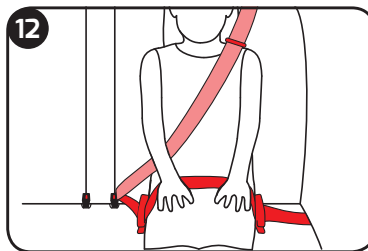


Montering av belteklemmen, legg bilens diagonalbelte som løper over barnets bryst gjennom beltestyreren, åpne klammen først og lås deretter klammen gjennom å trykke sammen øvre og nedre del av klammen.



Dra bilens hoftebelte gjennom beltestyrerne på begge sider av belteputen.

ADVARSEL! Om bilens belte/lås ligger for nære belteputens beltestyrer og fører til at man ikke kan dra til bilbeltet er ikke dette anbefalt. Du må da bruke en annen sitteplass.



Se til at bilens hoftebelte løper gjennom beltestyrerne på begge sider av belteputen.



Sørg for å rette ut bilbeltet om det mot formodning har vridd, seg samt stramme bilbeltet om det sitter for løst, start med å stramme hoftedelen og deretter den diagonale delen. Sørg for at bilens hoftebelte ligger over barnets hofter på begge sider.

Sjekkliste

Uansett hvor sikker en bilbarnestol er, hvor godt den enn er bygget, så er ditt barns sikkerhet avhengig av følgende ting sjekkes før avreise:

- Sørg for at belteputen er vendt rett vei, d.v.s. fremovervendt i kjøreretningen.
- Sørg for at bilens bilbelte er montert rett på barnet d.v.s., diagonalbåndet løper over brystet på barnet samt justeres med beltejustererer slik at den ligger i nivå med skulderen, hoftebelte løper gjennom beltestyrerne på høyre og venstre side av barnet.
- Sørg for at bilens bilbelte ikke har vridd seg samt ikke er skikkelig strammet på barnet.

VIKTIG! Feil bruk av av belteputen senker sikkerheten til barnet.

Vedlikehold

Trekket på belteputen er ikke avtagbart. Bruk en klut med mildt såpevann ved lettere rengjøring av trekket.



Sikkerhetsadvarsel



Giftige rengjøringsmidler kan forårsake sykdom. Bruk aldri blekemiddel, strykejern, vaskemaskin og tørketrommel, ettersom det kan skade trekket og føre til at det må byttes ut.

Ytterligere Informasjon

Denne belteputen er ikke godkjent for bruk på fly.

For mer informasjon, kontakt flyselskapet.

VIKTIG! Sørg for at manualen tas ut før rengjøring.

INFO

Denne belteputen er et "Universal" barnesikkerhetsprodukt. Den er godkjent i henhold til standarden ECE R44/04, og er egnet for allmen bruk i kjøretøy, og er kompatibel med de fleste bilseter.

- Dette barnesikkerhetsproduktet passer kjøretøyet dersom produsent av kjøretøyet oppgir at kjøretøyet er egnet for "Universale" barnesikkerhetsprodukter.
- Dette barnesikkerhetsproduktet er klassifisert som "Universal" i henhold til de strengeste kriterier for godkjenning, mens tidligere modeller ikke svarer til de nye bestemmelsene.
- Dette barnesikkerhetsprodukt kan kun installeres i kjøretøy med trepunkts bilbelter eller rullebelter som er godkjent i overenstemmelse med UN/ECE No.16, eller andre likeverdige standarder.

Ved ytterlige spørsmål kontakt produsenten av belteputen.

Distribueres i Skandinavia av:

Scandinavian Kids Group AB
Box 19525
SE-104 32 Stockholm
www.scandinaviankidsgroup.com
info@scandinaviankidsgroup.com



support@mifold.com



[@mifoldBooster](https://twitter.com/mifoldBooster)



www.mifold.com/contact



pinterest.com/mifold



facebook.com/mifold



instagram.com/mifold

Tillverkad av:

carFoldio Ltd.

Unit 2407., PO Box 6945

London, W1A 6US, England, U.K.

Tel: 0800 47149814 (from within the U.K.)

Tel: +44 207 866 2385 (International)