











MANTENIMIENTO	FASE	MATERIAL	PRODUCTOS LIMPIEZA	MÉTODO	FRECUENCIA	OBSERVACIONES
LIMPIEZA MANUAL						
LIMPIEZA PERIÓDICA	Aspiración (o barrido)	Aspirador (o escoba)			Empezar desde el perímetro y acabar en el centro	Aconsejado: 1 vez/día (Varias veces por día en zonas de tráfico muy elevado)
	Fregado	Fregona		Agua tibia y jabón neutro	Fregar con agua jabonosa. Aclarar completamente con agua y secar	
LIMPIEZA PROFUNDA	Aspiración (o barrido)	Aspirador (o escoba)			Empezar desde el perímetro y acabar en el centro	Establecer en función del nivel de tráfico y de suciedad
	Eliminación de manchas difíciles	Cepillo suave o esponja		Consultar la guía específica Fitnice® 'Limpieza especial de manchas'	Eliminar la mancha lo antes posible. Utilizar el producto recomendado y dejarlo actuar durante 10'. Frotar con el cepillo y aclarar abundantemente	
	Fregado	Fregona		Agua tibia y limpiador alcalino (Lejía pH 13)	Fregar con agua + lejía. Dejar actuar 5-10'. Aclarar completamente con agua y secar	
LIMPIEZA MECÁNICA						
LIMPIEZA PERIÓDICA	Aspiración	Aspiradora			Empezar desde el perímetro y acabar en el centro	Aconsejado: 1 vez/día (Varias veces por día en zonas de tráfico muy elevado)
	Fregado + secado	Fregadora-Secadora		Agua tibia y jabón neutro		
LIMPIEZA PROFUNDA	Aspiración	Aspiradora			Empezar desde el perímetro y acabar en el centro	Establecer en función del nivel de tráfico y de suciedad
	Eliminación de manchas difíciles	Cepillo suave o esponja		Consultar la guía específica Fitnice® 'Limpieza especial de manchas'	Eliminar la mancha lo antes posible. Utilizar el producto recomendado y dejarlo actuar durante 10'. Frotar con el cepillo y aclarar abundantemente	
	Fregado + secado	Fregadora-Secadora		Agua tibia y limpiador alcalino (Lejía pH 13)	Limpiar con la fregadora. Dejar el producto actuar 5-10'. Aclarar completamente con agua y secar	