

Bridle

取り扱い説明書

[保管用]

[保証書付]

お願い

●ご使用前に本説明書をよくお読みの上、正しくお使いください。本説明書（保証書付）は必ず保管してください。

仕様

付属電球	E26 ホワイト電球 40W
消費電力	40W(100V)
定格電圧	100V
周波数	50Hz/60Hz
器具重量	0.8kg

電球について

付属電球は白熱電球 40W です。

付属電球以外の電球をご使用した際の不具合には対応いたしかねますので、ご了承ください。

△ 警告

●この器具は一般通常環境屋内の天井吊下げ専用の器具です。下記のような使用環境、条件では使用しないでください。火災、感電、落下の原因となります。

- 周囲温度 30° 以上
- 屋外又は浴室などの湿気の多い所
- 空調や風を受ける所
- 振動や衝撃を受ける所
- 粉塵、腐食性、可燃性ガスの発生する所
- 傾斜天井
- 器具重量に耐えられない天井
- 壁面、床面

●破損したりがたついている配線器具には取付けないでください。落下の原因となります。

配線器具の交換は資格が必要です。工事店に交換を依頼してください。

●器具を改造したり部品交換をしないでください。

火災、感電、落下の原因となります。

●器具や電球を紙や布など燃えやすいもので覆わないでください。火災、感電の原因となります。

●交流 100 ボルト以外で使用しないでください。過電圧を加えると過熱し、火災、感電のおそれがあります。

●電球は器具表示のものを使用してください。間違った種類、ワット数の電球を使用すると火災のおそれがあります。

●異常を感じた場合は、速やかに電源を切ってください。工事店、お買い上げ店にご相談ください。

△ 注意

●温度の高くなるものを器具の下に置かないでください。火災の原因となります。

●点灯中や消灯直後は電球やその周辺に触らないでください。やけどの原因となります。

●電球の交換やお手入れの際は電源を切り、電球やその周辺が冷めてから行ってください。

●照明器具には寿命があります。設置して8～10年経つと、外観に異常がなくても内部の劣化は進行しています。

点検、交換をしてください。

点検せずに長期間使い続けると、まれに火災、感電、落下などに至る場合があります。

周囲温度が高い場合や点灯時間が長い場合は寿命が短くなります。

お手入れについて

●安全に使用していただくため、定期的に（6ヶ月に1回）に清掃してください。

●シンナー、ベンジンなどの揮発性のもので拭いたり、殺虫剤をかけたりしないでください。変色、破損の原因となります。

取付け出来る配線器具

下記以外の配線器具の場合や、配線器具が設置されていない場合は取付けできません。

工事店に配線器具の取替え、取付けをご依頼してください。



丸型引掛シーリング



角型引掛シーリング



丸型フル引掛シーリング

下記の配線器具に取付けされる際は、付属している引掛けシーリングボディを取り外しアダプタを取付けてください。アダプタはお客様でご用意ください。



フル引掛ローゼット



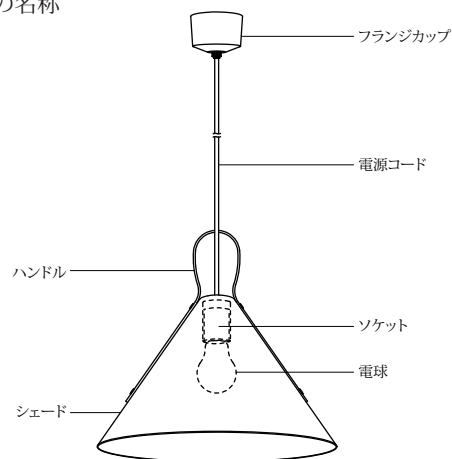
埋込ローゼット

[推奨引掛シーリングアダプタ]

パナソニック電工・引掛シーリング増改アダプタ 1 型 /P [WG4481PK]

取付け方法

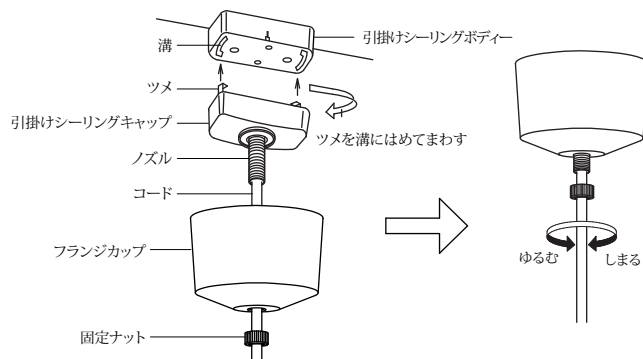
●各部の名称



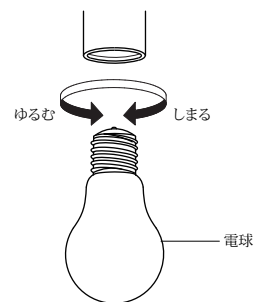
1. 安全確保の為、電源ブレーカー及び電源スイッチを遮断してください。

2. 器具重量に耐えるよう、天井面の取付部の強度と、配線器具が確実に取付けられているかを確認してください。

3. 引掛けシーリングを取付けて、フランジにノズルを通し固定ナットでフランジカップを固定してください。



4. 付属の電球をソケットへ確実に装着してください。



NEW LIGHT POTTERY