

STATO DELL'ILLINOIS

PROFILO ECONOMICO E COMMERCIALE



Situato nella parte nord-orientale degli USA (East North Central), lo Stato dell'Illinois ha una superficie di 143.793 kmq (24o posto nella classifica degli Stati dell'Unione per estensione).

Confini:

Nord: Stato del Wisconsin
Ovest: Stati del Missouri e dell'Iowa
Sud: Stato del Kentucky
Est: Stati dell'Indiana e del Michigan

Capitale Springfield (117.006 abitanti)

Altre città importanti Chicago (2.718.782), Aurora (199.963), Rockford (150.251), Joliet (147.806), Naperville (144.864)

Popolazione (2013) 12.882.135 – al quinto posto tra gli Stati americani e al decimo per densità di popolazione con 120 abitanti per kmq.

Dati di sintesi

	2012	2013	2014	Var. % 2013/2014
PIL 2012-2014 (in milioni di dollari)	704.138	720.692	736.285	2,1 %
Reddito pro capite annuo (in dollari)	46,076	46,477	47,643	2,5%
Forza lavoro professionale	5.641.000	5.961.000	6.064.000	1.7%
Disoccupazione	9,0%	9,1%	7,1%	22%

*Bureau of Labor Statistics

Stato dell'Illinois - Composizione settoriale del PIL

Anno 2014 (in milioni di dollari)

PIL TOTALE	736,285	% sul totale
Risorse naturali e industria mineraria	12,008	1,6 %
Costruzioni / Edilizia	26,365	3,6 %
Settore manifatturiero (beni durevoli)	50,211	7,1 %
Settore manifatturiero (beni non-durevoli)	48,738	6,8 %
Commercio (al dettaglio e all'ingrosso)	92,723	12,6 %
Trasporti e servizi pubblici	26,670	3,6 %
Informatica e industria dell'informazione	25,098	3,4 %
Attività finanziarie	163,825	22,3 %
Servizi aziendali e professionali	101,122	13,7 %
Sanità e assistenza sociale	50,871	6,9 %
Alloggio, ristorazione, arte e attività ricreative	25,456	3,5 %
Pubblica amministrazione	75,034	10,2 %
Altri servizi	17,672	2,4 %

- L'Illinois è il **5° Stato più ricco dell'Unione**, con un **PIL di 736 miliardi di dollari** nel 2014 (totale PIL USA 2014 – 17.42 miliardi di dollari). Il PIL dell'Illinois è equivalente circa a quello dell'Arabia Saudita (Fonte: U.S. Bureau of Economics).
- Le **principali industrie** includono:
 - **agroalimentare**
 - **manifatturiero avanzato**
 - **biotecnologia**
 - **finanza**
 - **telecomunicazioni**
- I principali prodotti del **settore manifatturiero** sono: macchine industriali, macchine per l'agricoltura, macchine per movimento terra, macchine alimentari, macchine per stampa, macchine per plastica e gomma, prodotti in metallo, computer e attrezzature per l'informatica, attrezzature da trasporto, prodotti chimici, petrolio e industria mineraria (carbone).
- Lo Stato dell'Illinois ricopre un ruolo importante anche nel settore della **finanza** del Paese attraverso la **Chicago Mercantile Exchange** - la borsa valori leader mondiale per la compravendita di prodotti finanziari (es. prodotti derivati, futures, ecc.) - e la **Chicago Board of Trade**, la maggiore borsa al mondo di prodotti agricoli (soprattutto cereali).
- L'Illinois possiede ingenti depositi di carbone bituminoso, sabbia, ghiaia, piombo, zinco, gas naturale e rame.

- Chicago è uno dei **principali poli economici del Paese**, centro industriale, commerciale e finanziario. E' una città leader nella produzione di acciaio, prodotti metallici, strumenti chirurgici, materiale ferroviario e attrezzature meccaniche. Chicago è inoltre sede di importanti industrie alimentari, chimiche e navali. Particolarmente attivo è anche il settore dell'editoria.
- La zona metropolitana di Chicago (**9.5 milioni di abitanti**) è la sede centrale di alcune delle più importanti realtà aziendali degli Stati Uniti quali: Archer Daniels Midland, Boeing, McDonalds, Caterpillar, Kraft, John Deere e United Airlines.
- Il porto di Chicago (il secondo porto interno del Paese in termini di volume) gestisce un intenso traffico nazionale ed internazionale. I servizi di navigazione dei Grandi Laghi trasportano minerali di ferro, carbone, prodotti chimici e petrolio.

Le 5 aziende in più rapida crescita dell'Illinois

Società (Posizione)	Settore	Fatturato (milioni di dollari)	3-anno crescita
ReVamp Electronics (50)	Elettronica	8,1	5.261%
Compass Automation (55)	Informatica	17,2	5.244%
LaunchPoint (100)	Informatica	15,1	3.918%
Insureon (107)	Pubblicità	4,5	3.560%
Market6 (143)	Retail	3,4	2.771%

*2015 *Inc. 5000 The Fastest-growing Private Companies in America*

FORTUNE 500

Lo Stato dell'Illinois è la sede di **40 società** che figurano nella classifica annuale della rivista "Fortune 500". Segue l'elenco delle "Top 10".

Società	Settore	Ranking Fortune	Fatturato mil/\$USA
Boeing	Aeronautica	27	90,762
Archer Daniels Midland	Industria alimentare	34	81,201
Walgreens Co.	Farmacie	35	76,392
State Farm Insurance Cos.	Assicurazioni	41	71,160
Caterpillar	Macchinari per edilizia e settore minerario	54	55,184
United Continental Holdings, Inc	Linea aerea	79	38,901
Deere & Company	Macchine agricole e per l'edilizia	86	36,067
The Allstate Corporation	Assicurazioni	89	35,239
Mondelez International, Inc	Industria alimentare	91	34,244
Sears Holdings Corporation	Grandi magazzini	99	31,198

*Fortune 500, 2014

Classifica Forbes "Best States for Business" – Illinois

Categoria	Posizione tra i 50 Stati
Classifica generale	38
Costi aziendali	29
Offerta di lavoro	34
Contesto normativo	43
Clima economico	29
Prospettive di crescita	38

* www.forbes.com/best-states-for-business/list/

Classifica "Business Tax Climate Index" – Illinois

Categoria	Posizione tra i 50 Stati
Classifica generale	23
Imposta sulle società	36
Imposta individuale sul reddito	10
Imposta sulle vendite/IVA (Sales Tax)	33

* Tax Foundation 2016

"Best Performing Cities"

Città	Classifica
Lake County	76
Carbondale	85
Kankakee	90
Champaign-Urbana	91
Chicago	122

* www.best-cities.org - 2015

Principali società italiane con filiali in Illinois

SOCIETA'	SETTORE	CASA MADRE	CITTA'
Barilla America, Inc.	Prodotti alimentari	Barilla SpA	Northbrook
Case New Holland	Macchine agricole e movimento terra	Case New Holland (Fiat)	Burr Ridge
PTD	Macchine utensili	Dormer Tools SpA	Crystal Lake
Buzzi Unicem USA	Costruzioni (cemento)	Buzzi Unicem SpA	Oglesby
Finn-Power International	Macchine utensili	Prima Industrie	Arlington Heights
IMTA & Ingersoll	Macchine utensili	Camozzi Group	Rockford
Mapei International	Prodotti chimici per edilizia	Mapei SpA	West Chicago
Carlo Gavazzi, Inc.	Automazione industriale	Carlo Gavazzi SpA	Buffalo Grove
Rana USA	Settore alimentare (pasta fresca)	Pastificio Rana	Bartlett
SMW Autoblock Corp..	Macchine utensili	Autoblock SpA	Wheeling
Ansaldo STS USA	Servizi di ingegneria	Ansaldo STS SpA	Glenview
S.A. Healy Company	Settore edilizia	Impregilo	Lombard

Notizie sull'Illinois

- L'Illinois possiede la quinta più grande economia del Paese e la diciannovesima a livello mondiale.
- L'industria manifatturiera rappresenta, in valore, circa il 13% del PIL dell'Illinois.
- L'Illinois è terzo a livello nazionale per *output* del settore manifatturiero.
- Lo Stato è il secondo maggior produttore di materie plastiche, prodotti in gomma e macchinari degli USA.
- "Site Selection" magazine ha classificato lo stato dell'Illinois come terzo negli Stati Uniti per espansione aziendale.
- Nel 2014 lo stato dell'Illinois si classifica secondo negli Stati Uniti per creazione di posti lavoro.
- L'Illinois è incluso nei 10 posti migliori al mondo dove aprire un'azienda hi-tech.

* www.industryweek.com/top-ten-states#slide-5-field_images-158451

* www.the-european.eu

* www.illinois.gov/dceo/whyillinois/VibrantBusinessClimate/Pages

* www.worldbusinesschicago.com/

* Startup Genome

Investimenti esteri diretti

- Lo Stato è primo nel Midwest come destinazione per gli investimenti esteri diretti.
- L'area metropolitana di Chicago è stata classificata seconda negli Stati Uniti per attrazione di progetti finanziati attraverso investimenti esteri diretti.
- In Illinois hanno sede più di 2 mila aziende/filiali estere che occupano più di 350 mila persone.
- Ci sono 8 "Foreign Trade Zones" in Illinois: a Chicago, Decatur, Granite City, Lawrenceville, Peoria, Quad Cities, Savanna e Rockford. In questi siti sia le merci nazionali che quelle straniere sono esenti da dazi doganali. La merce può essere conservata, assemblata o lavorata per essere nuovamente esportata oppure introdotta nel mercato statunitense.

* www.illinois.gov

* www.WorldBusinessChicago.com

Notizie su Chicago

- Chicago ha una nutrita comunità internazionale che conta 83 Consolati, più di 40 Camere di Commercio e circa 90 Missioni Commerciali in rappresentanza di altrettanti Paesi.
- Chicago è stata classificata come la quarta città più innovativa da CNN Money.
- Circa 275 start-up vengono aperte ogni anno nella città di Chicago.
- A Chicago sono presenti 1800 aziende che hanno base all'estero.
- Secondo Moody's Analytics (2013), Chicago è la metropoli con l'economia più diversificata negli Stati Uniti.
- Dal 2010 al 2014, gli scambi commerciali a Chicago sono incrementati del 24%.
- Le start-up aperte a Chicago nel 2014 hanno ricevuto investimenti per 1 miliardo e 600 milioni.
- Chicago si classifica nella top-10 delle città più competitive al mondo, secondo The Economist Intelligence Unit.
- Il PIL di Chicago è quasi pari al PIL della Svezia, e superiore a quello polacco.
- Viste le numerose e valide università, Chicago offre alle compagnie molti giovani di talento.
- La posizione centrale della città negli Stati Uniti, rende le comunicazioni più semplice per le aziende.
- La città di Chicago si è classificata nel 2015 come quarantatreesima per qualità di vita.

* www.industryweek.com/top-ten-states#slide-5-field_images-158451

* www.the-european.eu

* www.illinois.gov/dceo/whyillinois/VibrantBusinessClimate/Pages/default

* www.worldbusinesschicago.com/

* The Economist Intelligence Unit

* Mercer Quality of Life Survey

Trasporto ed infrastrutture

- Da un punto di vista logistico, l'Illinois si trova al centro del Paese e possiede il terzo piu' esteso sistema autostradale tra i 50 Stati americani, con 145 mila miglia. Nello Stato hanno sede circa 9.700 aziende di trasporti su gomma.
- Il porto di Chicago muove un volume di circa 38 milioni di tonnellate di merci all'anno ed e' connesso a 4 sistemi ferroviari e a 2 autostrade.
- Chicago e' uno dei piu' grandi centri intermodali degli Stati Uniti, dove si connettono gli snodi ferroviari, autostradali e fluviali che collegano l'Est e l'Ovest degli USA.
- O'Hare Airport a Chicago e' il terzo per grandezza negli Stati Uniti, e permette di raggiungere qualsiasi aeroporto (esclusi Alaska e Hawaii), in meno di 5 ore.
- L'Illinois dispone di oltre 1000 miglia di vie navigabili che permettono il collegamento con il Golfo del Messico (attraverso il fiume Mississippi), l'Atlantico (attraverso lo stretto di San Lorenzo, in Canada) ed il sistema dei Grandi Laghi.

* www.industryweek.com/top-ten-states#slide-5-field_images-158451

* www.the-european.eu

* www.illinois.gov/dceo/whyillinois/VibrantBusinessClimate/Pages/default

* www.illinois.gov/dceo/whyillinois/GradeALogistics/Pages/default.aspx

Fonti di energia

- L'Illinois e' primo nel Midwest e quarto a livello nazionale dopo Texas, Louisiana e California per capacita' di raffinazione di petrolio (2014).
- L'Illinois e' il primo Stato dell'Unione per capacita' produttiva e per energia prodotta da fonti nucleari (12% del totale nazionale nel 2014). Le centrali nucleari sono 6.
- Circa la meta' dell'elettricitá prodotta in Illinois proviene da energia nucleare, l'altra meta' proviene per la maggior parte dal carbone ed in minor parte (circa 8%) dall'energia eolica e dal gas naturale.
- Le riserve di carbone (effettive) dello Stato sono le piu' ingenti degli Stati Uniti dopo quelle del Wyoming.
- La produzione di energia da fonti rinnovabili e' piu' che raddoppiata dal 2010. L'energia eolica e' la tipologia piu' importante e l'Illinois e' tra i primi 5 Stati a livello nazionale per capacita' installata. Il resto dell'energia rinnovabile proviene dalle biomasse ed in parte minore da fonti idroelettriche (meno dell'1% di tutta l'energia prodotta nello Stato).
- L'Illinois e' secondo, dopo il Michigan, per capacita' di stoccaggio di gas naturale.
- E' uno dei maggiori produttori di etanolo con una capacita' di 1,5 miliardi di galloni all'anno. Nel 2013 si e' classificato al terzo posto per produzione di etanolo. L'Illinois e' il secondo Stato nella Nazione, dopo il Minnesota, per numero di pompe di "E85", un mix di etanolo (85%) e benzina (15%). Se ne trovano piu' di 200.
- L'Illinois e' anche uno dei maggiori produttori di biodiesel, al terzo posto tra gli Stati americani per capacita' produttiva.

* *US Department of Energy, US Energy Information Administration*

COMMERCIO ESTERO

Esportazioni dell'Illinois Principali Paesi 2014 (in mln US\$)		
Paese	Valore	% sul totale (Illinois)
Mondo	68.246	100,0%
Canada	22.082	32,4%
Messico	7.918	11,6%
Cina	4.714	6,9%
Germania	2.855	4,2%
Giappone	2.563	3,7%
Italia (27°)	348	0,5%
Totale esportazioni americane: 1,620,531		
Percentuale delle esportazioni dell'Illinois sul totale delle esportazioni americane: 4,22%		

Esportazioni dell'Illinois Principali prodotti 2014 (in mln US\$)		
Totale	68.246	% sul Totale
Macchinari (eccetto quelli elettrici)	12.921	18,9%
Attrezzature di trasporto	8.040	11,8%
Prodotti chimici	7.602	11,1%
Computer e prodotti elettronici	7.313	10,7%
Petrolio e prodotti del carbone	5.324	7,9%
Apparecchiature elettriche	3.824	5,6%
Prodotti agroalimentari	3.598	5,3%

Importazioni dell'Illinois Principali Paesi 2014 (in mln US\$)		
Paese	Valore	% sul totale (Illinois)
Mondo	140.123	100,0%
Canada	45.458	32,3%
Cina	29.463	21,1%
Messico	13.347	9,6%
Giappone	7.679	5,5%
Germania	5.365	3,8%
Italia (14°)	1.668	1,2%
Totale importazioni americane: 2,347,685		
Percentuale delle importazioni dell'Illinois sul totale delle importazioni americane: 5,97%		
Percentuale delle importazioni dell'Illinois sul totale delle importazioni americane dall'Italia: 4%		

Importazioni dell'Illinois Principali prodotti 2014 (in mln US\$)		
Totale	140,123	% sul Totale
Petrolio e gas	35.137	25%
Computer e prodotti elettronici	25.340	18,1%
Prodotti chimici	13.360	9,5%
Macchinari (eccetto quelli elettrici)	12.635	9%
Attrezzature di trasporto	7.940	5,7%
Apparecchiature elettriche	7.798	5,6%

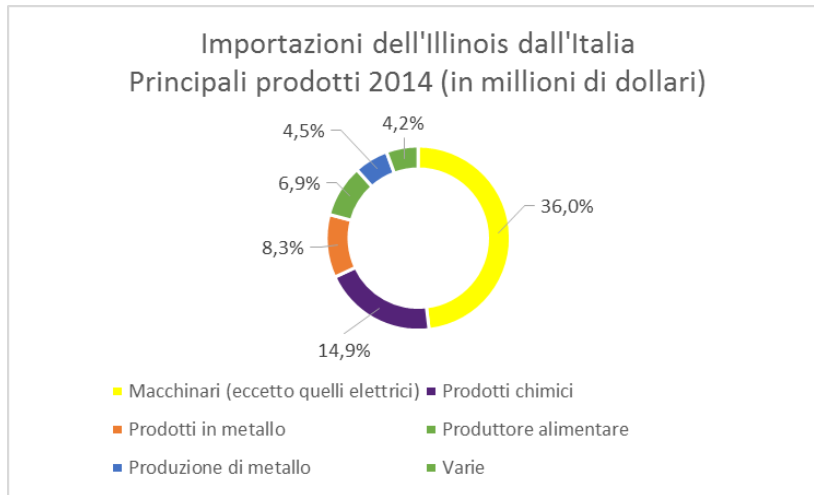
INTERSCAMBIO CON L'ITALIA

INTERSCAMBIO COMMERCIALE TRA L'ILLINOIS E L'ITALIA (mln di US\$)			
	2013	2014	Var%
Import dall'Italia	1.499	1.668	10,1%
Export verso Italia	369	348	-5,7%
Saldo	1.130	1.320	


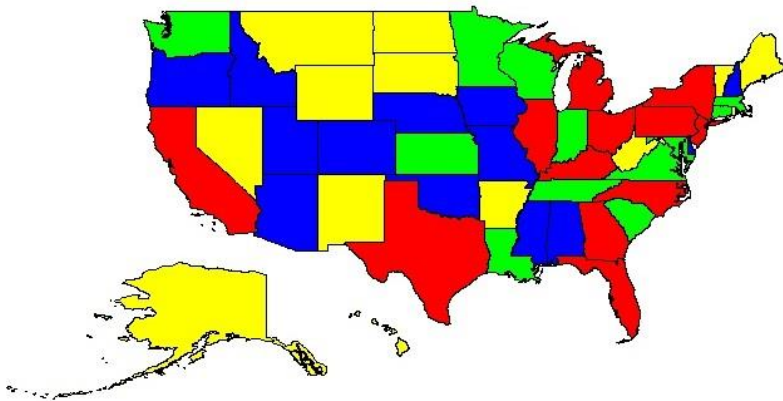
2014 Importazioni degli Stati Uniti dall'Italia (in milioni di US\$)			
Stato	2013	2014	% sul Totale (2014)
Totale importazioni degli Stati Uniti dall'Italia	38.691	42.115	100,0%
1) New Jersey	5.718,1	6.627	15,7%
2) New York	5.320,3	5.657,4	13,4%
3) California	3.040,2	3.220,1	7,6%
4) Texas	2.619,4	2.926,8	7,0%
5) North Carolina	1.464,8	1.870,5	4,4%
6) Illinois	1.498,9	1.667,8	4%

Esportazioni dell'Illinois verso l'Italia Principali prodotti 2014 (in mln US\$)		
Totale	345,7	% sul Totale
Macchinari (eccetto quelli elettrici)	60,1	17,4%
Rottami	52,6	15,2%
Computer e prodotti elettronici	39,8	11,5%
Prodotti in pelle	39,6	11,5%
Vari prodotti manifatturieri	36,0	10,4%
Prodotti chimici	30,2	8,8%
Apparecchiature elettriche	22,6	6,5%

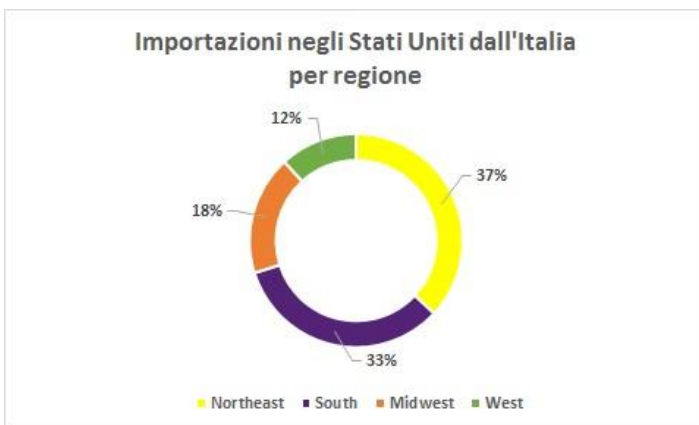
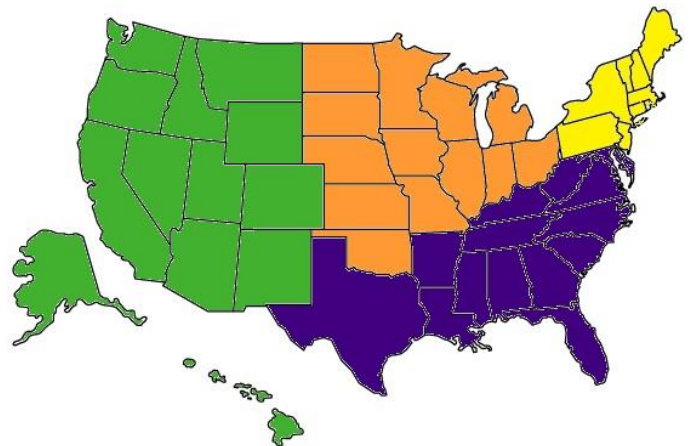
Importazioni dell'Illinois dall'Italia Principali prodotti 2014 (in mln US\$)		
Totale	1.651,9	% sul Totale
Macchinari (eccetto quelli elettrici)	594,7	36,0%
Prodotti chimici	246,4	14,9%
Prodotti in metallo	136,5	8,3%
Prodotti alimentari	113,9	6,9%
Metalli	73,8	4,5%
Vari prodotti manifatturieri	69,6	4,2%



Importazioni dall'Italia per Stato



Importazioni dall'Italia per regione



Indirizzi utili

CONSOLATO GENERALE D'ITALIA

500 North Michigan Avenue - Suite 1850

Chicago, IL 60611

Tel: +1 312 467 1550/1/2

Fax: +1 312 467 1335

E-mail: italcons.chicago@esteri.it

Sito web: www.conschiicago.esteri.it

Console Generale: Adriano Monti

ICE-AGENZIA PER LA PROMOZIONE ALL'ESTERO E L'INTERNAZIONALIZZAZIONE DELLE IMPRESE ITALIANE

401 N. Michigan Avenue – Suite 3030

Chicago, IL 60611

Tel: +1 312 670 4360

Fax: +1 312 670 5147

E-mail: chicago@ice.it

Sito web: www.ice.gov.it/paesi/america/statiuniti/ufficio2.htm

Direttore: Matteo Picariello

CAMERA DI COMMERCIO ITALO-AMERICANA PER IL MIDWEST

3800 W Division St.

Stone Park, IL 60165

Tel: +1 312 553 9137

Fax: +1 312 553 9142

E-mail: info@iacc-chicago.com

Sito web: www.iacc-chicago.com

Direttore: Fulvio Calcinardi

ISTITUTO ITALIANO DI CULTURA

500 North Michigan Avenue - Suite 1450

Chicago, IL 60611

Tel: +1 312 822 9545

Fax: +1 312 822 9622

E-mail: iicchicago@esteri.it

Sito web: www.iicchicago.esteri.it/IIC_Chicago

Direttrice: Alberta Lai

AGENZIA NAZIONALE DEL TURISMO – ENIT

3800 W Division St.

Stone Park, IL 60165

Tel: +1 312 644 0996

Fax: +1 312 644 3019

E-mail: chicago@enit.it

Sito web: www.enit.it/it/sediestero/nord-america/chicago.html

Direttore: Eugenio Magnani

Principali università

UNIVERSITY OF CHICAGO

Classificata da US News al 4° posto tra le università nazionali (US News & World Report - "US News Best Colleges Rankings").

NORTHWESTERN UNIVERSITY

Classificata da US News al 12° posto tra le università nazionali (US News & World Report - "US News Best Colleges Rankings").

UNIVERSITY OF ILLINOIS—URBANA-CHAMPAIGN

Classificata da US News al 41° posto tra le università nazionali (US News & World Report - "US News Best Colleges Rankings").

LOYOLA UNIVERSITY CHICAGO

Classificata da US News al 99° posto tra le università nazionali (US News & World Report - "US News Best Colleges Rankings").

ILLINOIS INSTITUTE OF TECHNOLOGY

Classificata da US News al 108° posto tra le università nazionali (US News & World Report - "US News Best Colleges Rankings").

DEPAUL UNIVERSITY

Classificata da US News al 123° posto tra le università nazionali (US News & World Report - "US News Best Colleges Rankings").

UNIVERSITY OF ILLINOIS—CHICAGO

Classificata da US News al 129° posto tra le università nazionali (US News & World Report - "US News Best Colleges Rankings").

Città italiane gemellate

Addison: Triggiano (Puglia)

Chicago: Milano (Lombardia)

Chicago Heights: San Benedetto del Tronto (Marche)

Elk Grove Village: Termini Imerese (Sicilia)

Highland Park: Ferrara, Modena (Emilia-Romagna)

Rockford: Ferentino (Lazio)

Wood Dale: Cefalu' (Sicilia)

Rapporto creato da:



ITALIAN TRADE AGENCY

ICE - Agenzia per la promozione all'estero e l'internazionalizzazione delle imprese italiane

1926



2016

Italian Trade Agency- Chicago

Informazioni aggiornate al mese di febbraio 2016 da

Andrea Bacchi

chicago@ice.it