



# GUIDE VOYAGE INDONÉSIE 2019

## CE GUIDE COMPREND:

Java (régions centre et est)

Nusa Penida

Les îles Gili

Le parc national de Komodo (Florès)

Bali (Ubud, Munduk, Canggu, Uluwatu)



# JAVA CENTRE

## JOURS 1 À 3

Peu importe d'où vous arrivez, assurez-vous d'atterrir à Yogyakarta. C'est un très bon point de départ à votre voyage et vous pourrez ainsi explorer les nombreuses choses que la ville a à offrir ainsi que ses deux temples les plus célèbres: Borobudur et Prambanan.

### Où loger?

Si vous cherchez à faire des économies, je vous conseille le Cozy Nest Hostel, une petite auberge très bien située et le personnel y est génial!


### Quoi faire?

L'excursion d'une journée aux temples de Borobudur et de Prambanan. Aller regarder le lever de soleil à Borobudur a vraiment été un moment marquant de mon voyage et je vous encourage à payer un peu plus cher pour le voir depuis le temple même. À noter que le prix pour l'excursion d'une journée comprend uniquement le transport. Il y a des frais additionnels de 25\$ US par temple.


D'autres lieux à voir: le palais sur l'eau Taman Sari, la mosquée Sumur Gumuling et la rue Malioboro.

### Où manger?

Personnellement, à part vers Malioboro, je n'ai pas eu trop le temps de tester les restaurants. Je vous conseille de télécharger Go Jek et Grab sur votre téléphone (l'équivalent de Uber) si comme vous êtes fatigués ou dans le décalage horaire. Sinon n'hésitez pas à demander conseil au personnel du Cozy Nest.



SUMUR GUMULING



TEMPLE DE BOROBUDUR



LEVER DE SOLEIL À BOROBUDUR



TEMPLE DE PRAMBANAN



TEMPLE DE BOROBUDUR





INDONÉSIE 2019

# JAVA EST

JOURS 4 À 7

Il existe plusieurs moyens pour se déplacer d'un endroit à l'autre à Java. Que ce soit en bus ou en train, les deux manières sont sécuritaires. Il est aussi possible de louer une voiture, mais ça reviendra beaucoup plus cher et n'en vaut pas vraiment la peine. Il existe un train qui relie Yogyakarta à Malang: le Malioboro Express. Je vous conseille de réserver au moins 24 heures à l'avance sur le site Tiket.com.

Une fois que vous aurez exploré Malang, je vous conseille de vous rendre jusqu'à Probolinggo en bus afin d'explorer le volcan Bromo, puis de prendre un dernier train jusqu'à Banyuwangi.

## Où loger?

**Malang:** je vous conseille de loger au Griyo Sultan Agung.

**Probolinggo:** le prix de votre excursion comprendra le coût de l'hôtel.

**Banyuwangi:** chez l'habitant.

## Quoi faire?

**Malang:** il faut aller voir le village arc-en-ciel (rainbow village). C'est un ancien bidonville complètement transformé. Le lendemain, demandez les services d'un chauffeur privé pour vous rendre à la cascade Tumpak Sewu. La randonnée est difficile, mais en vaut vraiment la peine!

**Probolinggo:** admirez le lever de soleil au volcan Bromo.

**Banyuwangi:** faites l'ascension du mont Ijen de nuit pour aller voir le "blue fire", puis aller passez la journée à Menjangan Island.






KAWAH IJEN



MENJANGAN ISLAND



BROMO TENGGER SEMERU



RAINBOW VILLAGE



TUMPAK SEWU



# NUSA PENIDA

## JOURS 8 ET 9

Pour se rendre à Nusa Penida, il faut d'abord aller à Bali. Depuis Banyuwangi, il y a un ferry qui fait la traversée. Par la suite, un autobus vous déposera à la station centrale de Mengwi. Depuis cet endroit, il faudra prendre un taxi jusqu'au port de Sanur. J'ai réservé mes billets avec Angel Billabong et mon expérience s'est bien déroulée. Le prix est d'environ 250K IDR l'aller simple. Une fois sur l'île, vous pouvez louer un scooter si vous vous sentez à l'aise, sinon vous pouvez réserver les services d'un chauffeur. \*À noter: les routes sont dans un état catastrophiques!

### Où loger?

Airbnb reste la meilleure option.

### Quoi faire?

Je vous conseille d'aller voir le lever de soleil à Rumah Pohon Tree Houses, puis de vous rendre à Diamond Beach / Atuh Beach pour passer la journée. Un peu plus tard, vous pouvez vous rendre à Manta Point et avec un peu de chance vous apercevrez les raies du haut de la falaise.

Pour votre deuxième journée, je vous conseille de vous rendre à Kelingking le plus tôt possible. Cette plage est la plus connue et se remplit très rapidement! Par la suite, vous pouvez vous rendre jusqu'à Angel's Billabong et Broken Beach, puis finir votre journée à Crystal Bay.


### Où manger?

Il y a plusieurs petits restaurants locaux le long des routes (rien de gastronomique), mais si vous cherchez un bel endroit où regarder le coucher de soleil en prenant un verre, allez au Alam Beach Club.






DIAMOND BEACH



RUMAH POHON



MANTA POINT



KELINGKING



ALAM BEACH CLUB



# LES ÎLES GILI

JOURS 10 ET 11

Il est maintenant possible de se rendre aux îles Gili depuis Nusa Penida en bateau. Suffit de demander à un local où se procurer les billets. L'archipel des Gili est composé des 3 îles ayant chacune leur propre charme. Trawangan (aussi appelée Gili T) est parfaite pour faire la fête, Meno est une île plus recluse et romantique et Air est un joli mix des deux.

## Où loger?

Personnellement, notre choix s'est arrêté sur Gili Air et nous avons logé au PinkCoco, un hôtel que nous avons adoré!

## Où manger?

Nous avons beaucoup mangé au restaurant du PinkCoco, car la cuisine y était tout simplement délicieuse, particulièrement leurs petits déjeuners. Sinon je vous recommande d'aller au Gili Bliss, ils sont spécialisés dans les smoothie bowls.


## Quoi faire?

Relaxer et se faire bronzer! Les îles Gili sont l'endroit parfait pour se détendre sur des plages paradisiaques de sable blanc. Un incontournable des lieux est de réserver un tour de bateau afin de visiter les 3 îles et de plonger dans des sites uniques, notamment dans le parc des statues sous-marines, puis à Gili T avec les tortues. Le coût de l'excursion privée est de 950K IDR.





STATUES SOUS-MARINES




LES TORTUES DE GILI T



L'HÔTEL PINKCOCO



GILI BLISS



STATUES SOUS-MARINES





# PARC DE KOMODO

JOURS 12 ET 13

Pour se rendre à Komodo, il faut prendre un avion jusqu'à Labuan Bajo. Pour se faire, depuis les îles Gili, vous avez soit l'option de retourner prendre l'avion à Bali, ou bien de traverser à Lombok et partir de là-bas.

## Où loger?

Nous avons choisi de loger au Eco Tree O'Tel, mais n'en avons pas été entièrement satisfaites. Il faut dire que la ville est en développement et qu'il y a beaucoup de construction partout. Une autre auberge sympathique est Le Pirate, située sur la même rue.

## Quoi faire?

Les gens viennent à Florès pour voir les dragons dans le parc de Komodo. Je vous encourage à réserver votre excursion avec la compagnie King Komodo. Leurs prix sont très compétitifs et leurs bateaux plus petits, intimistes. Vous ferez 6 arrêts magnifiques: l'île de Padar, une plage de sable rose, l'île de Komodo, Taka Makassar, Manta Point et l'île de Kanawa.


## Où manger?

Le restaurant de Eco Tree sert de la bonne nourriture, mais si vous cherchez quelque chose d'un peu plus chic et offrant une jolie vue, je vous conseille d'aller au Ayana Resort, un nouvel hôtel sur la côte. La vue y est tout simplement à couper le souffle!





PLAGE DE SABLE ROSE



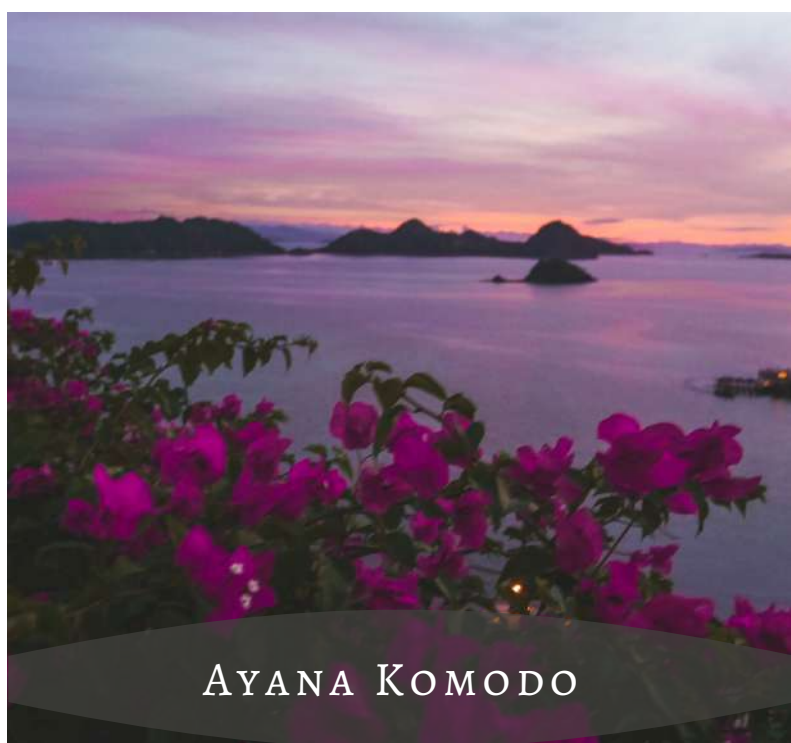
MANTA POINT



PULAU PADAR



TAKA MAKASSAR



AYANA KOMODO



# BALI: UBUD

JOURS 14 ET 15

Prenez un vol de retour vers Bali, puis dirigez-vous directement vers Ubud pour profiter de sa jungle.

## Où loger?

Il existe tellement d'options possibles sur Airbnb en fonction de votre budget. C'est vraiment facile de se trouver une petite villa avec piscine à un prix plus que raisonnable. Si vous cherchez quelque chose d'un peu plus luxueux, ce ne sont pas les hôtels qui manquent. Je vous suggère de loger au Kamandalu, au Viceroy ou au Padma.

## Quoi faire?

Pas de temps à perdre! Dès le lever du soleil dirigez-vous vers les rizières de Tegallalang, vous ne le regretterez pas! N'hésitez pas à vous aventurer assez loin dans les rizières afin de découvrir tous ses points de vue absolument magnifiques. Un autre incontournable à Ubud, c'est d'aller se détendre au spa. Je vous conseille d'essayer le Karsa Spa, ils ont un site enchanteurs et les plus beaux bains de fleurs.

Le matin suivant, direction la forêt sacrée des singes tôt le matin pour éviter la foule. Sur le chemin du retour, arrêtez-vous au Art Market afin de faire quelques emplettes, puis profitez de votre piscine en après-midi.

## Où manger?

On a adoré manger au Hippy Fish.

\*Si vous logez à l'hôtel, commandez-vous un "floating breakfast", un petit déjeuner servi sur l'eau.





TEGALLALANG



FORÊT DES SINGES



KAMANDALU



KARSA SPA



BALI SWING



# BALI: MUNDUK

## JOUR 16

Pour cette destination, à vous de voir si vous préférez changer d'hôtel pour la nuit, ou bien faire le périple depuis Ubud en une journée. Nous avons choisi la 2e option et avons payé 600-700K IDR pour un chauffeur pour la journée.

### Quoi faire?

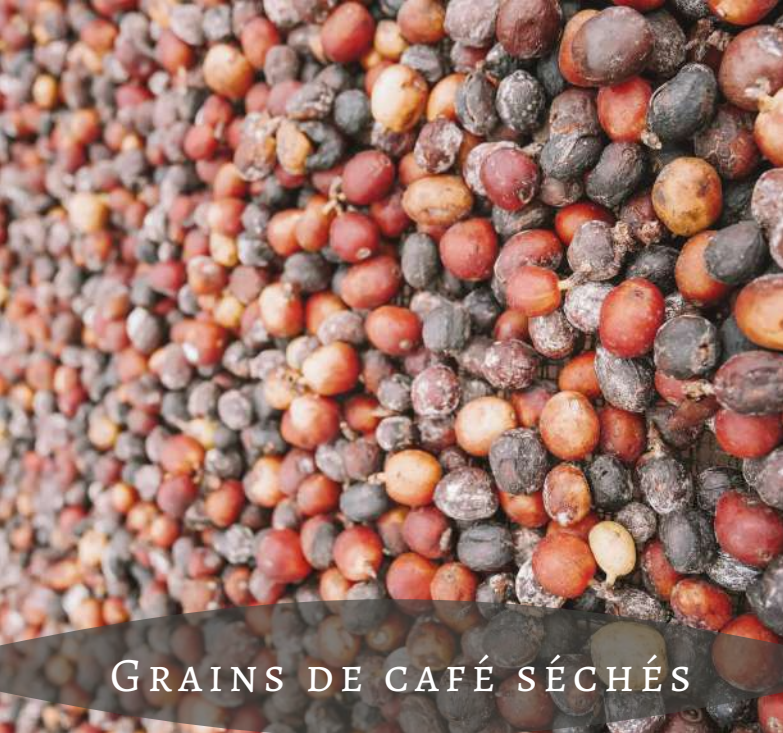
Je vous conseille de vous réveiller tôt afin de vous rendre à la cascade de Sekumpul. La route pour s'y rendre est longue et endommagée alors vous mettrez pas mal plus de temps que ce qui est indiqué sur votre GPS.

Après la cascade, je vous conseille de vous arrêter au lac Buyan afin d'admirer le paysage. Il y a plusieurs balançoires et décorations diverses installées le long du lac. Un décor parfait pour les photos!


Nous avons également réservé longtemps à l'avance une visite de la plantation de café Munduk Moding Plantation où ils fabriquent leur propre café. Ils ont une piscine à débordement vraiment majestueuse située en plein décor de rêve! Nous avons acheté leur "Green Voucher" au coût de 900K IDR (ce prix incluait le coût du lunch).

Par la suite, je vous suggère de visiter le temple incontournable de la région: Pura Ulun Danu. Si vous avez encore un peu de temps, faites un arrêt photo à Handara Gate sur le chemin du retour.





GRAINS DE CAFÉ SÉCHÉS



CASCADE DE SEKUMPUL



TEMPLE PURA ULUN DANU



GRAINS DE CAFÉ



MUNDUK MODING PLANTATION





# BALI: CÔTE EST

## JOUR 17

Une autre excursion possible depuis Ubud, c'est la côte est de Bali.

### Quoi faire?

Si vous aimez les cascades, je vous conseille de commencer par un arrêt à Kanto Lampo. En plus, si vous y allez très tôt le matin, il n'y aura presque personne.

Conseil: si vous souhaitez prendre la chute en photo, il faudra emmener votre appareil photo dans l'eau avec vous. Je vous conseille d'utiliser une GoPro (ou appareil similaire).

Après cet arrêt, dirigez-vous sur la côte est. Voici quelques destinations que nous avons visitées et que nous avons beaucoup aimées.


- Virgin Beach
- Taman Ujung
- Tirta Gangga
- Temple de Lempuyang

À noter que le temple de Lempuyang est l'un des plus populaires de l'île, et qu'en y allant en fin de journée l'endroit risque d'être bondé de monde. Si vous tenez vraiment à expérimenter cet endroit dans le calme, allez-y très tôt le matin.







VIRGIN BEACH



KANTO LAMPO



TAMAN UJUNG



LEMPUYANG



TAMAN UJUNG





# BALI: CANGGU

## JOURS 18 ET 19

Après avoir exploré l'Indonésie pendant près de 3 semaines, nous avons envie de nous reposer un peu et de vivre plus au ralenti. Nous avons donc loué une petite villa près de Canggu/Seminyak.

Canggu c'est l'endroit parfait pour profiter de la vie, rencontrer des gens, faire les boutiques et profiter des restaurants/bars en bord de mer.

### Quoi faire?

Allez magasiner, prenez un cours de surf, faites vous plaisir dans les nombreux restaurants, faites la fête sur la plage...

### Où manger?

Ce ne sont pas les bons restaurants qui manquent à Canggu. C'est très difficile d'en sélectionner uniquement quelques-uns. Voici mes recommandations:

- Organic Café
- Kynd Community
- The Shady Shack
- Crate Café
- Balibola

### Où sortir?

Que ce soit pour regarder le coucher de soleil ou bien pour faire la fête toute la nuit, voici les endroits que je vous conseille:

- Finns Beach Club
- Potato Head
- The Lawn
- La Laguna
- Motel Mexicola






KYND COMMUNITY



FINNS BEACH CLUB



SURF LESSON



THE LAWN



KYND COMMUNITY



# BALI: ULUWATU

## JOUR 21

Le dernier arrêt mais non le moindre: Uluwatu. Franchement, si j'avais à recommencer ce voyage, je passerais beaucoup plus de temps ici. Même si ça a l'air assez près de Canggu sur une carte, c'est en fait très loin et le trafic pour s'y rendre est vraiment pénible.

### Quoi faire?

C'est dans cette grande péninsule qu'on retrouve de nombreux resorts de luxe. La plupart sont construits à même les falaises et donnent lieu à un cadre spectaculaire avec vue sur l'océan.


La plupart de ces resorts/hôtels offrent la possibilité d'acheter un pass d'une journée afin de profiter de leur cadre enchanteur (piscine, restaurants, etc.) sans avoir à payer pour passer la nuit. Nous avons visité The Edge et Sundays Beach Club et avons adoré les deux endroits. La piscine de l'hôtel de The Edge possède un fond en verre transparent, permettant de voir le bas de la falaise!

Une fois que vous avez fait assez de bronzette, je vous conseille de trouver un endroit pour aller regarder le coucher de soleil. Nous nous sommes rendues au bar le plus populaire de la région, le Single Fin.

Une autre option serait d'aller au temple d'Uluwatu où vous pourrez assister à un spectacle de danse traditionnelle. Près du temple se trouve également la falaise Karang Boma, offrant un paysage magnifique.

Lors de mon prochain voyage là-bas, je m'assurerai d'y passer plus de temps, car il y a beaucoup d'autres choses à voir.






ULUWATU CLIFFS




ONE EIGHTY



THE EDGE



SINGLE FIN



THE EDGE



# LUST IN HER WORLD

Geneviève est une franco-canadienne dans la fin de la vingtaine. Elle possède une passion pour le voyage. Elle vit à Paris, mais saisit chaque opportunité qui s'offre à elle pour faire le tour du monde.

Chaque semaine, elle publie de nouveaux articles voyage sur son blog afin d'inspirer les gens à voyager et de les aider à planifier leurs séjours. Elle espère aussi inspirer les femmes à sortir de leur zone de confort et à ne pas avoir peur de voyager seules.

Elle est convaincue que les plus belles choses de la vie ne sont pas des choses, mais bel et bien des expériences, des gens, des cultures, et bien plus.

## POUR RESTER CONNECTÉS

