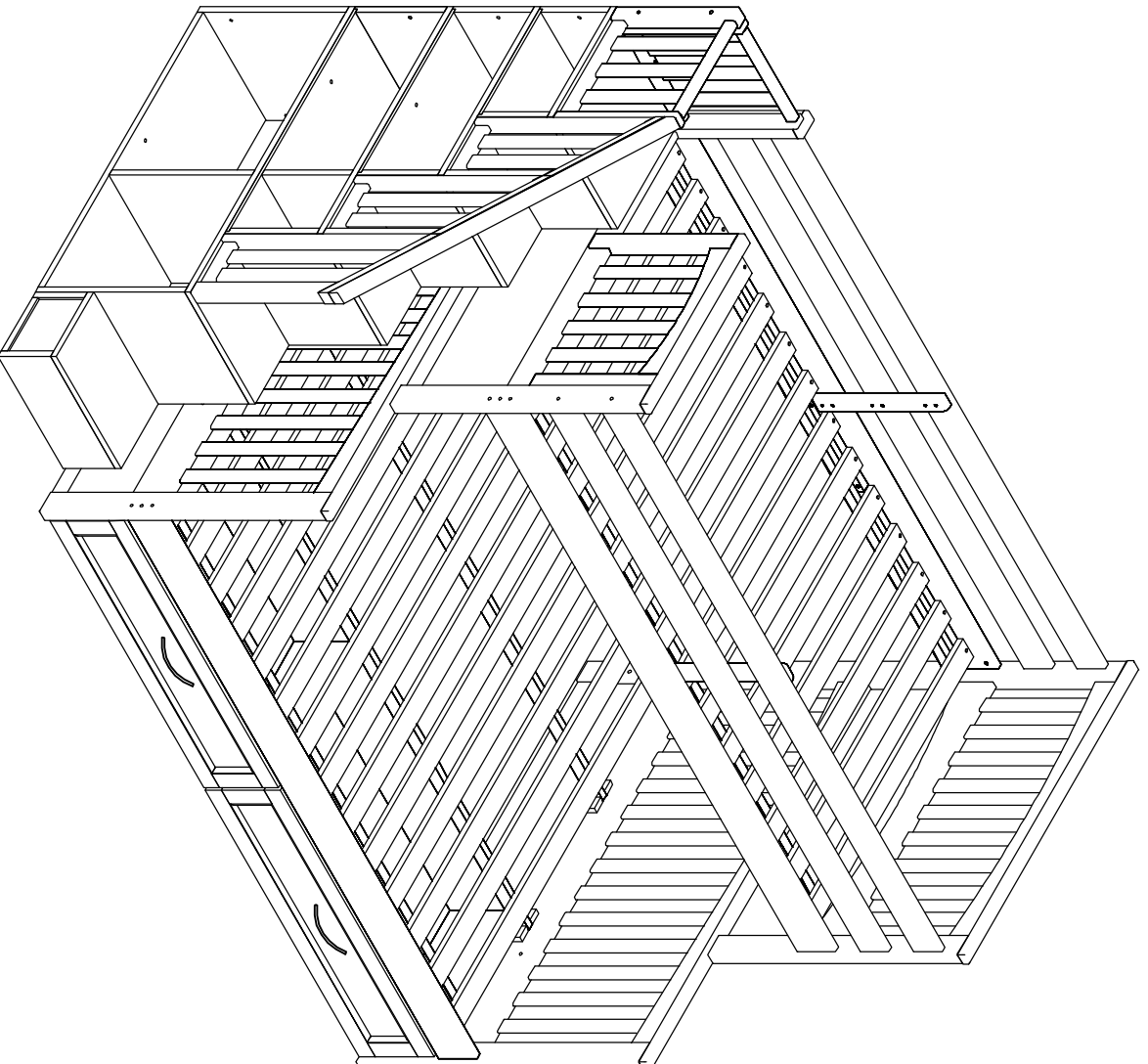


Caramia
Baby - Kids - Adult

ZACHARY BUNK BED
LIT SUPERPOSÉ ZACHARY
ASSEMBLY INSTRUCTIONS
INSTRUCTIONS D'ASSEMBLAGE
LITERA ZACHARY
INSTRUCCIONES DE ARMADO




CARAMIA FURNITURE 3-5-Intermodal Drive Brampton,
Ontario Canada L6T 5V9, phone/téléphone : 905 361-1970, fax/télécopieur : 905 361-1969
Toll Free / Sans frais : 1-877-728-0342
www.caramiafurniture.com

Hardware List

Quincaillerie


Lista de piezas

1 16 pcs / 16 pièces / 16 piezas



Allen head bolt M6 x 80 mm
Boulon à tête Allen M6 x 80 mm
Perno hexagonal M6 x 80 mm


2 16 pcs / 16 pièces / 16 piezas




Allen head bolt M6 x 60 mm
Boulon à tête Allen M6 x 60 mm
Perno hexagonal M6 x 60 mm

4 Metal pin
Broche métallique
Espiga metálica
D12 x 100 mm

4 pcs / 4 pièces / 4 piezas




5 16 pcs / 16 pièces / 16 piezas



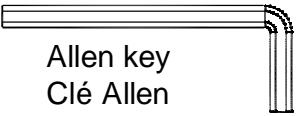
Barrel nut
Écrou à portée cylindrique
Tuerca cilíndrica
(M6 x 13 mm)

6 56 pcs / 56 pièces / 56 piezas



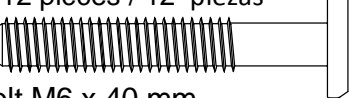
Wood screw
Vis à bois
Tornillo para madera
8 x 2.5 cm (1 in/po/ pulg)

7 1 pc / 1 pièce / 1 pieza



Allen key
Clé Allen
Llave Allen

10 12 pcs / 12 pièces / 12 piezas



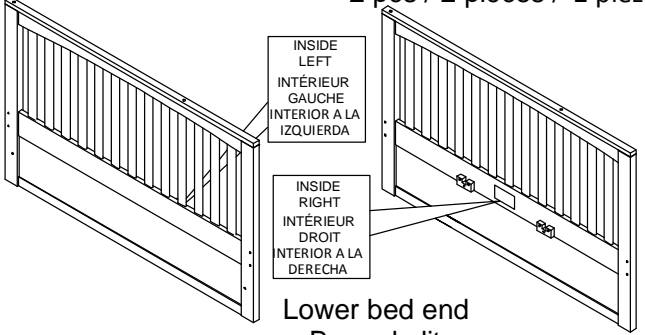
Allen head bolt M6 x 40 mm
Boulon à tête Allen M6 x 40 mm
Perno hexagonal M6 x 40 mm

Component List

Liste des pièces

Lista de componentes

A 2 pcs / 2 pièces / 2 piezas

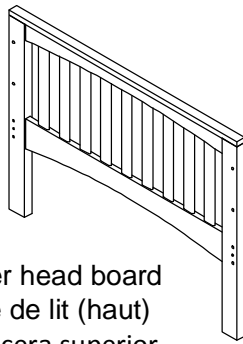


INSIDE LEFT
INTÉRIEUR GAUCHE
INTERIOR A LA IZQUIERDA

INSIDE RIGHT
INTÉRIEUR DROIT
INTERIOR A LA DERECHA

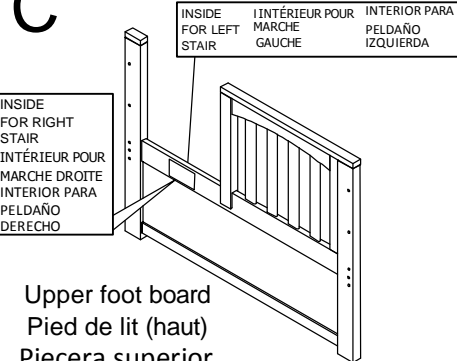
Lower bed end
Base du lit
Cabecera/piecera de cama inferior

B 1 pc / 1 pièce / 1 pieza



Upper head board
Tête de lit (haut)
Cabecera superior

C 1 pc / 1 pièce / 1 pieza

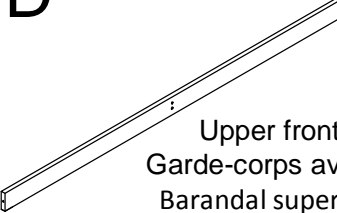


INSIDE FOR LEFT STAIR
INTÉRIEUR POUR MARCHÉ GAUCHE
INTERIOR PARA PELDAÑO IZQUIERDA

INSIDE FOR RIGHT STAIR
INTÉRIEUR POUR MARCHÉ DROITE
INTERIOR PARA PELDAÑO DERECHO

Upper foot board
Pied de lit (haut)
Piecera superior

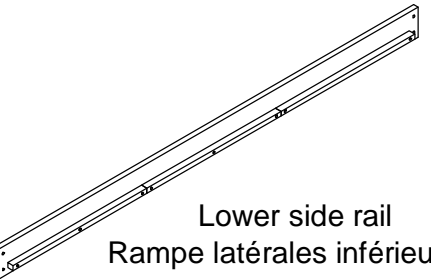
D 4 pcs / 4 pièces / 4 piezas



Upper front guardrail
Garde-corps avant supérieur
Barandal superior delantero

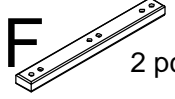
Upper back guardrail
Garde-corps arrière supérieur
barandal superior trasero

E 4 pcs / 4 pièces / 4 piezas



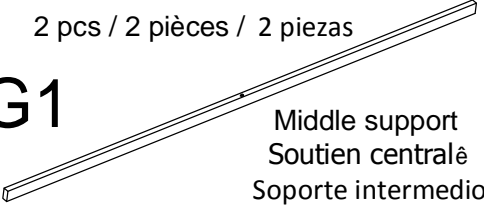
Lower side rail
Rampe latérales inférieures
Guía lateral inferior

F 2 pcs / 2 pièces / 2 piezas



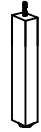
Guardrail centre support
Soutien central è du garde-corps
Soporte central del barandal

G1 2 pcs / 2 pièces / 2 piezas



Middle support
Soutien central è
Soporte intermedio


G2 2 pcs / 2 pièces / 2 piezas



248 x 30 x 30 mm

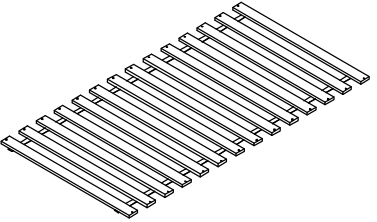
Centre Leg
Pied central
Pata central de

H 1 pc / 1 pièce / 1 pieza



Double slat
Support matelas double
Listón doble

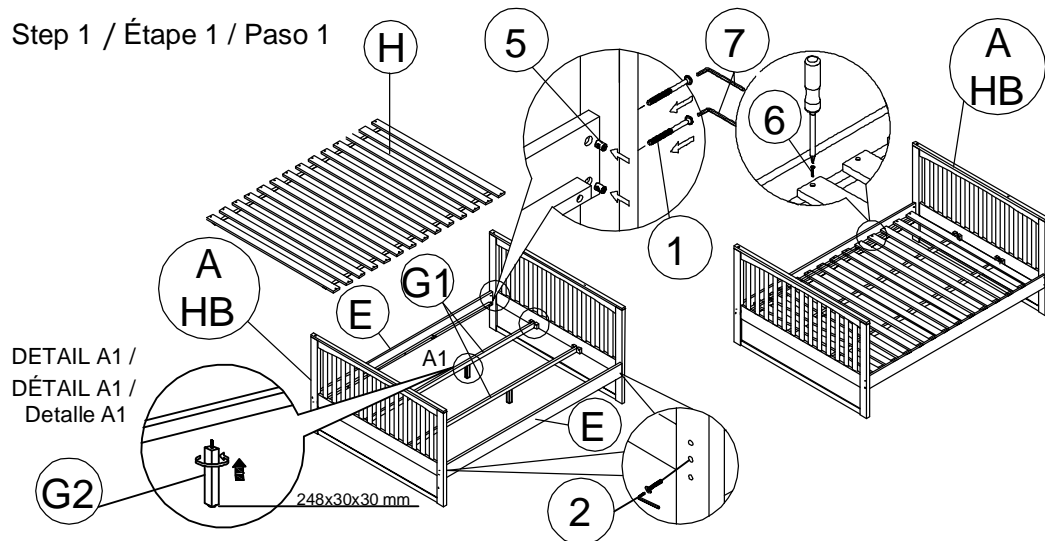
I 1 pc / 1 pièce / 1 pieza



Single slat
Support matelas simple
Listón simple

ZACHARY BUNK BED ASSEMBLY INSTRUCTIONS
 INSTRUCTIONS D'ASSEMBLAGE POUR LIT SUPERPOSÉ ZACHARY
 INSTRUCCIONES DE ARMADO DE LA LITERA ZACHARY

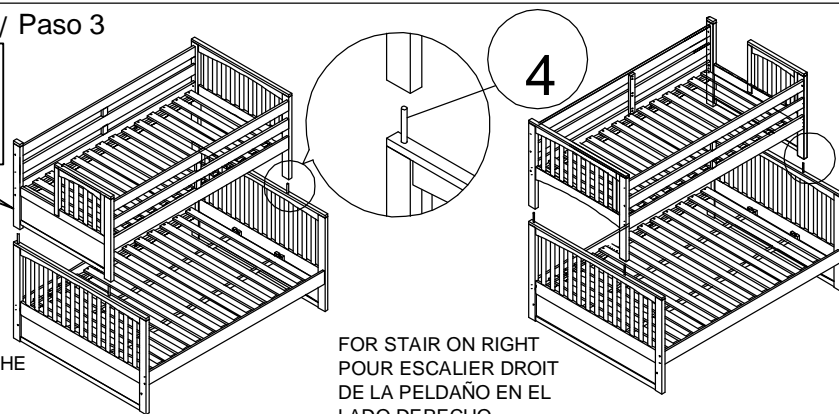
Step 1 / Étape 1 / Paso 1



DETAIL A1 /
 DÉTAIL A1 /
 Detalle A1

Step 3 / Étape 3 / Paso 3


TWIN UPPER FB
 ON LEFT SIDE
 LIT SUPÉRIEUR SIMPLE
 POUR CÔTÉ GAUCHE
 LITERA SUPERIOR INDIVIDUAL
 PARA EL LADO IZQUIERDO



FOR STAIR ON LEFT
 POUR ESCALIER GAUCHE
 DE LA PELDAÑO EN EL
 LADO IZQUIERDO

FOR STAIR ON RIGHT
 POUR ESCALIER DROIT
 DE LA PELDAÑO EN EL
 LADO DERECHO


4 pcs / 4 pièces / 4 piezas



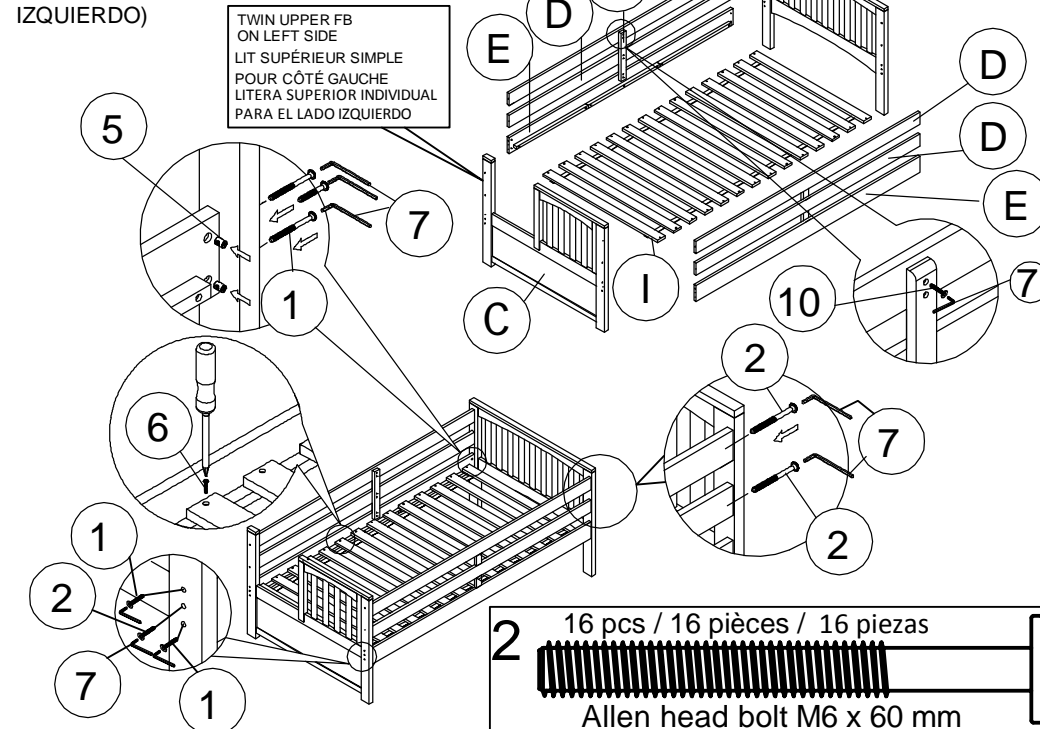
Metal pin
 Broche métallique
 Espiga metálica
 D12 x 100 mm



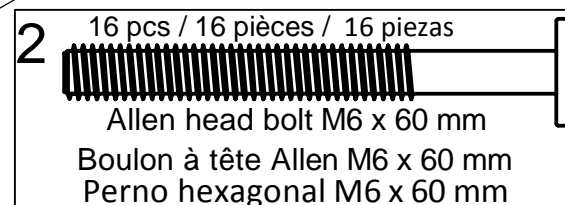
16 pcs / 16 pièces / 16 piezas
 Allen head bolt M6 x 80 mm
 Boulon à tête Allen M6 x 80 mm
 Perno hexagonal M6 x 80 mm

5  16 pcs /
 16 pièces /
 16 piezas
 Barrel nut
 Écrou à portée cylindrique
 Tuerca cilíndrica
 (M6 x 13 mm)


Step 2 (Inside for LEFT stair)
 Étape 2 (Intérieur pour escalier
 gauche)
 Paso 2 (Interior para peldaño
 IZQUIERDO)



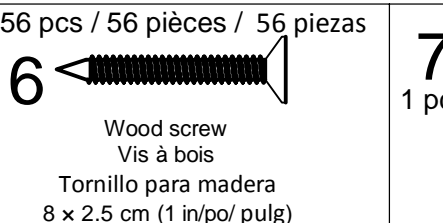
TWIN UPPER FB
 ON LEFT SIDE
 LIT SUPÉRIEUR SIMPLE
 POUR CÔTÉ GAUCHE
 LITERA SUPERIOR INDIVIDUAL
 PARA EL LADO IZQUIERDO



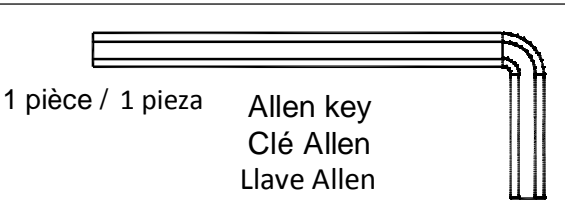
2 16 pcs / 16 pièces / 16 piezas
 Allen head bolt M6 x 60 mm
 Boulon à tête Allen M6 x 60 mm
 Perno hexagonal M6 x 60 mm



10 12 pcs / 12 pièces / 12 piezas
 Allen head bolt M6 x 40 mm
 Boulon à tête Allen M6 x 40 mm
 Perno hexagonal M6 x 40 mm



6 56 pcs / 56 pièces / 56 piezas
 Wood screw
 Vis à bois
 Tornillo para madera
 8 x 2.5 cm (1 in/1 pulg)



7 1 pc / 1 pièce / 1 pieza
 Allen key
 Clé Allen
 Llave Allen

 **WARNING**

- Follow the information on the warnings appearing on the upper bunk end structure and the carton. Do not remove warning label from bed.
- Always use the recommended size mattress or mattress support, or both, to help prevent the likelihood of entrapment or falls.
- The top surface of the mattress must be at least 127 mm (5 in) below the upper edge of guardrails.
- Do not allow children under 6 years of age to use the upper bunk.
- Periodically check and ensure that the guardrails, stair, and other components are in their proper position, free from damage and that all connectors are tight.
- DO NOT allow horseplay on or under the bed and prohibit jumping on the bed.
- Always use the ladder for entering and leaving the upper bunk.
- DO NOT use substitute parts. Contact the manufacturer or dealer for replacement part.
- Use of a night light may provide added safety for a child using the upper bunk.
- Always use guardrails on both sides of the upper bunk. If the bunk bed is placed next to the wall, the guardrails that run the full length of the bed should be placed against the wall to prevent entrapment between the bed and the wall.
- The use of water or sleep flotation mattress is prohibited.
- DO NOT remove the warning label from the bed.
- Prohibit more than one person on upper bunk.
- STRANGULATION HAZARD: Never attach or hang items to any part of the bunk bed that is not designed for use with the bed, for example, but not limited to: hooks, belts and jump ropes.
- This product conforms to applicable regulations promulgated by the consumer product safety commission.
- CAUTION: Any mattress used in this bunk bed must be at least 188 cm (74 in) by 95 cm (37 1/2 in). on upper bunk.
Any mattress used in this bunk bed must be at least 188 cm (74 in) by 136 cm (53 1/2 in) with a thickness on lower bunk not to exceed 30 cm (12 in).
- Keep these instructions for future reference.
- Replacement parts, including additional guardrails, may be obtained from Caramia Furniture, 3-5 Intermodal Drive, Brampton, Ontario, Canada . L6T 5V9, Phone: 905 361-1970
Fax: 905 361-1969 Toll Free: 1-877-728-0342
Email: info@caramiafurniture.com



AVERTISSEMENT

- Suivre les directives figurant sur l'étiquette **Avvertissement** accrochée à l'extrémité de la partie supérieure de la structure du haut du lit et de la boîte. Conserver précieusement cette étiquette.
- Toujours utiliser la grandeur du matelas ou le support de matelas recommandé, ou les deux, afin de prévenir une chute ou un coincement possible.
- La surface supérieure du matelas doit mesurer au moins 127 mm (5 po) en bas de la hauteur de la barre de retenue.
- NE PAS permettre aux enfants âgés de moins de 6 ans d'utiliser le lit simple supérieur.
- Vérifier périodiquement et assurez-vous que les barres de retenue, l'échelle et autres éléments sont placés de manière adéquate, qu'ils sont en bonne condition et que tous les raccords sont bien vissés.
- NE PAS permettre de se chamailler sur ou sous le lit; défendre de sauter sur le lit.
- Toujours se servir d'un escalier pour monter dans le lit du haut ou en descendre.
- NE PAS substituer les pièces qui vous ont été fournies avec le lit superposé. Communiquer plutôt avec votre marchand pour obtenir des pièces de rechange.
- Utiliser une lampe de nuit procure une mesure de sécurité supplémentaire à l'enfant qui occupe le lit du haut.
- Toujours utiliser les barres de retenue des deux côtés du lit du haut. Si le lit est placé le long d'un mur, la barre de retenue mesurant la longueur du lit devrait alors être installée contre ce mur de manière à prévenir toute possibilité de coincement entre le lit et le mur.
- L'utilisation d'un matelas d'eau ou d'un accessoire de flottaison est défendue.
- NE PAS jeter cette étiquette.
- Une seule personne doit occuper le lit du haut.
- DANGER D'ÉTRANGLEMENT - Ne jamais fixer ni accrocher d'articles non conçus pour être utilisés dans ce lit à une partie du lit superposé. Par exemple, mais sans en exclure d'autres, crochets, ceintures et cordes à sauter.
- Ce produit est conforme aux règles applicables émises par la Commission sur la sûreté des produits aux consommateurs.
- MISE EN GARDE : Tout matelas utilisé dans ce lit superposé doit mesurer au moins 188 cm (74 po) sur 95 cm (37 1/2 po) couvert d'une épaisseur sur le lit du haut.
- Tout matelas utilisé dans ce lit superposé doit mesurer au moins 188 cm (74 po) sur 136 cm (53 1/2 po) couvert d'une épaisseur sur le lit du bas ne dépassant pas 30 cm (12 po).
- Conserver ces instructions pour références ultérieures.
- On peut se procurer les pièces de rechange, barres de retenue supplémentaires comprises, 3-5 Intermodal Drive, Brampton, Ontario, L6T 5V9 Canada -
Tél. : (905) 361-1970 - Téléc.: (905) 361-1969 - Sans frais : 1 (877) 728-0342
ou par courriel à info@caramiafurniture.com



ADVERTENCIA

- Respete la información de advertencia que aparece en la estructura de cabecera de la litera superior y en la caja. No quite la etiqueta de la cama.
- Siempre use un colchón o soporte de colchón (o ambos) del tamaño recomendado para evitar que se produzcan atrapamientos o caídas.
- La superficie superior del colchón debe estar al menos 127 mm (5 pulg.) por debajo del borde superior de los barandales.
- No permita que niños menores de 6 años usen la litera superior.
- Revise la estructura con regularidad para comprobar que los barandales, la escalera y otros componentes se encuentren en la posición correcta, no presenten daños y que todos los conectores estén ajustados.
- NO permita que los niños jueguen de manera brusca sobre o debajo de la cama y prohíbales saltar sobre la cama.
- Siempre use la escalera para acceder y salir de la litera superior.
- NO use piezas de sustitución. Para solicitar piezas de repuesto, comuníquese con el fabricante o el distribuidor.
- El uso de una lámpara de noche puede favorecer la seguridad del niño que usa la litera superior.
- Siempre coloque barandales en ambos lados de la litera superior. Si coloca la litera junto a una pared, los barandales que protegen toda la extensión de la cama se deben colocar contra la pared para evitar el atrapamiento entre la cama y la pared.
- Está prohibido utilizar colchones de agua o de flotación.
- NO desprenda la etiqueta de advertencia de la cama.
- No permita que haya más de una persona en la litera superior.
- PELIGRO DE ESTRANGULAMIENTO: Nunca fije ni cuelgue artículos a pieza alguna de la litera (que no estén diseñados para uso con la cama), por ejemplo, pero sin limitación: ganchos, cinturones y cuerdas para saltar.
- Este producto cumple con las normativas aplicables emitidas por la comisión de seguridad de productos de consumo.
- PRECAUCIÓN: Todo colchón que se use en esta litera debe estar al menos 188 cm (74 pulg.) por 95 cm (37 1/2 pulg.) sobre la litera superior. Todo colchón que se use en esta litera debe estar al menos 188 cm (74 pulg.) por 136 cm (53 1/2 pulg.) con un grosor que no exceda los 30 cm (12 pulg.) sobre la litera inferior.
- Conserve estas instrucciones para consultarlas cuando sea necesario.
- Puede solicitar piezas de repuesto, que incluyen barandales adicionales, a Caramia Furniture, 3-5 Intermodal Drive, Brampton, Ontario, Canadá. L6T 5V9 Teléfono: 905 361-1970 Fax: 905 361-1969 Línea gratuita: 1-877-728-0342 Correo electrónico: info@caramiafurniture.com