


杯測方案的修改

批次沖煮在疫情期間會是比较好的選項。儘管原本SCA的杯測方式是非常重要的，為了避免交叉感染，我們建議您使用修改過的杯測方案。



每一個杯測參與者都準備個別的玻璃杯和杯測匙。湯匙不可碰到嘴巴，也不可以碰到喝的杯子。

放置於桌上的樣品咖啡，請主辦方使用乾淨的湯匙撈除表面咖啡渣。

杯測者使用個人的湯匙舀取咖啡液到個人的玻璃杯。



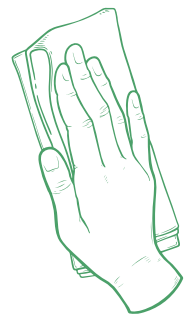

直接由杯子就口品飲咖啡。湯匙不可以接觸到嘴巴品飲，只是將咖啡樣品舀進個別杯子裡面。切記！湯匙不可以碰觸到嘴巴和玻璃杯。

每一個樣品測試之間，都用熱水再沖入玻璃杯後，倒入廢棄水桶。

每換一個樣品，湯汁都需要在設置的清洗杯中清洗一下。再次提醒！湯匙只能用來傳遞咖啡！

準備足夠的湯匙和杯子以提供杯測的過程中的更換。

每一輪的杯測之間，清潔消毒杯測桌面。



因應COVID-19,我們匯總許多杯測專家機構意見後修正杯測方案，也希望大家能給我們回饋！

對於有豐富經驗的杯測師也許會需要時間適應，建議在杯測時增加助手。也因為雙重傳遞的因素導致樣品溫度較低。因此建議使用較少的杯測樣品，並提早測試時間。想要避開杯測的朋友，可選用批次沖煮咖啡設備來測試。最後，當您使用修正後的方案，我們不鼓勵使用吐杯吐出。

March 12, 2020 - Version 1.0

