



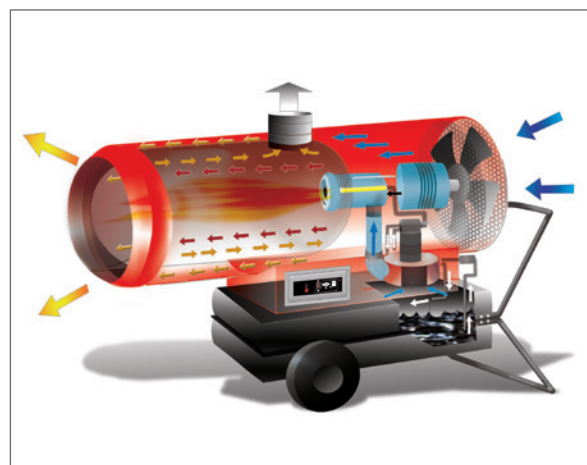
PHOEN

GENERATORI MOBILI D'ARIA CALDA A COMBUSTIONE INDIRETTA
CON BRUCIATORE DEDICATO A DOPPIO STADIO

INDIRECT COMBUSTION MOBILE SPACE HEATERS
WITH DEDICATED TWO STAGES BURNER

PHOEN - GENERATORI MOBILI D'ARIA CALDA A COMBUSTIONE INDIRECTA CON BRUCIATORE DEDICATO A DOPPIO STADIO

- Bruciatore gasolio integrato con ventilazione indipendente
- Selettore di potenza: 1° stadio (75 kW), 2° stadio (110 kW)
- Presa per collegamento a termostato, umidostato o timer
- Cavo alimentazione elettrica (1,5 m) con spina
- Camera di combustione in acciaio inox AISI 430 a quattro giri di fumo (vedere pag. 22)
- Termostato ventilazione: accende/spegne il ventilatore solamente quando la camera di combustione è calda/fredda
- Controllo elettronico di fiamma
- Termostato di surriscaldamento, termostato limit
- Tubi alimentazione gasolio in gomma resistente agli idrocarburi con rivestimento in maglia rinforzante metallica
- Tappo chiusura serbatoio a baionetta
- Tappo di scarico combustibile dal serbatoio
- Commutatore inverno ed estate per utilizzo solo come ventilatore
- *BM2 dedicated burner, separated from the ventilator*
- *Power selector: 1° stage (75 kW), 2° stage (110 kW)*
- *Set to be connected to a thermostat or a humidistat or a timer*
- *Power cord (1,5 m) with plug*
- *AISI 430 stainless steel combustion chamber with four smoke revolutions (see page 22)*
- *Ventilation thermostat: controls the switching on/switching off of the fan only when the combustion chamber is hot/cold*
- *Electronic flame-control*
- *Safety thermostat, limit thermostat*
- *Fuel feed lines in hydrocarbon resistant rubber, with a reinforced metal sheath*
- *Bayonet-type fuel tank cap*
- *Fuel tank drain plug*
- *Dedicated switch to swap from Winter Heating mode to Summer Ventilation mode*



PHOEN - INDIRECT COMBUSTION MOBILE SPACE HEATERS
WITH DEDICATED TWO STAGES BURNER

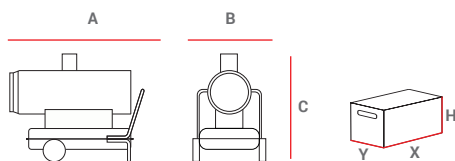
ACCESSORI A RICHIESTA / ACCESSORIES ON DEMAND

<p>INDICATORE DI LIVELLO FUEL LEVEL GAUGE</p>	<p>FILTRO RIEMPIMENTO SERBATOIO GASOLIO FUEL TANK FILLER FILTER</p>	<p>STAFFE SOLLEVAMENTO (4 PEZZI) LIFTING BRACKETS (4 PIECES)</p>
		
<p>Cod. 02AC510</p>	<p>Cod. 02AC556</p>	<p>Cod. 02AC511</p>
<p>KIT SNORKEL PER PRESA ARIA PULITA DALL'ESTERNO MEDIANTE COLLEGAMENTO GUAINA FRESH AIR INTAKE DUCT ADAPTER</p>	<p>TERMOSTATO AMBIENTE +5/+30°C CON CAVO L=10 m E SPINA 90° ROOM THERMOSTAT +5/+30°C CABLE 10 m, PLUG 90°</p>	<p>TERMOSTATO AGRICOLTURA/CANTIERE -5/+50°C CON CAVO L=10 m E SPINA 90° HEAVY DUTY THERMOSTAT -5/+50°C CABLE 10 m, PLUG 90°</p>
		
<p>Mod. Ø 100 mm Cod. 02AC535</p>	<p>Cod. 02AC581</p>	<p>Cod. 02AC582</p>
<p>Mod. Guaina/Duct 5 m (Ø 100 mm) Cod. 02AC577</p>		
<p>FILTRO GASOLIO RISCALDANTE PRE-HEATED FUEL FILTER</p>	<p>KIT COLLEGAMENTO SERBATOIO ESTERNO GASOLIO CON DE-AERATORE EXTERNAL FUEL TANK CONNECTION KIT WITH DE-AERATOR</p>	<p>GUAINA FLESSIBILE IN PVC L= 6 m CON CINGHIA DI FISSAGGIO FLEXIBLE AIR DUCT 6 m LONG WITH CLIP</p>
		 <p>T MAX 100° C</p>
<p>Cod. 02AC569</p>	<p>Cod. 02AC632</p>	<p>Mod. Ø 400 mm Cod. 02AC564</p>
		<p>Mod. Ø 500 mm Cod. 02AC566</p>
<p>RACCORDO UNA VIA COLLEGAMENTO GUAINA ONE-WAY DUCT ADAPTER</p>	<p>RACCORDO DUE VIE COLLEGAMENTO GUAINA TWO-WAY DUCT ADAPTER</p>	<p>KIT COLLEGAMENTO GUAINA RIPRESA ARIA AIR INLET DUCT ADAPTER WITH SLIDING DOOR</p>
		
<p>Mod. Ø 500 mm Cod. 02AC504</p>	<p>Mod. Ø 400 mm Cod. 02AC506</p>	<p>Mod. Ø 500 mm Cod. 02AC558</p>
		<p>Mod. Guaina/Duct 6 m (Ø 510 mm) Cod. 02AC795</p>
		<p>Mod. Tutti/All Fascetta fissaggio guaina clip for flexible duct (Ø 400-750 mm) Cod. 02AC663</p>

PHOEN - GENERATORI MOBILI D'ARIA CALDA A COMBUSTIONE INDIRETTA CON BRUCIATORE DEDICATO A DOPPIO STADIO


INDIRECT COMBUSTION MOBILE SPACE HEATERS WITH DEDICATED TWO STAGES BURNER

TUBO SCARICO FUMI INOX L=1 m STAINLESS STEEL EXHAUST PIPE L=1 m	TERMINALE PER CAMINO IN INOX STAINLESS STEEL CHIMNEY POT	KIT SERRANDA TAGLIAFUOCO REI 120 FIRE STOP SHUTTER REI 120
		
Mod. Ø 150 mm Cod. 02AC285	Mod. Ø 150 mm Cod. 02AC282	Mod. Ø 500 mm Cod. 02AC570



PESI E DIMENSIONI MACCHINA WEIGHTS AND DIMENSIONS MACHINE					IMBALLO PACKAGING			
MOD	A	B	C	Netto/Net	X	Y	H	Lordo/Gross
	[mm]	[mm]	[mm]	[kg]	[mm]	[mm]	[mm]	[kg]
PHOEN 110	1.918	731	1.220	149	1.870	660	1.210	174

		PHOEN 110
codice - code		02EC110
potenza term. nominale 2° stadio - rated heat power 2nd stage	Hs [kW] Hs [kcal/h - BTU/h]	117,26 100.847 - 403.387
potenza term. nominale 1° stadio - rated heat power 1st stage	Hs [kW] Hs [kcal/h - BTU/h]	80 68.804 - 275.214
potenza term. resa 2° stadio - output heat power 2nd stage	Hs [kW] Hs [kcal/h - BTU/h]	105,54 90.762 - 363.048
potenza term. resa 1° stadio - output heat power 1st stage	Hs [kW] Hs [kcal/h - BTU/h]	71,20 61.235 - 244.941
rendimento - heat efficiency	[%]	90
portata d'aria - air flow	[m³/h]	5.500
salto termico - temperature rise	1°- 2° stadio a 20°C [°C]	60 - 75
consumo - fuel consumption	1°-2° stadio [kg/h]	6,33 - 9,278
capacità serbatoio - tank capacity	[l]	135
potenza elettrica - power consumption 230 V	[W]	1.820
alimentazione elettrica - electrical power	[V - ph - Hz]	230 - 1 - 50
Ø camino - Ø flue	[mm]	150
Ø guaina uscita aria - Ø outlet hose	1 - 2 vie [mm]	500 - 400
quantità per pallet - pallet quantities	[pz - pcs]	1
Ø camino - Ø flue	[mm]	150



Bruciatore gasolio BM2

Caratteristica che rende unica questa serie è l'adozione di un bruciatore BM2 dedicato, in sostituzione di quelli tradizionali che si trovano in commercio (Ecoflam, Riello, Lamborghini, ...) o dei sistemi integrati utilizzati sulle macchine economiche dove l'aria di combustione è generata da parte dell'aria del moto-ventilatore.

Legenda

- 1 Testa di combustione
- 2 Motore ventilatore bruciatore
- 3 Ventilatore bruciatore
- 4 Tubo flessibile di collegamento moto-ventilatore e testa di combustione
- 5 Pompa gasolio doppio stadio (Suntec)
- 6 Serranda regolazione aria
- 7 Elettrodi - Ugello

BM2 oil burner

The feature that makes this series unique is that it has a special BM2 burner, that replaces the traditional ones that are on the market (Ecoflam, Riello, Lamborghini, ...) or the integrated systems that are used on cheap machines where the combustion air is generated from the air of the fan-motor.

Legend

- 1 Combustion head
- 2 Fan-motor burner
- 3 Burner fan
- 4 Flexible hose connecting fan-motor and combustion head
- 5 Double stage diesel pump (Suntec)
- 6 Air regulation flap
- 7 Electrodes - Nozzle