




WET 350 EL-BA





LAVAPAVIMENTI CON SPAZZOLE A DISCO
SCRUBBER DRYERS WITH DISC BRUSH

WET 350 EL-BA - LAVAPAVIMENTI CON SPAZZOLE A DISCO









- Disponibile in versione elettrica (EL) ed a batteria (BA)
- Trazione meccanica grazie alla rotazione della spazzola
- Caricabatterie a bordo
- Completamente meccanica
- Controlli "user friendly", di facile accessibilità
- Impugnature ergonomiche in gomma con pulsanti incorporati
- Manubrio regolabile e pieghevole anche durante l'uso (facile trasporto)
- Massima visibilità sul gruppo lavante
- Filtro grande che permette di caricare l' H₂O pulita più facilmente
- Ruote antitraccia grandi per facilitare il movimento e il trasporto
- Manovrabilità intorno a muri ed angoli
- Fuoriuscita H₂O solo con azionamento spazzola e conseguente movimento macchina
- Sollevamento meccanico del tergilavaggio
- Tergilavaggio parabolico dietro la spazzola con paraurti (per assorbimento urti)
- Tergilavaggio attivo. Si adatta al movimento macchina
- Stabilizzatore ruota posteriore del tergilavaggio: permette parziale asciugatura in retromarcia
- Serbatoi rotostampati di spessore avvitati su telaio in acciaio
- Serbatoio di recupero con maniglia per presa e trasporto
- Tubo di aspirazione in Poliuretano (resistente all'olio)
- Tubo di svuotamento serbatoio di recupero a bordo macchina
- Termiche di protezione per ciascun motore
- Albero in acciaio sul motore spazzola
- No motoriduttore = minore rumorosità, maggiore efficienza energetica e durata nel tempo
- Available in electric (EL) or battery (BA) model
- Mechanical traction via brush rotation
- Battery charger on board
- Completely mechanical
- User friendly controls with easy access
- Ergonomic rubber grip with buttons incorporated
- Adjustable and folding handle also during use (easy to be transported)
- Maximum visibility on scrubber group
- Large and comfortable H₂O filter, allows you to load the solution tank easily
- Non-marking large wheels for easier transport and movement
- Manoeuvrability around walls and corners
- H₂O comes only with the drive of the brush and the consequent movement of the machine
- Mechanical lifting of squeegee
- Parabolic squeegee behind the brush with bumpers which absorb mechanical shock
- Squeegee reactive: it adapts easily to the machine movement
- Stabilizer rear wheel of squeegee: it allows you to partially dry even in reverse
- Tanks in high density polypropylene bolted on a steel frame
- Easy recovery tank emptying and transport
- Suction hose of polyurethane (resistant to oil)
- Drain hose for on-board waste tank
- Thermal switches for each motor
- Stainless steel shaft of the brush motor
- No gearbox = less noise, greater energy efficiency and durability



ACCESSORI IN DOTAZIONE / SUPPLIED ACCESSORIES

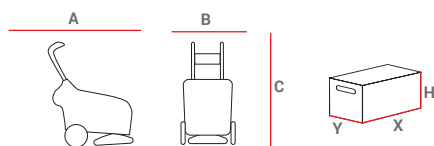
	MOD.	COD.	DESCRIZIONE
	WET 350 EL-BA	121AC245	Spazzola lavare 14" Scrubbing brush 14"
	WET 350 EL-BA	121AC251-A	Lame squeegee anteriore (rossa) Front squeegee (red)
		121AC251-P	Lame squeegee posteriore (opaca) Rear squeegee (matt)
	WET 350 BA	121AC263	Batteria AGM 12V 65A AGM 12V 65A battery
	WET 350 BA	121AC264	Caricabatterie 12V-8A 12V-8A battery charger

ACCESSORI A RICHIESTA/ ACCESSORIES ON DEMAND

SPAZZOLE ABRASIVA TYNEX 14" ABRASIVE TYNEX BRUSHES 14"	LAME SQUEEGEE ANTERIORE E POSTERIORE (ROSSA ANTIOILIO/OPACA) FRONT AND REAR SQUEEGEE (RED OIL-PROOF/MATT)	DISCO TRASCINATORE 14" DISC DRIVER 14"
		
Cod. 121AC246	Cod. 121AC252	Cod. 121AC236
PAD BIANCO - MOLTO MORBIDO 14" WHITE FLOOR DISCS - VERY SOFT 14"	PAD ROSSO - MORBIDEZZA MEDIA 14" RED FLOOR DISCS - MEDIUM SOFT 14"	PAD BLU - DUREZZA MEDIA 14" BLUE FLOOR DISCS - MEDIUM HARD 14"
		
Cod. 121AC219 *	Cod. 121AC221*	Cod. 121AC216*
PAD MARRONE - DURO 14" BROWN FLOOR DISCS - HARD 14"	PAD NERO - MOLTO DURO 14" BLACK FLOOR DISCS - VERY HARD 14"	
		
Cod. 121AC217*	Cod. 121AC218 *	

*Codice riferito a confezione da pz.5 - Code referred to pack of 5 pieces

WET 350 EL-BA - LAVAPAVIMENTI CON SPAZZOLE A DISCO SCRUBBER DRYERS WITH DISC BRUSH



PESI E DIMENSIONI MACCHINA WEIGHTS AND DIMENSIONS MACHINE					IMBALLO PACKAGING			
MOD	A	B	C	Netto/Net	X	Y	H	Lordo/Gross
	[mm]	[mm]	[mm]	[kg]	[mm]	[mm]	[mm]	[kg]
WET 350 EL	720	490	645	37,5	790	520	770	48,9
WET 350 BA	720	490	645	64*	7990	520	770	75,4

* Peso con batterie e caricabatterie - Weight with batteries and battery charger

		350 EL	350 BA
codice - code		● 110L101	● 110L102
tempo di lavoro - working time	h	∞	1h20'
rendimento orario - efficiency	m ² /h	1050	1050
pista di pulizia - scrubbing path	[mm]	350	350
larghezza tergi - squeegee width	[mm]	420	420
serbatoio acqua pulita - solution tank capacity	[lt]	16	16
serbatoio acqua sporca - recovery tank capacity	[lt]	18	18
n° e diametro spazzola - n° and brush diameter	[mm]	1x350	1x350
motore spazzola - brush motor	[W]	1x250	1x250
pressione spazzola - brush pressure	[Kg]	28	28
rotazione spazzola - brush speed	[rpm]	200	170
motore aspiratore - vacuum motor	[W]	2 stadi 210	2 stadi 200
depressione - water lift	[mm H ₂ O]	710	540
potenza totale - total power	[W]	460	450
alimentazione - power supply	[V]	220	12
batterie - batteries	[nr/V/Ah]	-	1/12/65

Batterie e caricabatterie inclusi - Battery and butterfly charger included