




Das Forschertagebuch

VON: _____



Kleine Forscher
entdecken den Garten

... mit Nele & Paul



Meine eigenen Forschungen

Name der Pflanze: _____

Sorte der Pflanze: _____

() Was brauche ich alles zum Pflanzen und zum Forschen?



Lupe

Gießkanne

Schaufel

Gummistiefel

Stifte

Harke

Maßband

An die
Schaufel
fertig los!




() Was fällt dir noch ein?

_____	<input type="checkbox"/>
_____	<input type="checkbox"/>
_____	<input type="checkbox"/>
_____	<input type="checkbox"/>




Mein eigenes Protokoll



Datum		Wie war das Wetter?
	z.B. Gegossen	

()

()



Meine Beobachtungen



Welche Besonderheiten hat die Pflanze?
(Geruch/Dornen/Stachel/Blätter etc.)



()

()

--	--



Hier ist Platz zum Zeichnen!



Siehst du Ameisen, Würmer, Käfer, Vögel oder andere Tiere bei der Pflanze?



()


Was für Blumen und Bäume sind in der Nähe?





Wie verändert sich die Pflanze in ihrer Farbe und Form? (z.B Blätter/Blüte)

()





Wie groß ist deine Pflanze ?

Hier kannst du aufschreiben wie groß deine Pflanze ist. Auch nach 4, 8 und 12 Wochen. Spannend wäre es zu wissen, wie groß du im Verhältnis zu der Pflanze bist!

() Datum: _____

Höhe: _____

Breite: _____

Deine Körpergröße: _____ cm

Datum: _____

Höhe: _____

Breite: _____



() Datum: _____

Höhe: _____

Breite: _____



Datum: _____

Höhe: _____

Breite: _____

Platz für Fotos oder Zeichnungen



()

...Vielleicht auch mit dir und der Pflanze

()





Hast du schon einmal Blätter oder Blüten gepresst?
-Nein? Dann wird es Zeit!



Anleitung:

- () Lege jeweils immer ein Blatt zwischen zwei Papiere. Dann frage deine Eltern nach einem schweren Buch und lege das Blatt mit dem Papier auf eine Seite in der Mitte des Buches. Hierbei solltest du aufpassen, dass die Blätter nicht zu nah am Rand liegen - Dies sichert eine gleichmäßige Pressung. Falls du mehrere Blumen und Blätter zum pressen hast, kannst du einfach ein paar Seiten im Buch weiter blättern und dort gleichzeitig pressen.

- () Nachdem du das Buch zugeklappt hast, lege mehrere Bücher oder andere schwere Gegenstände auf das Buch. Dicke Blätter sollten mindestens 6 Wochen im Buch bleiben. Normale Blätter können etwa nach 3 Wochen herausgenommen werden. Wenn sie länger im Buch liegen, verblasst ihre Farbe oder sie verfärben sich braun.


**Viel Spaß
beim Pressen!**



Platz für deine
getrockneten
Blätter...



Platz für deine
getrockneten
Blüten...




Mein Gartenforscher-Ausweis



Gartenforscherausweis

Fingerabdruck:



Foto


Name: _____

Geburtstag: _____


Forscher seit: _____

Unterschrift: _____





()



()