



# ØYSTRE SLIDRE FJELLSTYRE

## ÅRSMELDING 2018

### INNHOLD

fjellstyre og administrasjon	2
virksomhet	4
oppsyn og tilsyn	5
tjenest salg og oppdrag	5
verneområder	6
NOU - ny fjellov	7
reinbeite	7
støl, beite og tilleggsjord	8
organisert beitebruk	10
informasjon	11
fjellstyrets bygninger	11
friluftsliv – tilrettelegging	11
fjellstafetten	12
fiske	13
tilskudd	17
rekruttering	17
småviltjakt	17
jakt på storvilt	24
økonomi	25

## FJELLSTYRET

Fjellstyret er et frittstående organ både økonomisk og administrativt. Fjellstyret velges av kommunestyret og følger kommunevalgperioden. Funksjonstiden for fjellstyret er 4 år.

Kommunestyret skal sørge for at jakt-, fiske- og friluftinteresser er representert i fjellstyret. I tillegg skal minst 2 medlemmer, med varamedlemmer, ha allmeningsrett som jordbrukere.

### Fjellstyret har følgende sammensetning for perioden 2016-2019:

		Vara:
Leder	Tor Skattebo	Tove Grethe Kolstad
Nestleder:	Bente Oxhøvd	Tord Dieserud Rogne
Styremedlem	Ole Kristian Oldre	Ellen Flatland
Styremedlem	Stine Schlytter	Svein Oddvar Moen
Styremedlem	Mari Rabben Lundby	Svein Høgsnes



En stopp på den nye brua ved Skåltjednet på den årlige befaringssammenkomst med Statskog. I 2018 var befaringen en vindfull 22. juni.

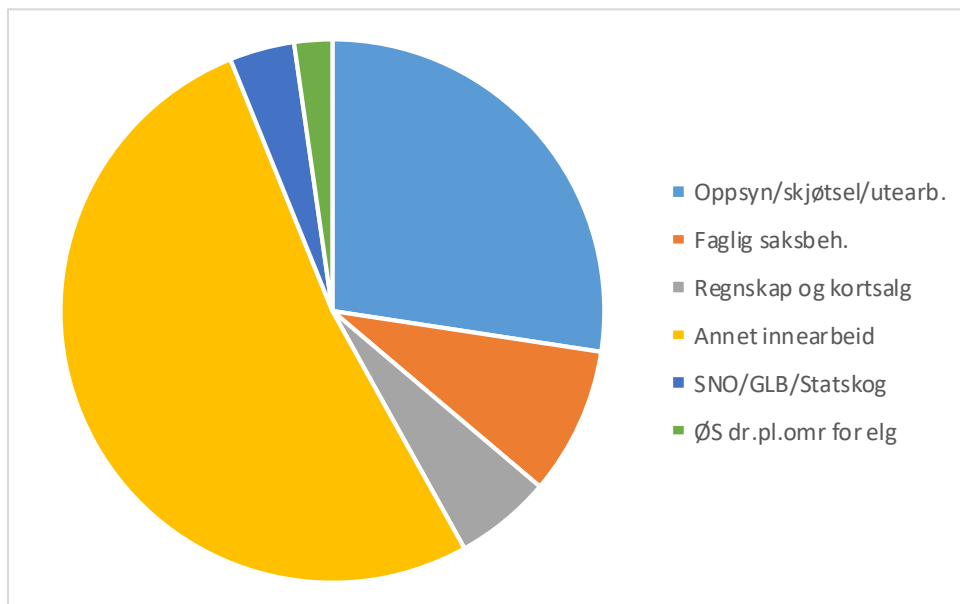
## Ansatte

Fjellopsyn/daglig leder 100 % stilling	Reidar Gran til 30.4, og Anne Frugård fra 1.5
Sekretær 50 % stilling	Nina Thon
Sesongoppsyn: 100 % i perioden 1.6.-31.10.	Ivar Skattebu

Av totalt **4.196,5** arbeidstimer for alle ansatte, fordeles arbeidet seg slik:

Reidar Gran ble pensjonist 1. mai 2018, men han jobber fortsatt noe for fjellstyret på pensjonistvilkår. Anne Frugård ble ansatt som hans etterfølger, hun kom fra jobben som skogbrukssjef og viltansvarlig i Øystre Slidre kommune.

Fjellstyrets administrasjon holder til i 2. etg. på Tingvang og faste kontordager er tirsdag og fredag. Helt på tampen av 2018 fikk vi nye kontorlokaler i den gamle delen av Tingvang.



## Pensjonisten vår ♥

1.mai 2018 gikk Reidar Gran av som pensjonist etter 40 års arbeidsinnsats for fjellstyret.

Hans lange fartstid har gjort at han har tilegnet seg mye verdifull kunnskap og erfaringer.

Han har vært en dedikert ressursperson lokalt, men også langt ut over kommunegrensene.

Mange har henvendt seg hit for å spørre om råd og høste av kunnskapen han sitter på. Vi håper å kunne fortsette å bruke Reidar som ressursperson også i årene fremover.

Reidar har alltid satt pris på å være utendørs generelt og i fjellet spesielt, så han blir nok å se fartende rundt til fots eller på ski, med eller uten fiskestang.



## VIRKSOMHET

Det har vært avholdt 8 fjellstyremøter og 1 felles befaring. Det er behandlet 35 fjellstyresaker, 8 delegerte saker og gjennomgått 164 referatsaker.

### Fjellstyret har i 2018 deltatt i følgende fora:

- Landsmøte i NFS.
- Langsua Nasjonalpark med tilhørende verneområder.
- Årsmøte for "Fjellstyrene i Oppland".
- Årsmøte for "Fjellstyrene i Oppland settefiskanlegg" (FOSA).
- Øystre Slidre Driftsplanområde for hjortevilt. Et organ for forvaltning av elg og hjort i hele Øystre Slidre. Fem faste møter gjennom året.
- "Fisking i Valdres".
- Årlig oppsummeringsmøte for beitebruken i fjellet. Foruten fjellstyret, deltar alle beitelagene, produsentlaget, sau- og geitavslaget, mattilsynet og det kommunale rovviltjaktlaget.
- Årlig 2 dagers fagsamling for ansatte i fjellstyrene.



VIKLE UT: Fisken satt godt fast i garnet på grunn av tennene, men Vette og Trine-Lise fikk den ut igjen med litt bistand.

## Hygge med støslivet

**I Øystre Slidre er Stølsveko for barn mellom 10 og 13 år i gang. Onsdag var det fiskedag.**

SUSANNE ADENSFELD  
susanne@stolsveko.no

**ØYSTRE SLIDRE:** Deltakerne, kursledere og fjellstyret var samlet rundt Trollåstjednet for å fiske aure med garn.

### Spennende og lærerikt

Når avisa Valdres kommer innom er båten med Trine-Lise Tesse Catone (9) og Vette Heggen (11) lagt til shavens. Det ble én fangst. Men de utgjør et godt team og skal klare sløyng- og utmerket.

– Den føles litt rar. Den er glatt når man stryker den ene veien og ru når man stryker den andre, påpeker Vette når fisken ligger på skjærefjela.

De får utdelt en sløykniv og skal i gang med naturfagtimen.

– Skal jeg holde sinns? Eller sinns? Vette ser utskert på fisken han nå skal sprette buken på, men får omsider hull og skjærer videre.

Han skjærer halvveis, og lar Trine-Lise få skjære resten. Hun tar utfordringen på strak arm. Uten så mye som et rykk. Blod, slim og innvoller? Null problem. De prøver å finne ut kjernetil fisken.

– Jeg tror det er en hann, sier Vette etter å ha studert innmaten.

– Ja, det tror jeg også, svarer Trine-Lise.

Begge to er på Stølsveko for første gang. Vette kunne valgt å bli med ifor, men han og familien dro på bilferie i stedet. Dette er første året Trine-Lise er gammel nok til å bli med.

**Stolt, men også bare det**  
I det den andre båten kommer på land med nettet, høres det vill entusiasme fra den rene guttebåten.

– VI FIKK TO! DE STØRSTE SOM ER FISKET HER I DAG! ropes det i eksitasjon.

Henrik Johansen (10) fikk den aller største. Men å få kjempen ut av nettet var lettere sagt enn gjort. Han får hjelp, og det er på tide med sløyng. Han får instruksjoner, og prøver og prøver, men får det bare ikke til.

– Er det litt enkelt? Synes du den er litt silmet? – Nei da.

Han følger nøye med når fisken blir sløyet. Når rognen viser seg, må hele verden få bare det: – ALLE SAMMEN! DET VART EI JENTEN! roper han med hende ut til resten av gruppa, som om han nettopp hadde kommet ut av fødestua.

– Har 'a fått deg dame?? roper en annen fasete og løper bort for å se.

**En uke med friluft**  
Stølsveko er et tilbud for barn og unge, og gir en smak og følelse på støslivet i Øystre Slidre. Barn fra alle kommunene i Valdres kan søke. Tirsdag var det på skitrim og røppelesing, og torsdag til fredag skal de sove over i telt.



**GARNFISKE:** Det ble fisket med garn i Trollåstjednet.



**HANN:** Denne auren var en gutt.



**HUMØR:** Henrik Johansen poserer med fangsten, og Trym Skrebergene Lykken «flosser» litt.

### Fjellstyret har vært arrangør/medarrangør på følgende opplegg i 2018:

5. august ble den tradisjonsrike **familiefiskedagen** arrangert ved Skåltjednet. Dette er et samarbeid mellom Øystre Slidre JFF og fjellstyret.

8. august hadde fjellstyret sitt bidrag til **Stølsveka**. Vi satte garn i Trollåstjednet kvelden 7. august og deltakerne var bl.a. med og tok opp garna dagen etter og tilberedte fisken på bålet.

28. august arrangerte fjellstyret åpent møte med informasjon om resultater fra **rypetakseringen** og forslag til regulerings tiltak for **småviltjakt**.

18. – 19. september hadde valgfagelever ved **ØSUS** tur til Sanddalen ved Vinsteren. Vi tok ansvar for pil/bueskyting, formidling av generell informasjon om allmenningen samt kløyving av ved og graving av hull til å tømme utedassen. Vi bidro med gratis jaktkort til ledsagerne samt at fjellstyrehytta var til disposisjon, og glade elever kunne fortelle at de hadde sett mye rype og til og med skutt noen.

12.-14. oktober. **Jaktcamp** Lie/Tandsberg. Et samarbeid mellom Øystre Slidre jff, Oppland jff og fjellstyret.

## FJELLOPPSYN- OG TILSYNSVIRKSOMHETEN

Fjellopsynets arbeidsoppgaver er svært sammensatte og allsidige. I tillegg til å iverksette forvaltnings, og skjøtselstiltak innen statsallmenningen, er det oppsynets oppgave å drive tilrettelegging og vedlikehold av tiltak, informasjon, tilsyn, forebyggende virksomhet og kontroll.

I 2018 var oppsynet 1150 timer i felt, og alle ansatte har nå begrenset politimyndighet.

Oversikt over antall personer som er kontrollert, anmeldt og saker oppgjort på stedet (OPS):

	Kontrollerte personer	Anmeldte/ rapporterte saker	OPS
Småviltjakt	58	0	3
Storviltjakt	13	0	1
Fiske	90	2	11
Motorferdsel	0	0	0
Verneregler	0	0	0
Annet	3	0	3
<b>SUM</b>	<b>164</b>	<b>2</b>	<b>18</b>

OPS (oppgjort på stedet), er mindre brudd på regelverket, der reaksjonen er en advarsel.

## TJENESTESALG OG OPPDRAG

Fjellstyret har påtatt seg oppdrag og driver tjenestesalg etter avtale med flere parter:

- Sekretariat og faglig ansvar i Ø. Slidre driftsplanområde for elg og hjort.
- Statens naturoppsyn (SNO) i sammenheng med sporing av jerv, og oppsyn/tiltak/skjøtsel i følgende verneområder; Langsua nasjonalpark, Haldorbu landskapsvernområde, Kjølaåne naturreservat og Sanddalstjødne naturreservat.
- Etter avtale påtar fjellstyret seg praktisk gjennomføring med utvisning av ved i statsallmenningen på vegne av Statskog. Normalt er dette et ansvar som påligger et allmenningsstyre, men dette finnes ikke i Øystre Slidre, dermed har grunneier ansvar for skogen.
- Glommen og Laagens brukseierforening. Gjennomføring av stamfiske, levering av rogn og organisering av pålagt fiskeutsetting i Vinstre.
- Etter avtale med Langsua Nasjonalparkstyre har fjellstyret hatt ettersyn med toalettanlegget på Storeskag som ble offisielt åpnet 25/6-2018.



# VERNEOMRÅDER I STATSALLMENNINGEN

Regjeringen opprettet Langsua nasjonalpark med omkringliggende verneområder i mars 2011.

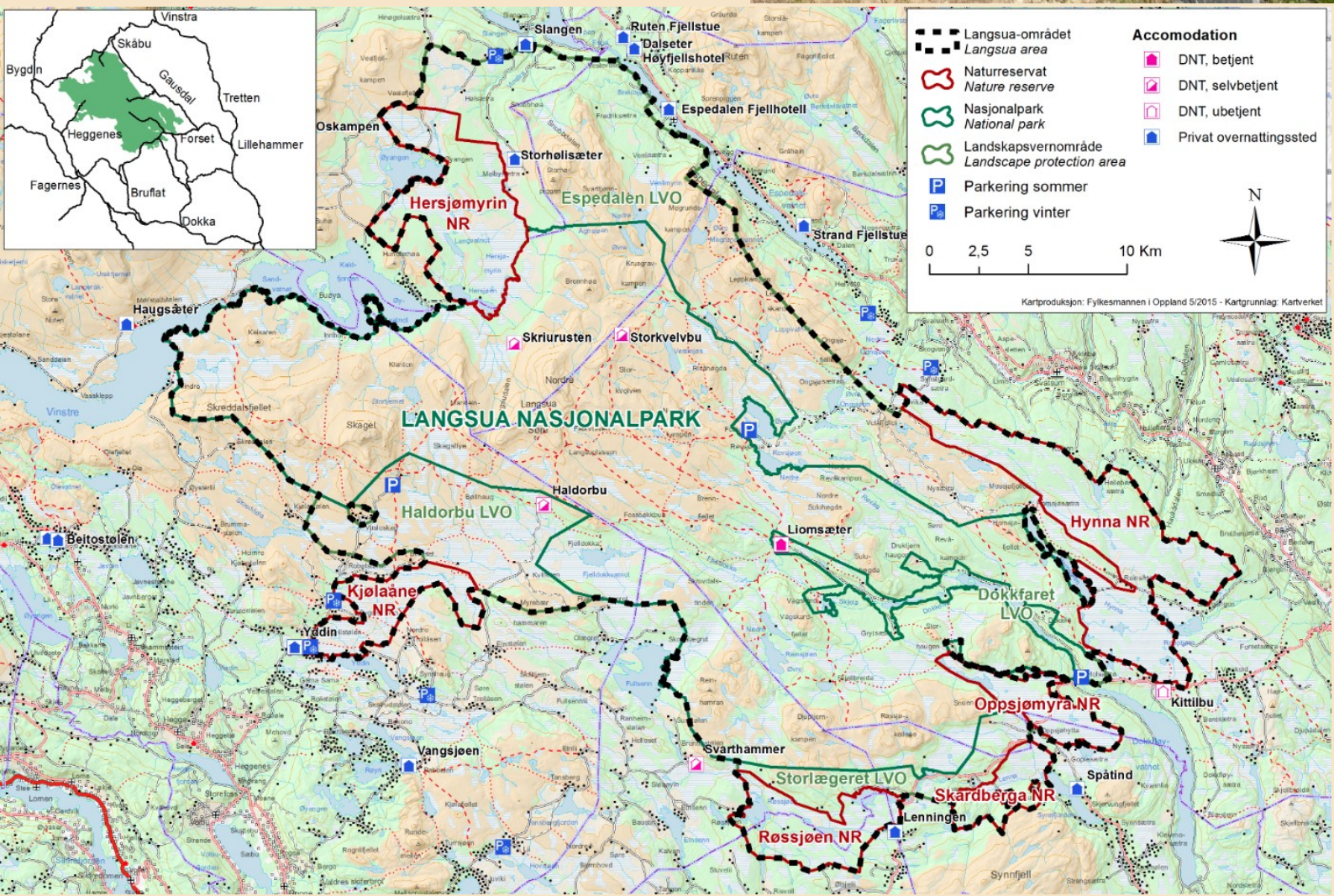
Totalt er det vernet 1000 km<sup>2</sup>. Av dette ligger 200 km<sup>2</sup> i Øystre Slidre statsallmenning.

For alle verneområder opprettet med hjemmel i naturmangfoldloven skal det utarbeides forvaltningsplan.

Forvaltningsplaner for verneområder skal være et praktisk hjelpemiddel til å opprettholde og fremme verneformålet, samt sørge for at en unngår tilfeldige enkeltavgjørelser som kan være uheldige for verneverdiene. Forvaltningsplaner skal samtidig sikre en enhetlig forvaltning av verneområdet ved å gi konkrete retningslinjer om bruk, informasjon, skjøtsel, tilrettelegging mv.

Forvaltningsplanen som skulle vært ferdig på vernetidspunktet (2011), ble påbegynt tidlig i verneprosessen, men fortsatt ikke ferdigstilt.

For bruksutøvelsen er det viktig å få denne på plass så raskt som mulig, da forvaltningsplanen skal danne grunnlag for hvordan forskriftene skal praktiseres.



## Revisjon av statsallmenningslovverket

Regjeringen oppnevnte et lovutvalg i 2016. Utvalget har 12 medlemmer som ledes av høyesterettsdommer Karl Arne Utgård. Daglig leder i Norges fjellstyre-samband Jan Borgnes representerer fjellstyrene i utvalget.

Utvalgets mandat er i første rekke å ta sikte på forenklinger i lovverk og administrasjon av statsallmenningene, og vurdere om det er hensiktsmessig å utarbeide en samlet lov, dvs å samle fjelloven (av 1975) og statsallmenningsloven (av 1992) i en felles lov. Hovedfokus skal likevel være på full gjennomgang av fjelloven. De sentrale rettsprinsipper i allmenningsretten skal videreføres (fjelloven § 2). Utvalget la fram NOU om ny fjellov 22. juni 2018, med høringsfristen var 28.februar 2019.

Ny fjellov har vært tema på flere av samlingene for fjellstyrene i 2018. De mål NFS har satt seg for arbeidet, er godt ivaretatt i lovutvalgets sentrale flertallsforslag. Dette var også konklusjonen etter debatten på landsmøtet i NFS i 2018.

**NOU**

Noregs offentlege utgreiingar 2018:11

### Ny fjellov



## REINBEITE

Allmenningen brukes som høst-, vinter- og vårbeite av Vågå tamreinlag A/L nord for Vinstre, og Fram Reinlag sør for Vinstre. Til sammen beiter ca 4-5000 vinterrein i disse områdene.

- ⇒ Beiteavtale med Fram Reinlag gjelder for perioden 2010-2020.
- ⇒ Beiteavtalen med Vågå Tamrein AS gjelder for perioden 2014-2024.



# STØL, BEITE OG TILLEGGSJORD

## Utvising av arealer

" Forskrift til Fjelloven om støl og tilleggsjord m.m. i statsallmenning" (stølsforskriften), regulerer bl.a. utvisning av arealer til jordbruksdrift i statsallmenningen. Det er særlig to bestemmelser som er aktuelle i den sammenheng:

§ 5 om utvising og inngjerding av beite og natthavning

§ 20 om utvising av tilleggsjord til dyrking eller kulturbeite.

Fjellstyret avgjør søknader etter at Statskog og kommunen har hatt saken til uttale. Statskog skal gi tillatelse til inngjerding.

### Fjellstyret har behandlet følgende sak vedr. tilleggsjord og beite:

- **Støl 53/1/466 til Skattebo 39/1.** Fjellstyret mottok søknad fra Rogne/Dalen om en utvidelse av stølsareal, noe graving samt flytting av gjerdet. Fjellstyret gikk inn for en utvidelse av areal, samt flytting av gjerdet. I tillegg har de fått tillatelse til å fylle på 2-3 m<sup>3</sup> masse for å jevne ut foran selet. Dette ble behandlet i sak nr. 15, 19 og 26/2018.
- **Mellane sankarlag v/Svein Erik Skatteboe** har søkt om, og fått tillatelse til, å sette opp 2 faste ledergjerder ved innkjøringa til Kristensonlægeret til bruk under sanking. Det er satt en del vilkår for bruken.

## Bygging på støler

"Stølsforskriften regulerer hva som kan bygges på en støl. Det er et klart skille mellom støler som defineres å være i bruk, og støler som ikke er i bruk i sammenheng med drifta på garden:

§ 10 regulerer bygging på støler i bruk. Fjellstyret avgjør søknadene, og skal ta stilling til bebyggelsens omfang, standard m.m. Behovet skal vurderes ut i fra drifta på garden/stølen. Statskog og regionale kulturmyndigheter skal ha alle saker til uttale. Alle byggesaker skal behandles av kommunen (plb), i etterkant av behandling etter Fjelloven.

§ 11 regulerer bygging på støler som ikke er i bruk. På disse er det bare tillatt med ordinært vedlikehold.

§ 15 regulerer bygging på støler som er lagt i det fri. Statskog avgjør byggesaker i samråd med fjellstyre

### Fjellstyret har behandlet følgende saker vedr. bygging på støler:

- **Frilagt støl 53/1/596, Perslettstølen.** Søknad fra Frode Enger om riving av sel og bygge nytt. Fjellstyret gir uttale til Statskog som avgjør søknaden. Fjellstyret er positive til at det gamle selet rives og det settes opp nytt, men ønsker ikke påbygging av selet. Plassering av selet ble vurdert av Statskog og Fjellstyret på en befaring.
- **Støl 53/1/585 på Skindro.** Søknad fra Schlytter/Mørstad om oppsetting av bygg til turistformål. Fjellstyret ønsker mer dokumentasjon fra søkerne før de fatter endelig vedtak i denne saken. Bl.a. en grundigere og mer konkret beskrivelse av planer ifm bruken av dette bygget.





## Støler og tilleggsjord ”i bruk” og ”ikke i bruk”

Fjelloven § 22 har klare regler for når en støl eller tilleggsjord faller i det fri: *”Rett til oppteken setervoll og tilliggjande kulturbeite fell bort: 1. Ved oppgjeving utan atterhald. 2. Når setra i eit samanhengande tidsrom av 20 år ikkje har vore i bruk som seter.”* Stølsforskriftens § 9 har bestemmelser om når en støl skal regnes for å være i bruk.

Tilleggsjord som ikke er knytta til en støl faller i det fri: **1. Ved oppgjeving utan atterhald. 2. Når tilleggsjorda i 5 år samanhengande ikkje har vore i bruk.**

Fjellstyret er pålagt å føre kontroll med støler og tilleggsjord, om de er i bruk/ikke i bruk, eller falt i det fri. Denne gjennomgangen skal skje minst hvert 10. år, og skal dokumenteres. Fjellstyret gjennomførte en fullstendig stølsregistrering i 2000/2001. I 2010 gjorde fjellstyret vedtak om å starte en gjennomgang for å avklare status på de stølene i statsallmenningen som i lang tid har vært ute av bruk i sammenheng med drifta på garden. I 2011 ble mange stølseiere tilskrevet og orientert om hvilke opplysninger fjellstyret har registrert på den enkelte støl. Fjellstyret følger opp saker om frilegging, i tilfeller der det for eksempel søkes om bygging, eller annen aktivitet på stølen som trenger godkjenning. I denne sammenheng må fjellstyret følge forskrift om seter og tilleggsjord i statsallmenning.

Etter forskriftsending i 2014 lyder § 9 i seterforskriften slik: *”Blir setervollen hausta, anten til eige bruk eller for sal, eller gjerda inn og nytta til beite som ein del av den jordbruksmessige drifta på eigedommen som setra ligg til, vil setra vere «i bruk» i høve til § 22 i fjellova.”*

### I 2018 har fjellstyret vurdert følgende støler etter § 22 i fjelloven:

- **Støl 53/1/374 til Rødningen 45/16 på Tansberg.** Søknad fra Jan Kristian Dalen om oppsetting av uthus. Før byggesøknaden behandles gjør fjellstyret en vurdering om bruken av stølen. Stølen har ikke har vært i bruk på mer enn 20 år og anses som falt i det fri jf §22 i fjelloven. Vedtaket er påklaget og oversendt Landbruksdirektoratet.
- **Støl 53/1/490 til Brønstad på Sørre Trollåsen.** Knut I. Rogne søkte om å fraskille stølen fra hovedbruket med ca 2 mål festetomt. Fjellstyret gjør en vurdering av bruken av stølen. Stølen har ikke vært i bruk på mer enn 20 år og anses som falt i det fri jf §22 i fjelloven

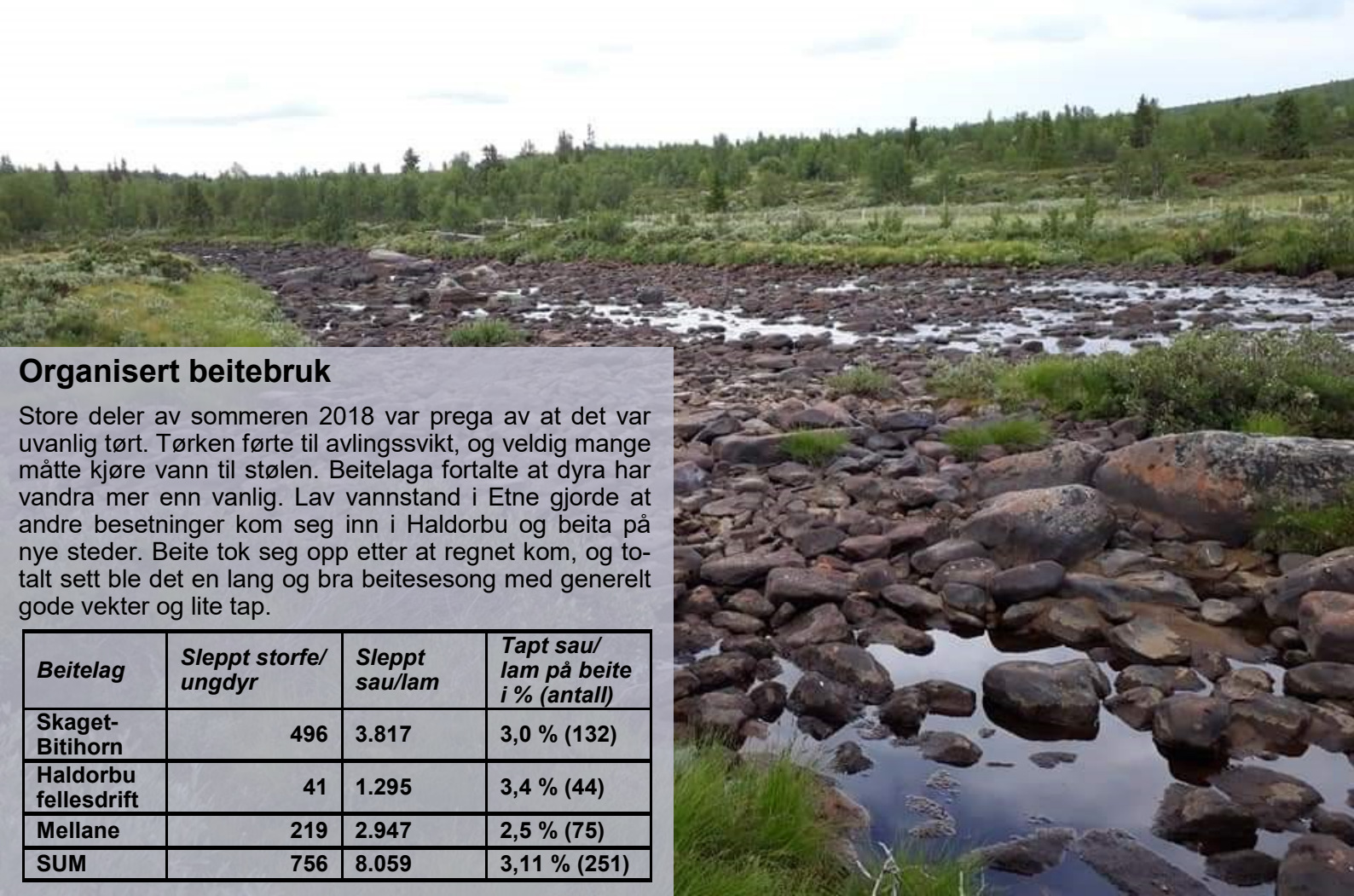
## Retten til allmenningsbruk, § 2 i fjellov

Allmenningsretten i statsallmenningen er knytta til jordbrukseiendom i bygda. Retten kan bare utnyttes i sammenheng med jordbruksdrift på gården og så lenge eiendommen drives som jordbruk. Om gårdsdrifta legges ned og jorda tas i bruk til formål utenom jordbruk, eller om gården ved for eksempel jorddeling mister så mye av jorda at den ikke lenger kan regnes som en jordbruksmessig enhet, vil gården miste sin allmenningsrett. Retten til å ha støl er en del av allmenningsretten. Fjellstyret har ansvar for å vurdere disse forhold jf § 2 i fjelloven.

### I 2018 har fjellstyret vurdert følgende støler etter § 2 i fjelloven:

- **Sak 25 Feste 53/1/619. Deling av eiendommen Ekerbakke 8/1.** Vurdering av allmenningsretten jf § 2 i Fjelloven. Fjellstyret har avgjort at almeningsretten følger jorda på Eker, og dermed er stølen framleis landbruksbygg som er knytta til den delen av garden som nå tilhører Leif Ekerbakke. Stølshusa kan ikke selges. Stølen er frilagt og har en såkalt avgiftsfri erklæring fra 1988. Når det gjelder stølsjodet skal fjellstyret først ha en befarig, og deretter ta stilling til hva som skal skje med jodet som de siste årene har blitt brukt av stølsna-boene Ekerbakke 8/2 og Beito Søndre 3/1.

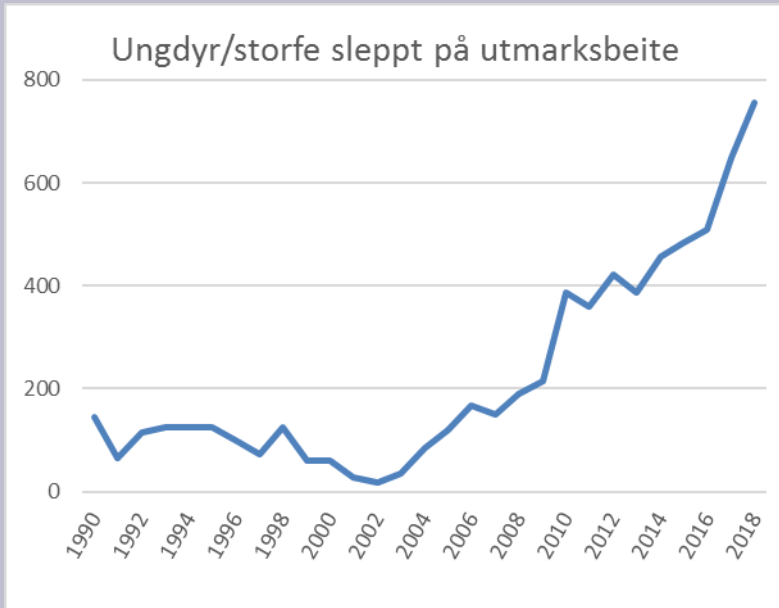
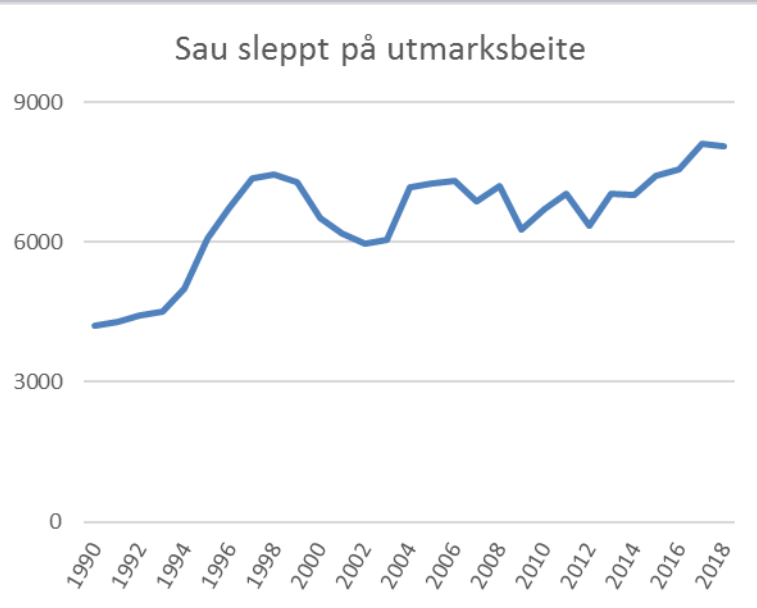




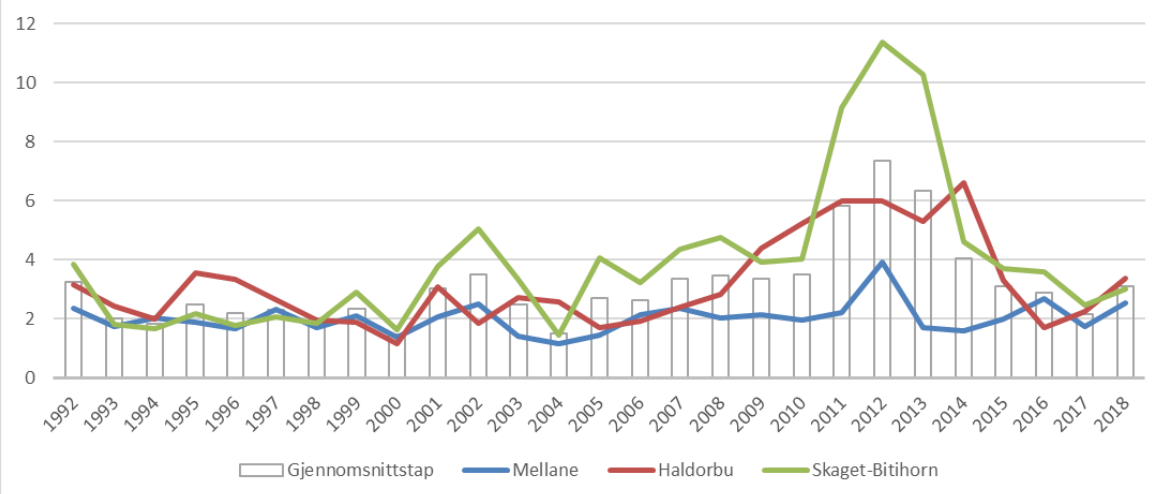
## Organisert beitebruk

Store deler av sommeren 2018 var prega av at det var uvanlig tørt. Tørken førte til avlingssvikt, og veldig mange måtte kjøre vann til stølen. Beitelaga fortalte at dyra har vandra mer enn vanlig. Lav vannstand i Etne gjorde at andre besetninger kom seg inn i Haldorbu og beita på nye steder. Beite tok seg opp etter at regnet kom, og to-talt sett ble det en lang og bra beitesesong med generelt gode vekter og lite tap.

Beitelag	Sleppt storfe/ungdyr	Sleppt sau/lam	Tapt sau/lam på beite i % (antall)
Skaget-Bitihorn	496	3.817	3,0 % (132)
Haldorbu fellesdrift	41	1.295	3,4 % (44)
Mellane	219	2.947	2,5 % (75)
<b>SUM</b>	<b>756</b>	<b>8.059</b>	<b>3,11 % (251)</b>



## PROSENT TAP AV SAU/LAM PÅ BEITE



Alle tall er hentet fra "organisert beitebruk" og gjelder hele Øystre Slidre kommune.

Fotoet av Etne er tatt av Else Løvås Eggen



## INFORMASJON

Mye av fjellstyrets informasjonsarbeid skjer fra fjellstyrekontoret og gjennom kontakt mellom fjelloppsynet og brukere av allmenningen. I tillegg informerer fjellstyret gjennom:

- Oppslag på informasjonstavler ved alle innfartsveger til allmenningen.
- Turkartet og brosjyrer om småviltjakt og fritidsfiske.
- Årsmeldingen som sendes en rekke instanser både i og utenfor kommunen. I tillegg legges den ut på Tingvang, Sebu Bil og Bensin, Coop Rogne og Heggenes og på turistinformasjonen på Beitostølen.
- Fjellstyret har laget en infobrosjyre om mulighetene allmennheten har for å drive jakt- fiske og friluftsliv. Denne var spesielt rettet mot ungdom i Øystre Slidre.
- Fjellstyret har egne nettsider, og i 2018 fikk nettsidene nytt design. Her blir det lagt ut aktuelle saker/info fortløpende. I tillegg blir alle fjellstyresaker og referatsaker lagt ut for innsyn. Dette er en svært viktig informasjonskilde for fjellstyret. Adressen er: [www.oystre-slidre-fjellstyre.no](http://www.oystre-slidre-fjellstyre.no)
- Fjellstyrets fiskeguide ble lansert i 2018. Den finnes kun i elektronisk utgave, og du kan finne den på hjemmesidene våre.
- I 2018 fikk Øystre Slidre fjellstyre sin egen Facebook side. Der kan vi nå ut til mange på en ny måte.
- Fjellstyret er også å finne på internettportalen [www.inatur.no](http://www.inatur.no). Dette er et fellesprosjekt mellom Norges Fjellstyresamband, Norges Skogeierforbund, Statskog og Norges Jeger- og fiskerforbund. Utleie av Buatjednbua, deler av fiskekortsalget, samt jaktkortsalget, foregår på Inatur.

## FJELLSTYRETS BYGNINGER

Fjellstyret har 5 buer som er åpne for allmennheten og godt egnet til å brukes hele året. De er små og har enkel standard. Det kjøres inn ved, forbruksutstyr og det er propan til matlaging. Det skiftes sengetøy en gang i året. Det utføres årlig vedlikehold på buene etter behov. Det er frivillig betaling på de åpne buene, og fjellstyret har gjort dette lettere nå fordi vi har fått VIPPS.

Fjellstyret har også 2 hytter som brukes av fjellstyrets ansatte under arbeid (Telegrafbue ved Heimdalsmunnen og Sanddalsbue ved Vinstre).

I 2017 startet vi med utleie av Buatjednbue via [www.inatur.no](http://www.inatur.no). Dette ble ei veldig trivelig og praktisk bu med sengeplass til 6 personer. I 2018 hadde vi 74 utleiedøgn så dette er blitt ett populært tilbud.

## FRILUFTSLIV – TILRETTELEGGING

Fjellstyret har i en årrekke, gjennom forskjellige tiltak lagt til rette for folk flest.

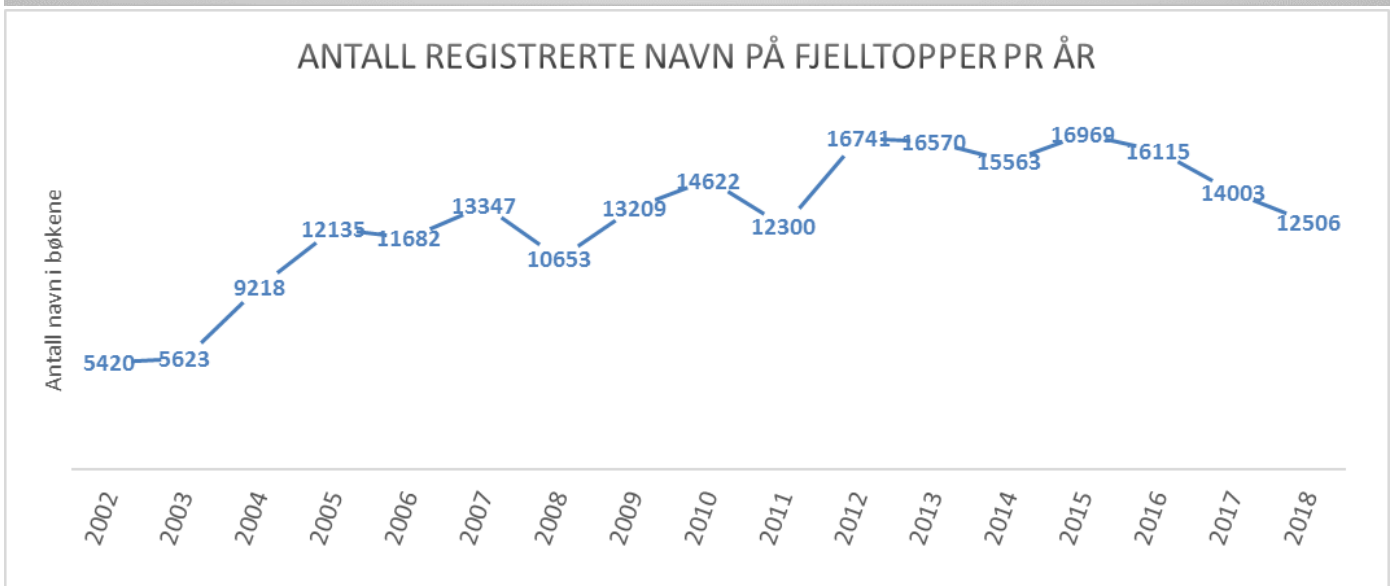
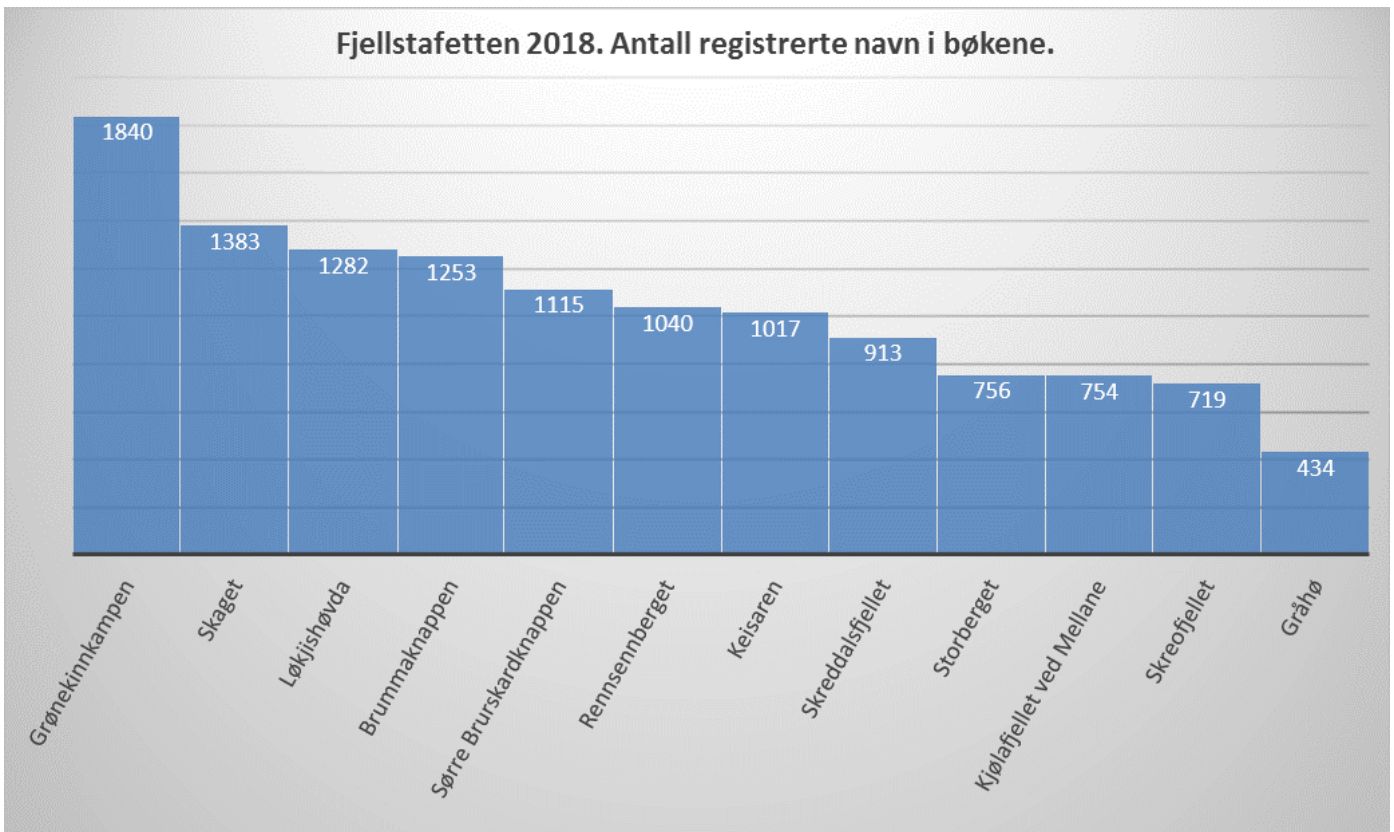
Kort oppsummert:

- 5 åpne buer og 2 gapahuker
- 3 båter til fri bruk. Ved Rjupetjednet, Storetjednet (Skreddalen) og Stortjednet (Skaget)
- Tilrettelagt fiskeplass ved Skåltjednet
- 3 steder der det er lagt til rette for bading
- Rasteplasser langs vegnettet
- Plassering av vadestaver ved noen naturlige vade-plasser.
- Rydding og klopplegging av eksisterende stier.



## Fjellstafetten

Fjellstafetten er et samarbeid mellom ØS Fjellstyre og ØS Kommune som startet i 2002. Hovedmålet var å få folk ut på tur og bli kjent i fjellet. Målet for hver tur er en topp eller et høgdedrag. Her blir det satt opp ei kasse med bok til å skrive navn og adresse i. Kassene stod oppe i perioden 24. juni til 7. oktober 2018.



Det blir trukket en vinner pr 500 besøkende for hver topp. Disse vinnerne ble premiert med turkopp eller kart. I år, som tidligere år, var det premiering av alle som leverte et registreringskort der det er loggført besøk på minst 10 topper på en sesong. 497 personer gjorde dette i 2017, disse fikk "Fjellstafett-kopp" med lokalt fjellmotiv.

I tillegg blir det delt ut egne t-skjorter til de som har gått 10 turer i hhv. 5 år, 10 år og 15 år.

Nytt for 2018 var premiering av 5 og 10 topper på en dag. Det var trekning av premier for de som gikk 5 topper på ein dag. 70stk gjorde det, og to stk ble trukket ut som vinnere av fruktkurver. Alle de 11 som gikk 10 topper på en dag fikk «ti-på-ein-dag» sports t-skjorte.

Skolene og barnehagene i Øystre Slidre har en egen konkurranse om hvilke skole/barnehage som har elever som går mest fjellstafetturer. Lidar Skule og Heggebø barnehage var vinnere i 2018. Opplegget er en årlig suksess med svært god respons.



# FISKE

Totalt ble det solgt 1.812 fiskekort i 2018, inkludert 79 gratis fiskekort til ungdom som er 20 år eller yngre. Kortsalget fordeler seg slik:

GARN, OTER OG LINE			
Enkeltkort			
1 dg	2 dg	uke	Ses
25	1	5	101
Familiekort			
1 dg	2 dg	uke	Ses
5	0	1	39
SUM: 177 kort			
FISKE MED STANG			
Enkeltkort			
1 dg	2 dg	Uke	Ses
839	91	103	161
Familiekort			
1 dg	2 dg	uke	Ses
151	19	32	52
SUM: 1448 kort			
FISKE MED STANG OG OTER			
Enkeltkort			
1 dg	2 dg	Uke	Ses
19	0	4	14
Familiekort			
1 dg	2 dg	uke	Ses
5	0	2	1
SUM: 45 kort			

Det er i tillegg solgt 63 dagskort for oterfiske i Vinstre i 2018.

Tallene for løste fiskekort fra 1968 er inkludert gratis fiskekort til ungdom tom. fylte 20 år. Fram til 1976 kunne innenbygdsboende løse fiskekort uten å betale. Nedgangen i fiskekortsalg i 1986 og 1987 var en reaksjon etter Tsjernobyl-ulykka i 1986 som førte til radioaktiv nedfall i våre områder.

## Fjellstyret har følgende opplegg for salg av fiskekort:

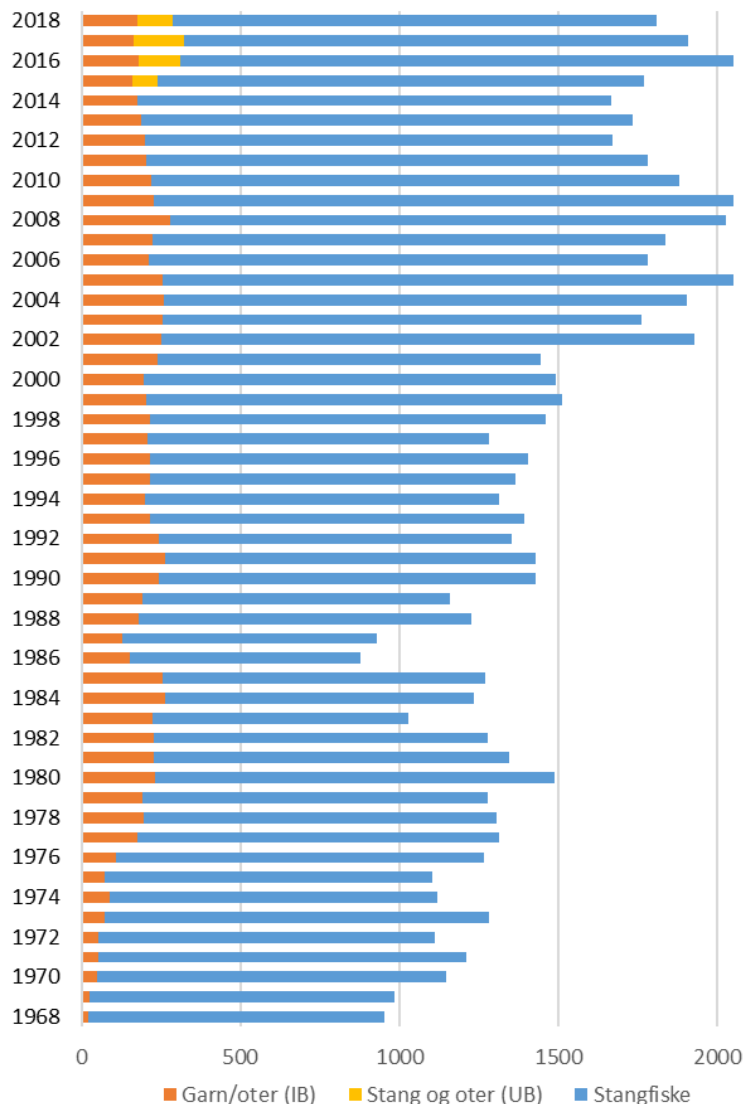
Stangfiskekort selges på 15 forskjellige steder innen kommunen, og 2 steder på Fagernes. I tillegg står det igjen en selvbetjent fiskekortkasse ved Heimdalsmunnanen.

Salg av stangfiskekort ved bruk av mobiltelefon (sms). Dette er en spesielt god løsning for de som ikke har planlagt fisketuren på forhånd.

Salg av stang- og oterfiskekort via [www.inatur.no](http://www.inatur.no).

Fjellstyret deltar i felleskortet "Fisking i Valdres" med en del av de lettest tilgjengelige fiske-lokalitetene i allmenningen.

Løste fiskekort fra 1968



## VINSTRE

Vinstre er det største og viktigste vannet for utøvelse av fiske i Øystre Slidre.

Med sine ca 21.000 daa (areal i statsallmenningen), utgjør Vinstre ca 70 % av det totale vannarealet med fisk i Øystre Slidre statsallmenning.



Foto: Torbjørn Kvien Madsen

### Stamfiske

Stamfiske gjennomføres av fjellstyrets oppsyn i overgangen september/oktober. Det brukes stormaskede garn, og fisken klippes ut av garnene.

For å spre fangsten over et større område veksles det på å fiske nord og sør i Vinstre.

Fisken oppbevares i bur i vannet fram til strykingen skjer. Etter stryking blir all fisk sluppet ut i Vinstre.

Vågåfisk as gjennomfører stryking av fisken. I 2018 ble det levert 10 liter rogn til Vågåfisk og 5 liter til FOSA sitt innleide anlegg i Fossåa.



### Settefisk i Vinstre

Med bakgrunn i regulering av Vinstre er Glommen og Laagens brukseierforening pålagt å sette ut fisk i Vinstre. Pålegget har variert opp gjennom årene både med hensyn til fiskestørrelse og antall. Etter en periode med utprøving er det nye pålegget 10.000 to-årig settefisk pr. år. Størrelse på fisken er 20-24 cm ved utsetting i juni.

### Fangstregistrering i Vinstre

Siden 1979 er det drevet fangstregistrering i Vinstre. I 2018 kom det inn totalt 47 rapporter. Av disse oppgir 19 å ha fisket med garn, 16 med oter, 17 har dorget og 1 har fisket med line. Dette er minimumstall, da det er vanskelig å fange opp nye fiskere, spesielt tilreisende dorgefiskere.

#### Kort beskrivelse av utviklingen av fisket i Vinstre:

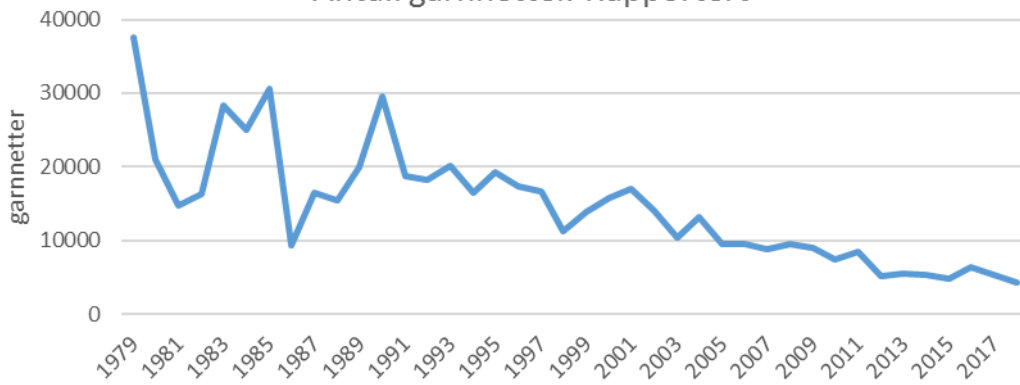
**Garnfiske:** Antall garnfiskere er sterkt redusert og har lavere fangstinnsats enn tidligere. De som fisker er mer effektive og fangst pr garnnatt er ca tre ganger bedre i dag enn tidlig på 1980-tallet.

**Gjennomsnittsvekten** har økt betydelig i perioden; fra under 400 til over 600 gram. Hovedårsaken til dette er at fisken har raskere vekst i dag enn på for eksempel 1980-tallet.

### Gjennomsnittvekt for garnfanget fisk



Antall garnnetter. Rapportert



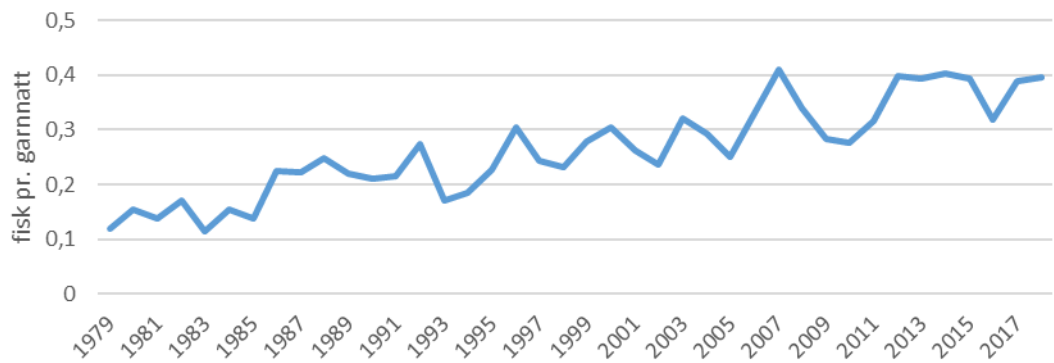
Sett i forhold til tidligere år har fiskeinnsatsen med garn vært stabilt lav de siste årene.

Viser effektiviteten under garnfiske.

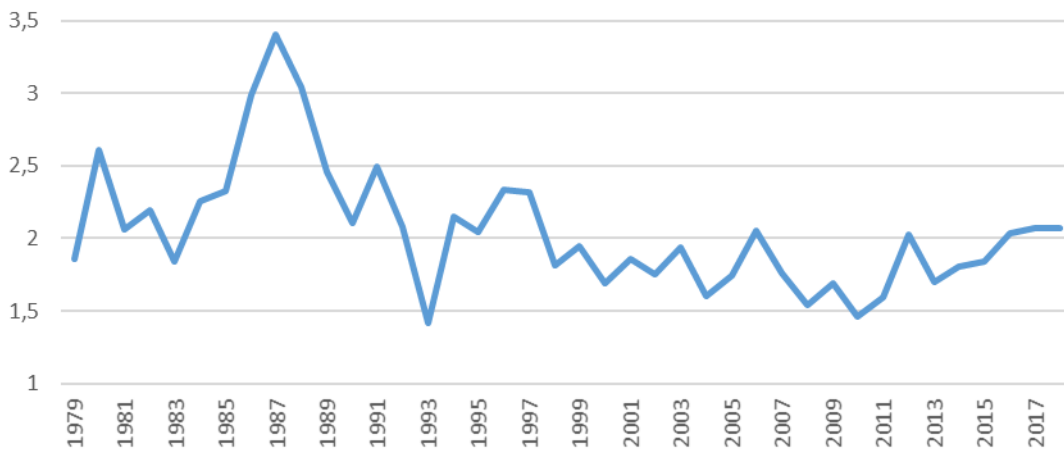
Antall garnfiskere er sterkt redusert, både i antall og i antall garn pr fisker. Men de som fisker er mer effektive og fangsten pr garnnatt er ca tre ganger bedre i dag enn tidlig på 1980-tallet.

En garnnatt = 1garn i en natt.

Antall fisk pr garnnatt. Rapportert



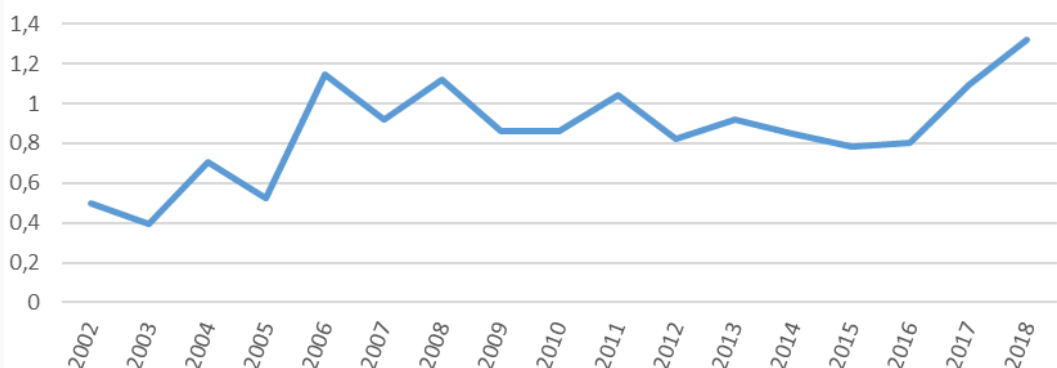
Antall fisk pr time oter



Viser effektivitet for fiske med oter.

Fiske med sluk, markdrag og lignende fra båt er en forholdsvis "ny" fiskemetode i Vinstre. Etter hvert er dette blitt et omfattende fiske som utøves av mange, men det er krevende å få inn rapportering fra mange av disse. Diagrammet er i 2018 basert på 17 rapporter med til sammen 424 fisketimer.

Dorgefiske. Antall fisk pr time



## Settefisk

Som fiskeforsterkningstiltak settes det planmessig ut fisk i ca 40 vann/tjedn i statsallmenningen. Mange av disse med flere års opphold. Settefisken blir levert fra tre forskjellige anlegg:

- ⇒ Fjellstyrenes settefiskanlegg i Torpa (FOSA SA) leverer fisk som settes i nedslagsfeltet til Begna- og Randsfjord vassdragene.
- ⇒ FOSA leier et anlegg i Harpefoss som leverer fisk som settes i nedslagsfeltet til Vinstervassdraget.
- ⇒ Vågåfisk A/S leverer fisk til Vinstre, men også til de vann på Valdresflye som drenerer til Sjoavassdraget.

I følgende vatn er det satt ut fisk i 2018:

	Ettårig	To-åring	Fleråring (fangbar)
Nerre Fisketj	250		
Øvre Fisketj	150		
Gravolstjednet	200		
Midtre Flytjednet		50	
Huldretjednet	100		
Øvre Trolltjednet	50		
Nerre Trolltjednet	50		
Midtre Saur	300		
Lite tjedn v/Midre Saur	50		
Finnefjorden		200	
Steintjednet	50		
Tansbergfjorden		300	
Ø. Skreppetjednet	100		
Sørre Saur	300		
Øvre Holmetjednet	50		
Pipetjednet			80
Store Ambjørgtjednet			40
Vesle Ambjørgtjednet			20
Kroktjednet			30
<b>SUM:</b>	<b>1650</b>	<b>550</b>	<b>170</b>



### Fjellstyrenes settefiskanlegg i Torpa

I 1989 gikk fjellstyret og 8 andre fjellstyrer i Oppland, samt et jakt- og fiskeområde i Hedmark, sammen om å kjøpe et klekkeri- og settefiskanlegg i Torpa, FOSA SA.

Formålet med anlegget er å drive produksjon av yngel og settefisk, drive utviklingsarbeid i forbindelse med denne virksomheten og å gjennomføre andre fellestiltak for medlemmene. FOSA selger halvparten av sin produksjon til andre enn andelshaverne.

Krav fra myndighetene om vassdragsvise kultiveringsplaner har ført til at anlegget har mistet leveranser til de andelshaverne som drenerer til Gudbrandsdalslågen (6 stk). Dette har FOSA løst ved å leie et settefiskanlegg i Sør-Fron (Fossåa) som de leverer fisk fra. Den økonomiske situasjonen for anlegget er bra og det er gode framtidsutsikter for videre drift.





## REKRUTTERING

For å stimulere ungdom til å drive jakt og fiske har fjellstyret innført forskjellige ordninger som skal gjøre disse friluftslivsaktivitetene rimeligere og mer attraktive.

### Følgende ordninger gjelder:

- ⇒ Det er gratis fiskekort for all ungdom til og med det året de fyller 20 år. 79 slike fiskekort ble skrevet ut i 2018.
- ⇒ Fjellstyret dekker kursavgift og materiell til jegerprøven for innenbygdsboende i samme aldersgruppe som ovenfor (maks 2.500kr pr. person). Fjellstyret har nå et samarbeid med ØSUS som gjennomfører jegerprøvekurs som valgfag. Fjellstyret dekker innkjøp av opplæringsmateriell og utgifter til ammunisjon.
- ⇒ Gratis opplæringsjakt på småvilt for 14 og 15 åringer.
- ⇒ Fjellstyrets deltagelse som medarrangør på friluftscamp ved Sanddalen i samarbeid med ØSUS er også et tiltak som kan stimulere ungdom til å drive friluftsliv, jakt eller fiske i fremtiden. Det samme gjelder "Stølsveka" hvor fjellstyret gjennomførte en dag med fiskeaktivitet.
- ⇒ OJFF opplæringsjakt er et samarbeid mellom Øystre Slidre jff, Oppland jff og fjellstyret. Fjellstyret bidrar blant annet med gratis jaktkort til deltagerne.
- ⇒ I 2018 delte fjellstyret ut 5 dagskort til førstegangsjegere. Det ble stilt vilkår om at den ferske jegeren måtte ha med seg en erfaren jeger.

## TILSKUDD

Er overskuddet i fjellkassa er større enn det som trengs til tiltak innen allmenningen, kan fjellstyret med hjemmel i § 11 i Fjellogen, bevilge tilskudd til formål som tar sikte på å styrke næringsgrunnlaget i bygda.

Fjellstyret ønsker å gi tilskudd fra overskudd i fjellkassa. Prioriteringer og størrelse på tilskuddene vil stå i forhold til økonomien og hva som trengs til tiltak innen drift av fjellstyrets ansvarsområder i statsallmenningen. De årene det er budsjettert med tilskudd blir søknadsfristen 10. juni som før.

Økonomien til fjellstyret er relativ forutsigbar. Men, de siste årene har det imidlertid vært knyttet en del usikkerhet til inntektene fra småviltjakt. Svingninger i rypebestanden gjør at fjellstyret må være forberedt på at denne inntekten kan bli redusert eller evt. utebli enkelte år.

**I 2018 ble det innvilget følgende tilskudd:** Jegerprøve for ungdom 9.701kr.

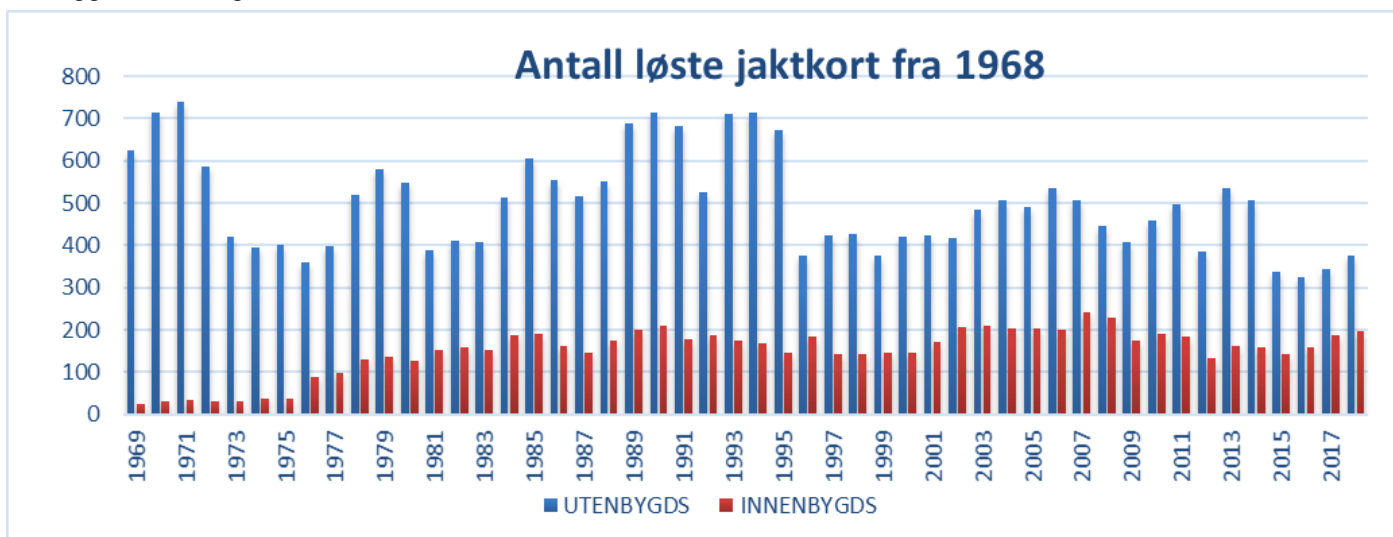
## SMÅVILTJAKT

Det ble solgt til sammen 571 jaktkort i 2018.

Kortsalget fordeler seg slik:

Innenbygdsboende (IB)			Utenbygdsboende (UB)		
Med hund			Med hund (fugl- og harejakt)		
1,2 el 3dg	uke	sesong	1,2 el 3dg	uke	sesong
36	0	136	6	151	44
Uten hund			Uten hund		
1,2 el 3dg	uke	sesong	1,2 el 3dg	uke	sesong
17	0	7	45	19	110
Sum: 196 kort			Sum: 375 kort		

I tillegg ble det solgt 67 kort til smårovilt.



\*Innenbygdsboende jegere uten hund, trengte ikke å betale for å jakte før 1976. Disse jegere mangler derfor i statistikken.

## Forvaltning

Forskning viser at jaktas betydning for utvikling av bestander av hønefugl varierer fra liten eller ingen betydning ved lavt jaktuttak, til stor betydning ved stort jaktuttak.

Det er når bestanden er lav at jakta har størst betydning for bestanden. Fjellstyret er bevisst på dette og legger dette til grunn i sin forvaltning.

## Lirypetaksering

Etter flere år med svak lirypebestand startet fjellstyret i 1996 med å registrere lirypebestanden før jakt. Det var behov for mer kunnskap, og for å i større grad kunne regulere jaktuttaket.

Metoden for innhenting av data som benyttes i takseringen kalles **Distance sampling**, og går ut på at personer med fuglehund følger faste linjer fordelt som gjennomsnitt av lirypeterrengene i hele allmenningen. Disse er lagt inn på kart og følges med GPS i terrenget. Alle oppflukter blir, og flere andre detaljer blir registrert. Registreringer blir deretter lagt inn i et dataprogram som beregner bestandstetthet og kyllingproduksjon.

Det er denne metoden brukes i de fleste store forvaltningsområder i Norge. Alle data blir lagt inn i en database på et nettsted "honsefugl.nina.no", som styres av Norsk institutt for naturforskning. Takseringsmetoden er arbeidskrevende. Sikkerheten i estimert bestand, blir bedre med økende areal som takseres.

Fuglehundgruppa i Øystre Slidre jeger- og fiskerforening er ansvarlig for den praktiske gjennomføringen i felt, etter opplegg av, og i samarbeid med fjellstyrets daglige leder. I 2016 ble det gjennomført kurs for godkjenning av hele takseringsmannskapet.

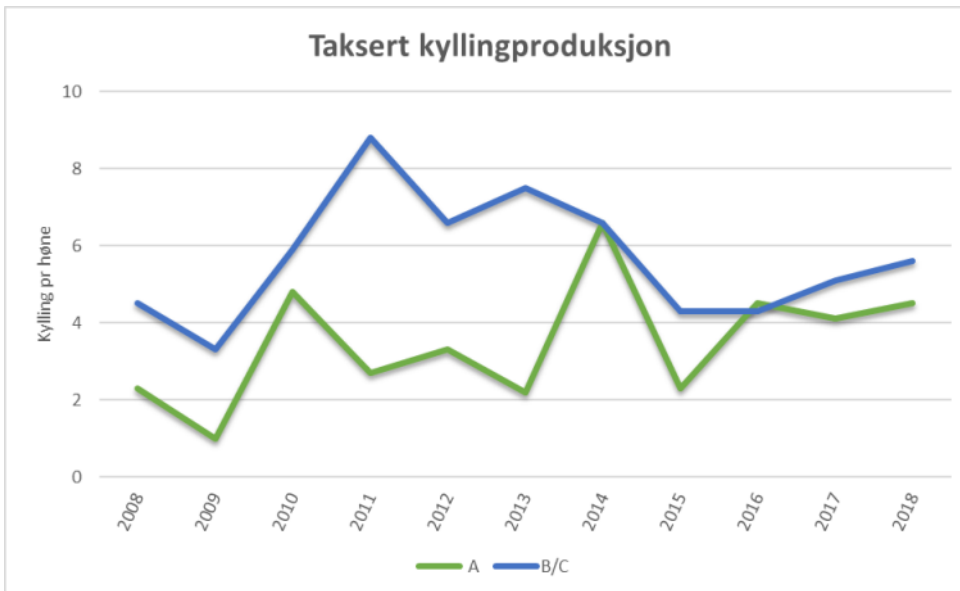


Foto: Stian Hagen

Taksert bestand av voksen fugl var noe bedre i 2018 i forhold til 2017, mens kyllingproduksjonen var på om lag samme nivå.

Jaktfelt A ligger i sørre del av allmenningen. Jaktfelt B og C utgjør midtre og nordre del av allmenningen.

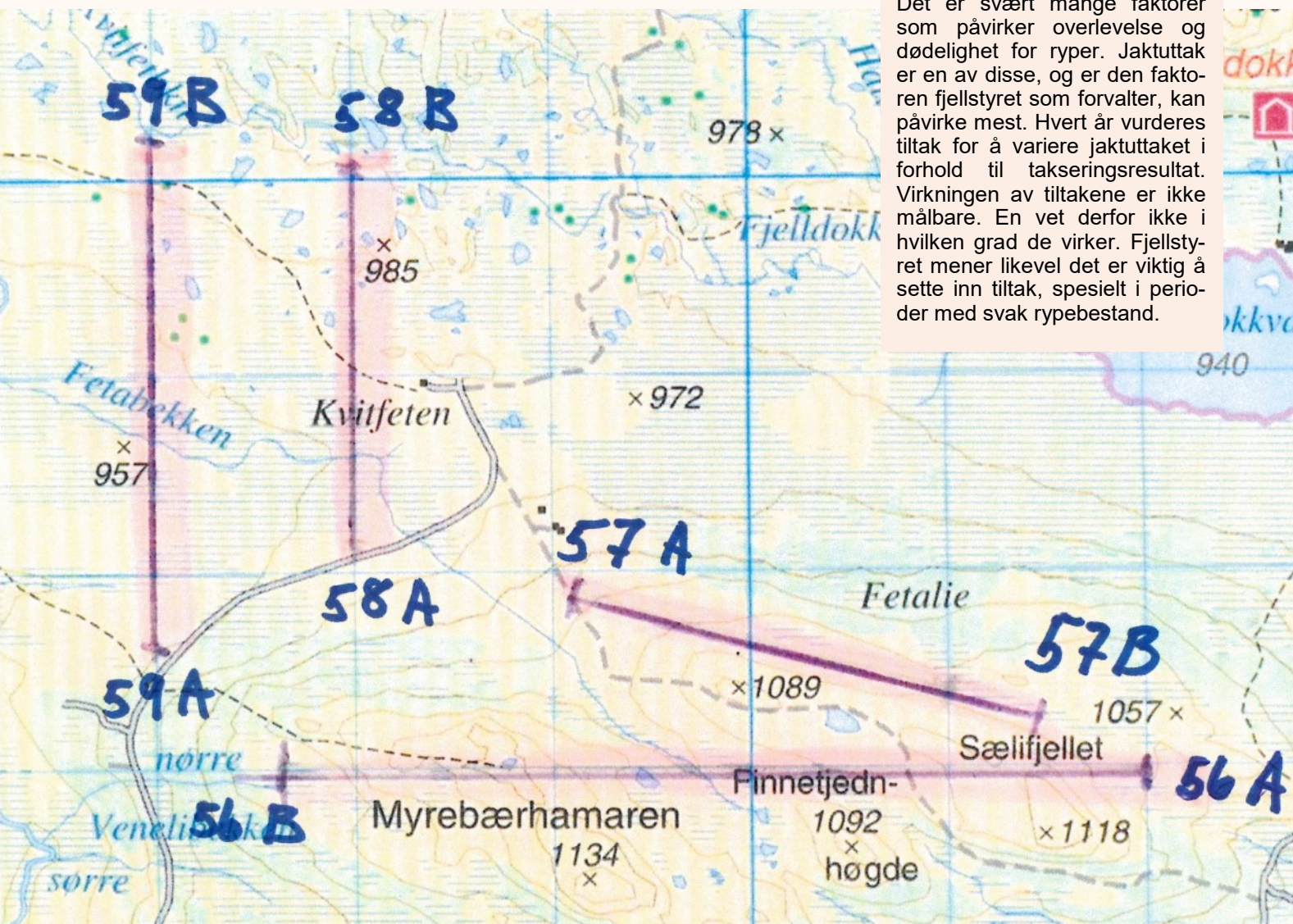
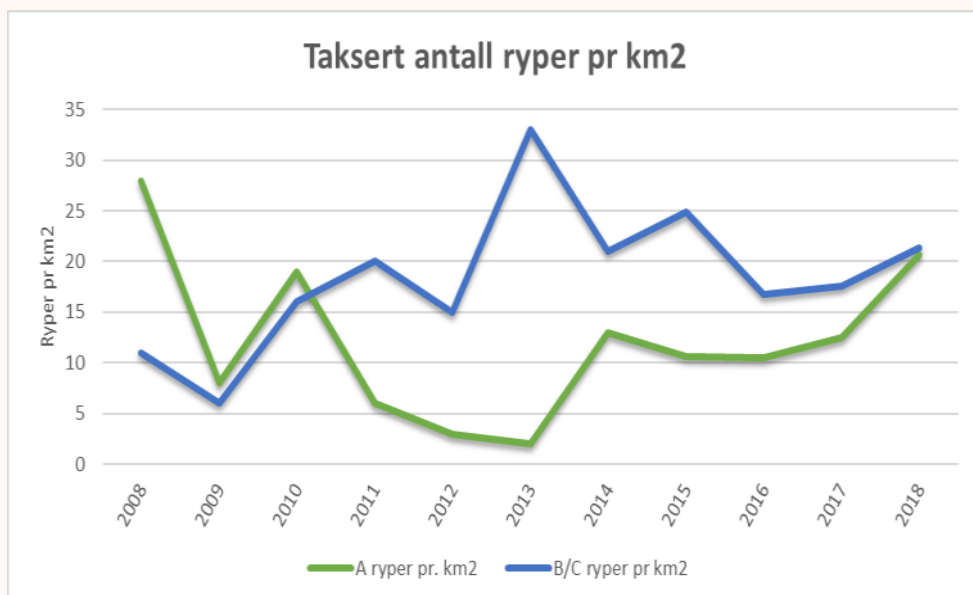
### Takseringsresultater og jakt-opplegg

52 linjer på til sammen 135 km blir taksert. Det ble i 2018 registrert 84 oppflukter med til sammen 556 liryper. Beregnet tetthet av lirype var 21 ryper pr km<sup>2</sup>, med 95 % sikkerhet for at tetthet ligger mellom 13 og 32 ryper pr km<sup>2</sup> (konfidensintervall).

Resultatene gjelder takseringslinjene, med en viss beregnet bredde ut fra disse. Taksert areal utgjør ca 3-4 % av samlet lirypeareal i allmenningen. For å kunne bruke resultatene fra så liten del av det totale lirypearealet må linjene være lagt slik at de er representative for hele området.

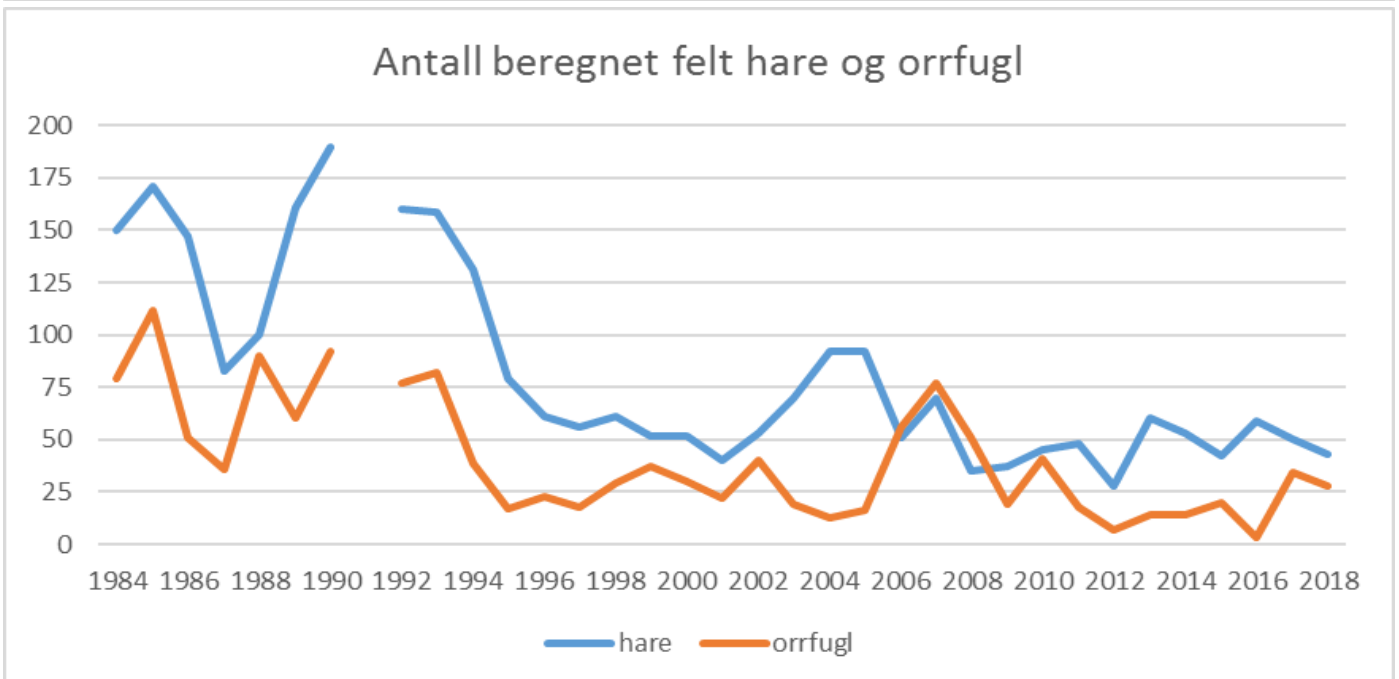
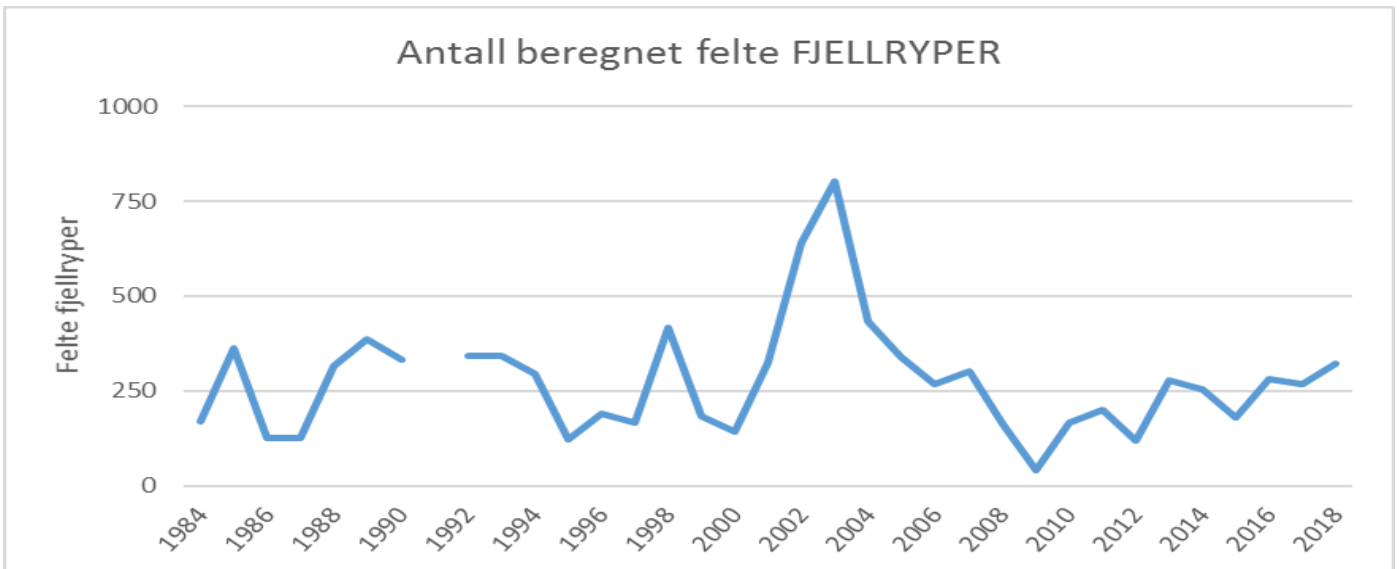
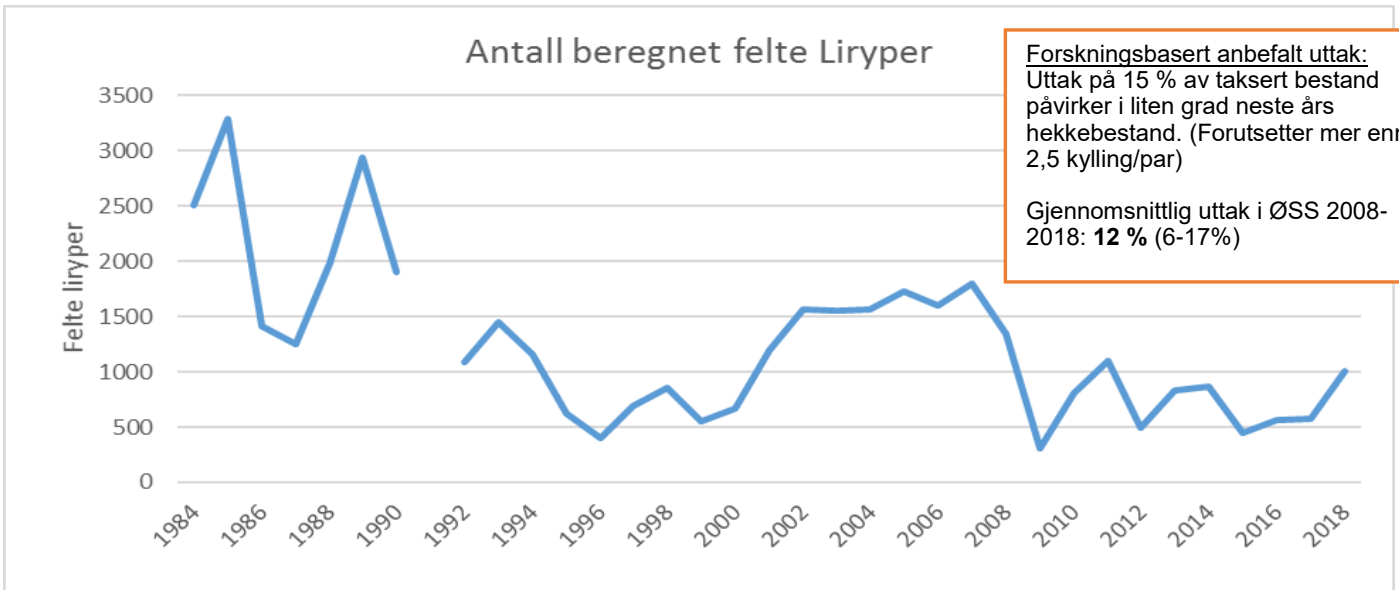
Takseringsresultatene i 2018 var på et nivå som forsvarer gjennomføring av jakt. Kvoter ble satt til 3 ryper pr jeger/dag, og 2 ryper pr jeger/dag etter 1/11. Det ble ikke satt sesong- eller periodekvoter. Lirype er innlemmet i felles dagskvote som før. Det ble ikke åpnet for snarefangst.

Det er svært mange faktorer som påvirker overlevelse og dødelighet for ryper. Jaktuttak er en av disse, og er den faktoren fjellstyret som forvalter, kan påvirke mest. Hvert år vurderes tiltak for å variere jaktuttaket i forhold til takseringsresultat. Virkningen av tiltakene er ikke målbare. En vet derfor ikke i hvilken grad de virker. Fjellstyret mener likevel det er viktig å sette inn tiltak, spesielt i perioder med svak rypebestand.



## Jaktresultater

Det kom inn 413 jaktrapporter (79 % av alle småviltjegere). Med bakgrunn i rapportene er det beregnet totalt antall felte småvilt i allmenningen i 2018: 1008 liryper, 320 fjellryper, 29 orrfugl og 44 harer.

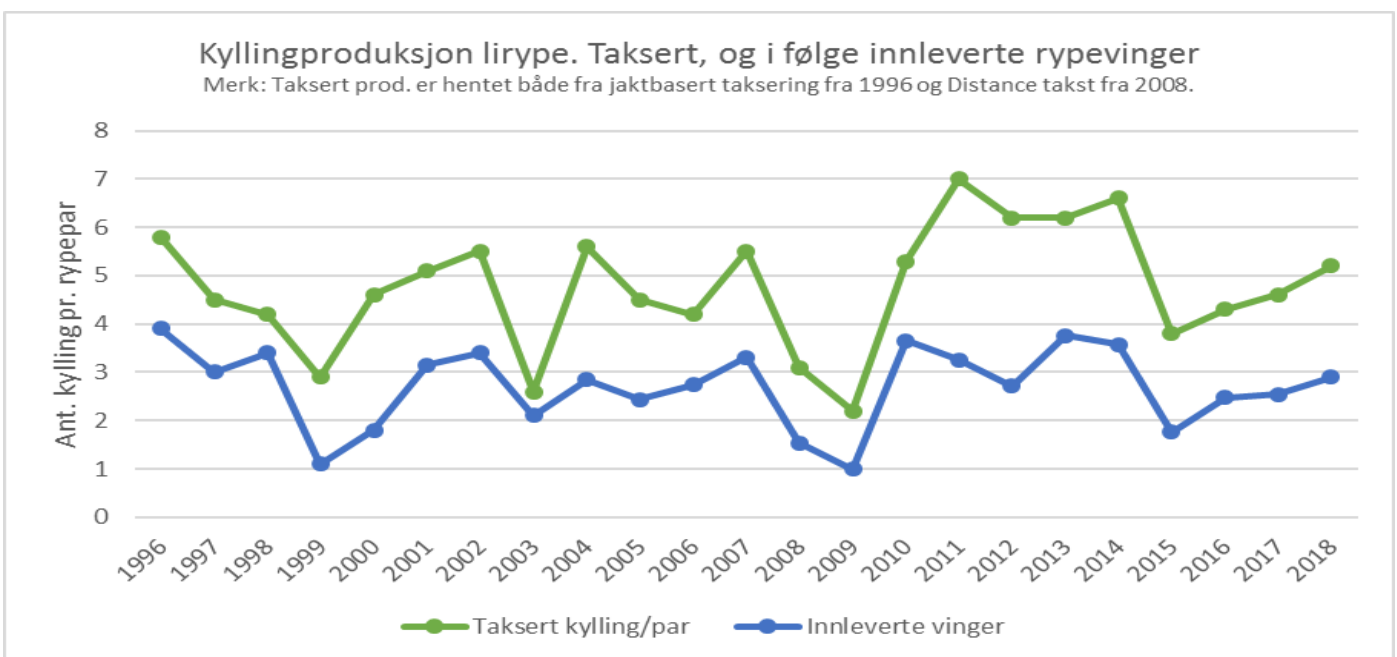
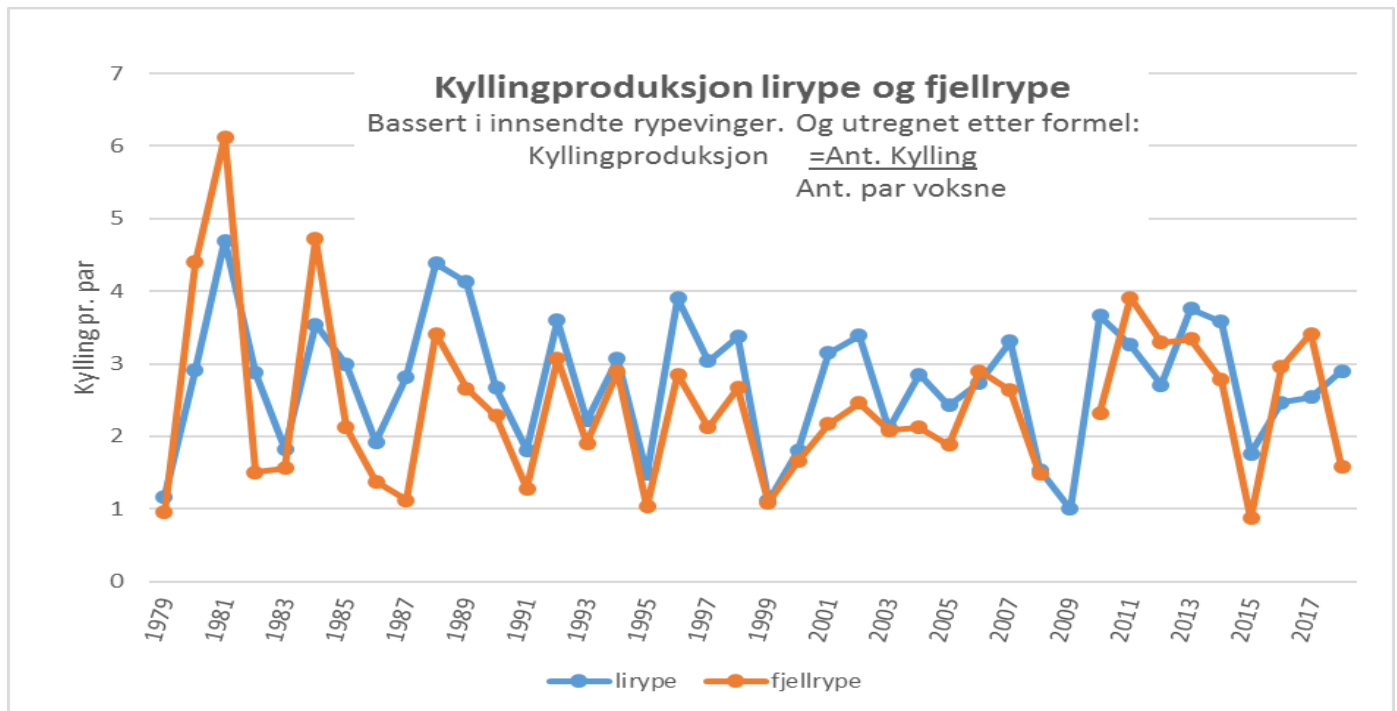


## Kyllingproduksjon:

### Analyse av vingepøver og taksert

Som tidligere år har vi også i år fått tilsendt rypevinger fra jegerne (397 lirypevinger og 161 fjellrypevinger). Dette er et tilstrekkelig materiale til å gi pålitelige resultater for både lirype og fjellrype. Innsamlingen gjøres for å få best mulig kunnskap om kyllingproduksjonen. Dette gjøres ved å registrere antall vingefjær fra årets rypekyllinger og fra voksne ryper. Produksjonen uttrykkes ved følgende formel: kyllingproduksjon = antall kyllinger delt på antall par voksne.

I 2018 viste disse en produksjon på 2,9 kyllinger pr. par voksne liryper (mot 2,5 i 2017). For fjellrype er produksjon på 1,57 kyllinger pr. par voksne (3,4 i 2017).



Det er klart samsvar i svingningen i kyllingproduksjon hos lirype, når en sammenligner taksering i august og innsamling av rypevinger. Men i de fleste år er det stor forskjell på nivå. Dette kan forklares noe med at data er innhentet på forskjellig tidspunkt hhv. i midten av august for taksering og i sept/okt. for jakt, for vingepøver (predasjonstapet er høyere hos kylling enn hos voksen fugl). I tillegg kan det også skyldes metodebruk.

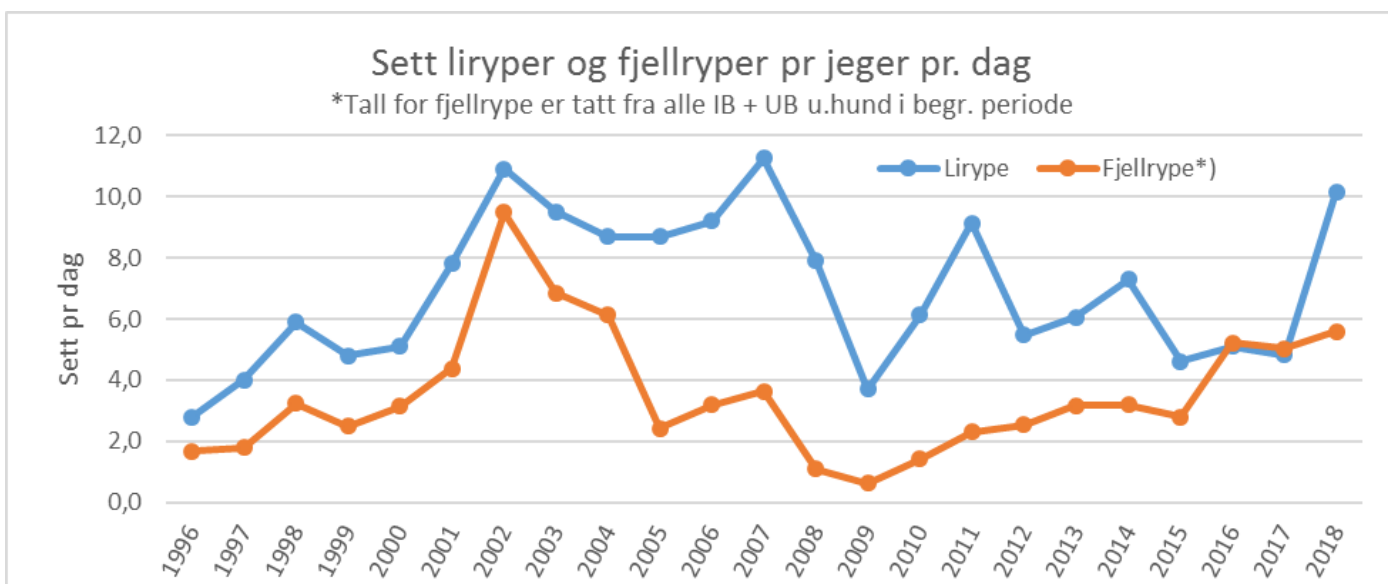
## "Sett vilt" -

### systematiserte observasjoner av jegere under jakt

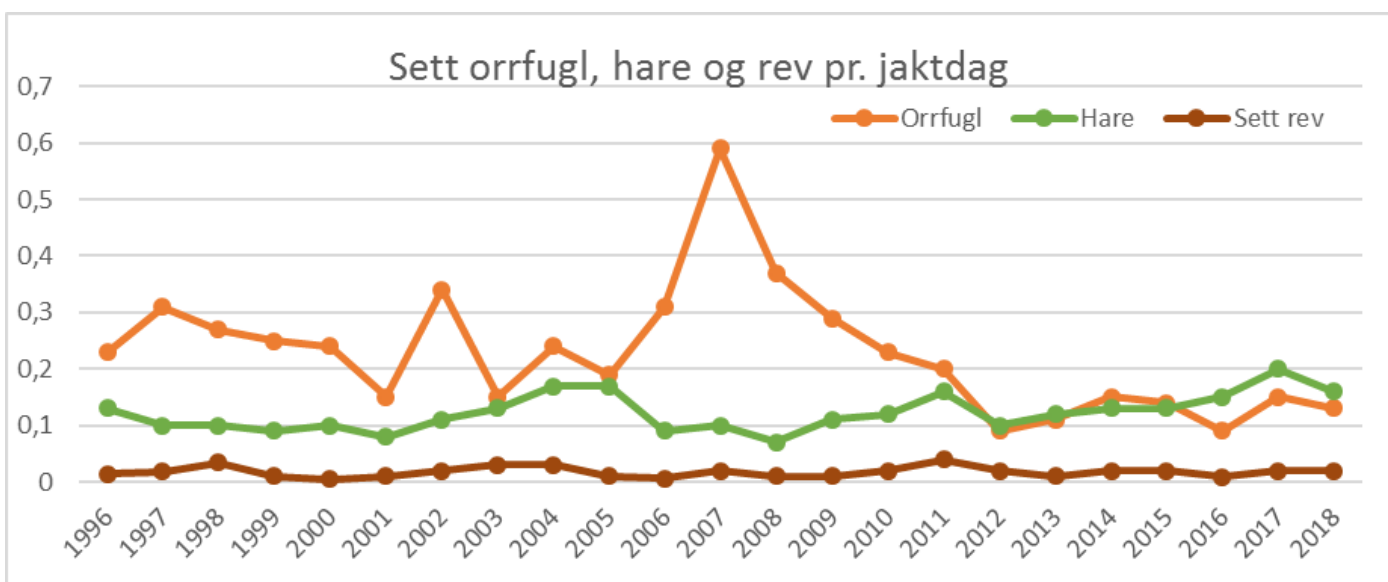
I 23 år har fjellstyret benyttet observasjonsskjemaet "sett vilt". Jegerne skal registrere antall vilt som observeres hver dag. Det er de mest vanlige artene registreres.

Statistikk over observasjoner pr. jaktdagsverk blir i mindre grad påvirket av en eventuell dagskvote, og er derfor mer sammenlignbart mellom år enn felt vilt pr. dag. Men andre faktorer som værforhold, sikt og at det kan være vanskelig å skille artene på avstand, kan virke inn på resultatet.

"Sett vilt" er det viktigste forvaltningsverktøyet i forvaltning av storvilt i Norge. I forvaltning av småvilt er det derimot lite benyttet. Etter å ha benyttet "sett småvilt" gjennom 23 år konkluderer vi med at dette er et viktig verktøy også i småviltforvaltningen. Særlig for artene fjellrype, orrfugl og hare som ikke fanges opp under lirypetakseringen.



Figurene bygger på samla observasjoner av vilt for alle jegergrupper med to unntak: \*For fjellrype er det ikke tatt med harejegere og utenbygds jegere med fuglehund, da de i liten grad jakter i "fjellrypeland". Tallene er utregnet til det som en gjennomsnittsjeger ser pr. dag.



## Vurdering av bestandsforhold

**Lirype:** Takseringsresultater 21 liryper/km<sup>2</sup> viser et middels bestandsnivå sammenlignet med siste 10 år. Sett- og felt vilt viser også en økning. Taksert voksen lirype/km<sup>2</sup> er 6 som er noe bedre enn i 2017.

**Fjellrype:** Sett fjellrype/dag viser en solid bestand etter flere år med oppgang. Normalt er kyllingproduksjon for fjellrype lavere enn hos lirype.

**Orrfugl**bestanden fortsetter å være på et lavt bestandsnivå.

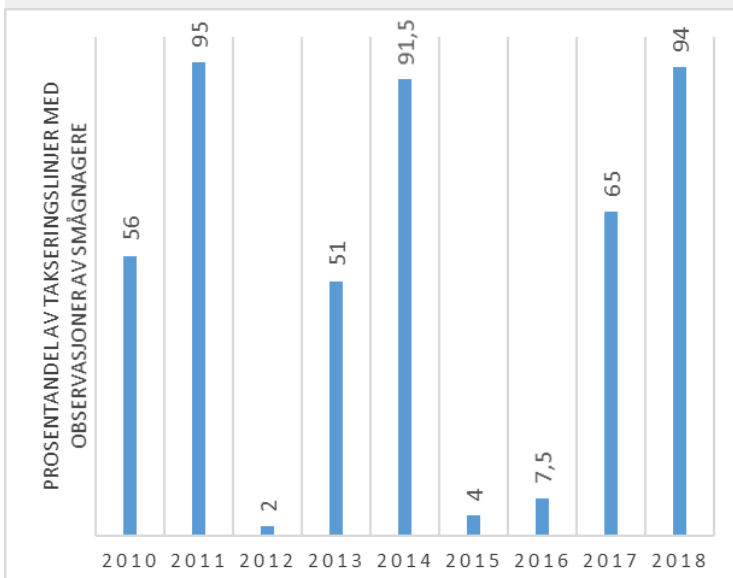
**Hare**bestanden har vært i oppgang flere år og ligger på et bra bestandsnivå.



## Kyllingproduksjonen er påvirket av mengden smånagere

Under lirypetakseringen skal det i tillegg registreres om det observeres smånagere. Smågnagerbestanden som matkammer for smårovviltet er en av flere faktorer for overlevelse av egg/kylling/unger hos småviltet.

Det er tydelige svingninger i smågnagerbestanden. I tillegg til årene i figuren så vet vi at det var smågnagertopp i 2007, total krøsj i smågnagerbestanden våren 2008 og svært lite smånagere i 2009.



## Anbefalt jaktuttak 2018

Bestand:

⇒ Ca 8400 ryper (5 400-13 040)

⇒ 5,2 kylling pr rypepar

Forsvarlig uttak (15%) på 1250 ryper (800 – 1950)

År	Taksert total lirypebestand	Ant. felte liryper beregnet	% uttak av taksert bestand
2008	8000	1340	17
2009	2800	310	11
2010	7200	800	11
2011	6000	1100	17
2012	3200	500	16
2013	8100	835	10
2014	6800	865	13
2015	7100	450	6
2016	5400	560	10
2017	6200	575	9
2018	8400	1008	12

## Taksering og jaktuttak

I følge kunnskap fra flere store rypeforvaltningsprosjekter foreslår forskere at følgende forutsetninger bør legges til grunn i forvaltningen av lirypebestandene:

Under forutsetning av at det er taksert høyere produksjon enn 2,5 kylling/høne, vil et jaktuttak på lavere enn 15 % av taksert bestand, i liten eller ingen grad påvirke neste års hekkebestand. Jaktuttak over 15 % vil i større grad komme i tillegg til naturlig dødelighet, og kan medføre lavere hekkebestand neste år. Dette forholdet har fjellstyret vært kjent med og benyttet i sin forvaltning gjennom mange år.

Statsallmenningen og Heimdalen utgjør 550 km<sup>2</sup>. Av dette, er grovt regnet ca 400 km<sup>2</sup> lirypeterreng. Ved linjetaksering beregnes antall ryper pr. km<sup>2</sup>. Gjennom jaktrapportering skaffes et godt anslag på total felling av lirype. Uttaket kan med dette beregnes:

Det takseres mindre enn 5 % av totalt lirypeareal og estimatene vil derfor være usikre, mens fellingsrapportene er gode. Samlet vurdert, vil takserings- og jaktstatistikk gi et godt grunnlag for å etterprøve om forvaltningen fungerer. Gjennomsnittlig uttak av taksert antall liryper ligger under de anbefalte 15 %.

## JAKT PÅ STORVILT

### Administrasjon

I statsallmenningen er det 8 jaktfelt for storvilt. Tidligere har det kun vært åpnet for elgjakt, men fra 2017 ble det i tillegg åpnet for jakt på hjort i allmenningen. 2018 var tredje året i en fireårig kontraktsperiode.

### Driftsplanområde

"Øystre Slidre driftsplanområde for elg" ble etablert i 1993, og fra 2014 inkluderte driftsplanen også hjort. Forvaltningen har vært drevet gjennom 3-årige driftsplaner.

Administrasjon og faglig arbeid inkludert utarbeidelse av bestandsplan for driftsplanområdet blir utført ved fjellstyrekontoret. I 2018 utgjorde dette arbeidet 10 dagsverk.



### Jaktresultater 2018

Statsallmenningen fikk i 2018 tildelt 18 elg og 2 hjort på ordinær kvote, samt 6 tilleggssdyr.

Det ble felt 18 dyr fordelt på 4 kalver, 6 ungdyr, 5 voksne okse og 3 voksne kolle.

Det ble felt elg på 7 av 8 jaktfelt, det ble ikke felt elg på Trollåsfeltet i 2018. Det ble ikke felt hjort.

Foto: Jan Aabakken

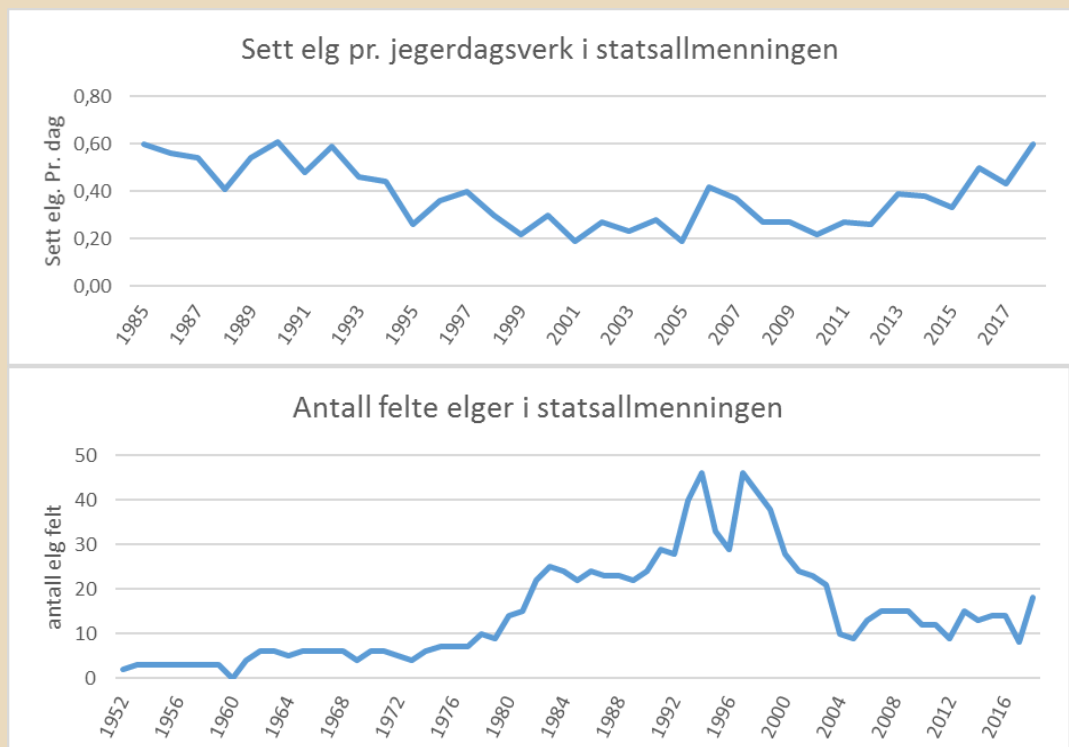
## ELGEN I STATSALLMENNINGEN

I en periode med planlagt hard nedskyting av elgbestanden i Øystre Slidre fra 1993-til først på 2000-tallet, ble bestanden sterkt redusert, spesielt i fjellet. En etterfølgende planmessig oppbygging av elgbestanden har fungert best i de lavereliggende skogsområdene. Elgbestanden i fjellet har vært varierende, men er nå betydelig sterkere enn de første årene etter nedskytingsperioden i 1990 årene.

Vi har relativt god kunnskap om at elgen i fjellet i stor grad trekker til vinterbeite i Murudalen. I dette området har det gjennom en lang periode vært drevet vinterjakt med formål å redusere den vinterbeitende elgbestanden.

Det er sannsynlig at dette har hatt negativ påvirkning på vår bestand av elg i fjellet, og spesielt i de nordre områder, som i liten grad har hatt jaktbar bestand, de siste årene.

Sett elg pr. jegerdag er gjennomsnittlig antall elg sett pr. jeger pr dag, og gir en god indikasjon på om bestanden øker eller minker. Indeksen viser utviklingen i bestands-tettheten over tid, men sier ikke noe om det faktiske antallet elg i bestanden. En doubling i sett elg pr. jegerdag betyr ikke at bestanden er blitt dobbelt så stor.

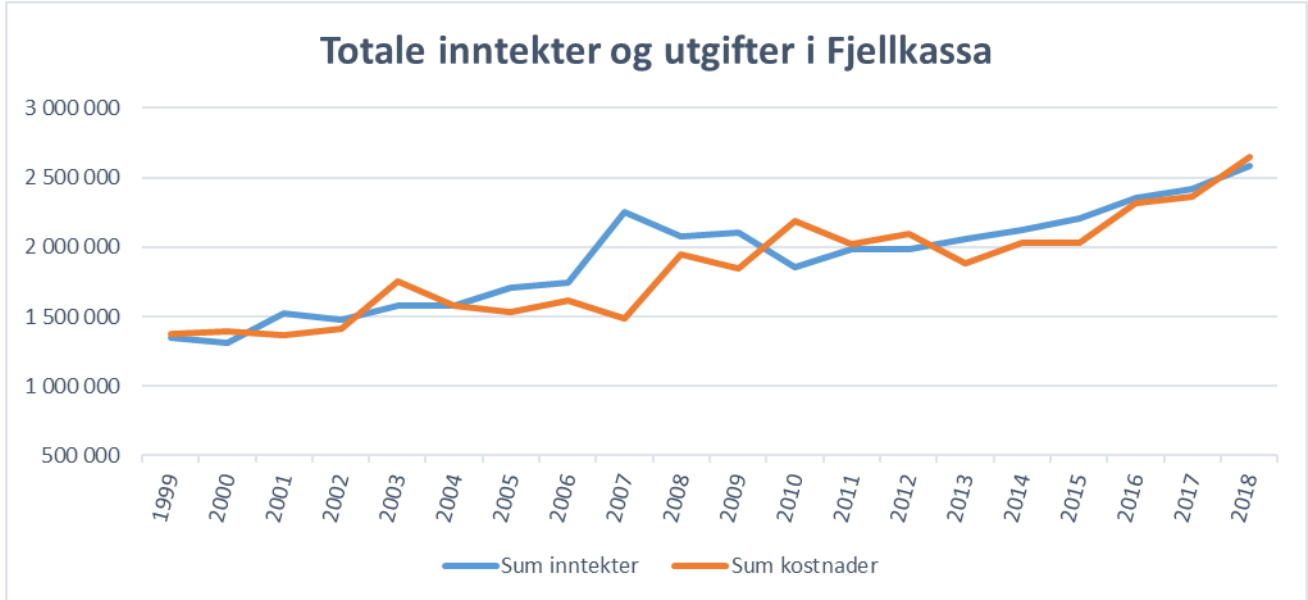




# ØKONOMI

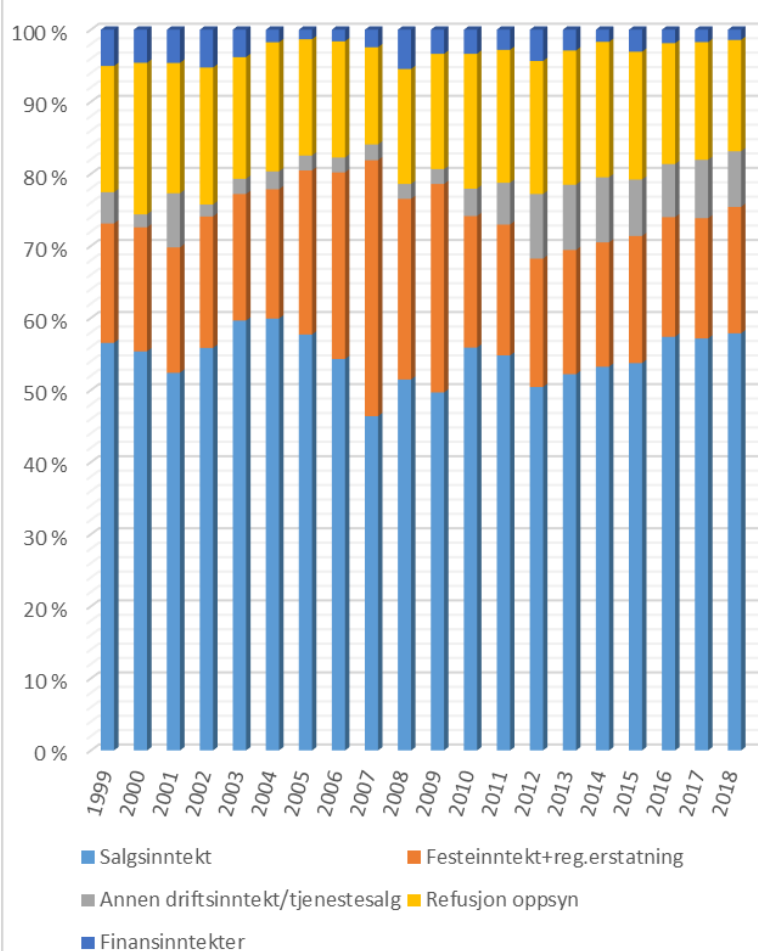
Fjellstyrets inntekter kommer hovedsakelig fra jakt, fiske, reinbeite, festeinntekter, reguleringserstatninger og salg av tjenester. Festeinntektene fra hytter og turiststeder deles likt mellom fjellstyret og Grunneierfondet som administreres av Statskog. Ca 33 % av fjellstyrets utgifter til godkjent oppsynsordning ble refundert i 2018 (egen budsjettpost LMD).

Økonomien til fjellkassa går fram av vedlagte reviderte og godkjente regnskap for 2018. Regnskapet består av balanse, resultatregnskap og noter. Det ble i 2018 et regnskapsmessig underskudd på 68 947kr.

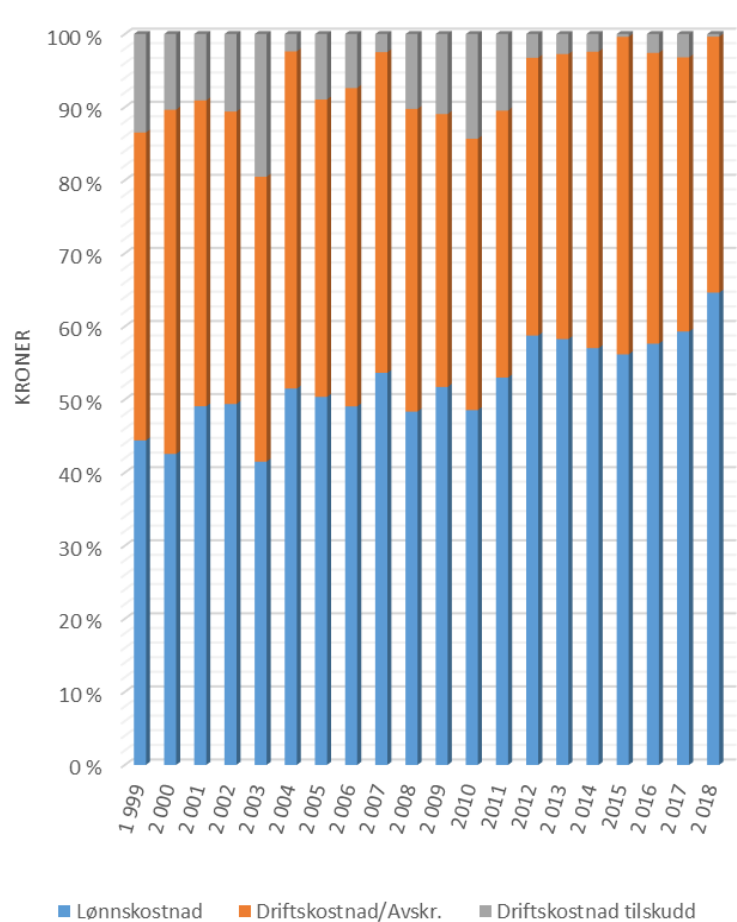


Det store overskuddet i 2007 gjelder en kortvarig åpning for salg av festetomter.

## Inntektsutvikling for Fjellkassa



## Kostnadsutvikling for fjellkassa



Bygdinvegen 1989, Tingvang  
2940 HEGGENESRegnskapsår 2018 (01.01.2018-31.12.2018), F.o.m. periode 1 t.o.m. periode 13.,  
Avdøling (Ingen), Budsjett Nytt budsjett, Valuta NOK, Kilde HovedbokPeriodeutvalg    Periodeutvalg i    Budsjett denne  
fjor    periode**Driftsresultat****Driftsinntekter****Salgsinntekter**

3010	Salgsinntekter KART avgiftspliktige	-43 025,60	-53 710,40	-54 000,00
3019	Salg auferogn	-39 900,00	-29 594,70	-30 000,00
3110	Småviltjakt	-683 694,25	-645 178,00	-570 000,00
3130	Elgjakt	-174 621,00	-95 810,00	-180 000,00
3140	Fiskekortsalg	-360 392,51	-367 915,50	-380 000,00
3160	Festeavgifter Statskog	-365 909,50	-335 133,00	-340 000,00
3180	Inntekt reinbeite	-192 950,00	-187 146,00	-192 000,00
3410	Offentlig tilskudd/refusjon	-10 000,00	0,00	-20 000,00
3420	Reguleringserstatninger	-87 093,00	-67 777,00	-68 000,00

**Salgsinntekter**

-1 957 585,86    -1 782 264,60    -1 834 000,00

**Annen driftsinntekt**

3600	Annen inntekt	-16 944,00	-5 056,00	-2 000,00
3610	Inntekt åpne buer i fjellet	-5 090,20	-4 300,00	-5 000,00
3615	Leieinntekter Buatjednbua	-30 300,00	-26 500,00	-30 000,00
3900	Inntekter jaktprøver/treningsfelt	-14 400,00	-6 540,00	-19 000,00
3920	Ref. av oppsynsutgifter Statskog	-398 652,00	-393 956,00	-400 000,00
3930	Salg av oppsynstjenester SNO m. fl.	-76 238,00	-107 009,60	-56 000,00
3941	Arbeid/utlegg for ØSD/GLB mm MVA	-46 457,94	-46 143,88	-35 000,00

**Annen driftsinntekt**

-588 082,14    -589 505,48    -547 000,00

**Driftsinntekter**

-2 545 668,00    -2 371 770,08    -2 381 000,00

**Driftskostnader****Lønnskostnad**

5000	LØNN ansatte	1 186 364,85	985 405,83	1 202 117,00
5001	LØNN andre	3 000,00	3 000,00	3 000,00
5010	Påløpne feriepenger	149 083,64	130 082,76	152 484,00
5220	Telefon oppg.pl.	3 294,00	6 222,00	0,00
5291	Møtkonto oppg.pl.	-3 294,00	-6 807,00	0,00
5330	Godtgj. til styret	64 206,15	71 292,85	70 000,00
5331	Tilf. penger til styret	1 110,00	1 050,00	1 000,00
5400	Arbeidsgiveravgift ALLE	83 721,18	77 543,78	89 867,00
5410	AGA av påløpne feriepenger ALLE	9 541,34	8 325,26	9 759,00
5450	KLP Pensjon ALLE	156 785,00	108 781,50	129 060,00
5900	Arbeidsklær og verneutstyr	35 766,38	7 708,00	42 000,00
5920	Yrkesskadeforsikring	0,00	1 377,00	1 500,00
5960	Gaver	5 489,00	0,00	0,00
5970	Sosiale kostnader, julemiddag mm	18 243,00	4 979,00	16 000,00

**Lønnskostnad**

1 713 310,54    1 398 960,98    1 716 787,00

**Avskrivn. varige driftsmidl. og imat. eiendeler**

6010	Avskrivninger	40 832,00	40 832,00	41 000,00
------	---------------	-----------	-----------	-----------

**Avskrivn. varige driftsmidl. og imat. eiendeler**

40 832,00    40 832,00    41 000,00

**Annen driftskostnad**

6300	Leie av kontor- og lagerlokaler	73 104,00	72 804,00	75 000,00
6320	Renovasjon, vann, avløp mv.	4 887,00	7 844,00	8 000,00
6510	Innkjøp div. utstyr inne/ute	612,00	4 813,50	10 000,00
6600	Rep. og vedlikeh. åpne buer/bygninger	13 425,45	19 755,72	5 000,00
6700	Revisjonshonorar	16 981,00	10 206,00	11 000,00
6720	Data/hjemmeside/serverleie/inatur/Mamut mm	32 959,25	21 551,50	46 500,00
6800	Kontorrekvisita	30 042,99	21 079,70	40 000,00
6810	Trykking av info. og kontorrekv.	22 247,00	0,00	18 500,00
6820	Trykking av kort	24 156,00	0,00	20 500,00
6840	Aviser, tidsskrifter, bøker, lover mv.	4 123,00	3 473,00	4 000,00
6860	Møter	17 097,02	20 147,80	19 000,00
6870	Kurs	16 385,00	24 484,00	21 500,00
6900	Telefon	13 401,94	13 199,90	13 000,00

# ØYSTRE SLIDRE FJELLSTYRE

# Resultatregnskap 1 detaljert

Bygdinvegen 1989, Tingvang  
2940 HEGGENES

Regnskapsår 2018 (01.01.2018-31.12.2018), F.o.m. periode 1 t.o.m. periode 13.,  
Avdeling (Ingen), Budsjett Nytt budsjett, Valuta NOK, Kilde Hovedbok

Periodeutvalg    Periodeutvalg i    Budsjett denne  
fjor    periode

## Driftsresultat

### Driftskostnader

#### Annen driftskostnad

6940	Porto	25 824,00	1 324,90	28 000,00
7000	Drift/vedlikehold av båt/henger/scooter	3 574,16	8 555,41	3 500,00
7040	Forsikringer	22 251,00	21 334,00	22 500,00
7100	Bilgodtgjørelse ansatte	71 627,50	72 751,10	82 000,00
7102	Bilgodtgjørelse styremedlemmer	4 207,00	7 574,00	7 000,00
7103	Bilgodtgjørelse styremedlemmer skattepliktig	480,80	1 106,40	1 000,00
7105	Bilgodtgjørelse ansatte skattepliktig	25 565,16	25 680,25	25 000,00
7106	Godtgjørelse for egen bil	13 050,00	8 500,00	8 500,00
7110	Div.reiseutgifter/inntekter	0,00	292,00	0,00
7150	Diett kostnader ALLE	14 765,00	5 085,00	8 000,00
7210	Provisjonskostnader kort og kartsalg	89 665,74	73 651,58	75 000,00
7220	Refusjon IB	61 357,50	66 215,00	55 000,00
7300	Fiskekultur	76 298,88	104 715,75	100 000,00
7310	Tiltak for friluftsliv/info.	21 200,20	43 615,75	21 000,00
7320	Annonseutgifter	2 348,33	23 436,00	6 000,00
7330	Viltstelltiltak	22 576,50	22 587,80	23 000,00
7331	Kostnader elgjakt	4 146,00	2 319,50	4 500,00
7410	Kontingent NFS/FIO	113 216,00	101 280,00	105 000,00
7430	Fellingsavgift/Driftsplanområde	16 882,00	6 630,00	12 000,00
7450	Reinbeiteutgifter Melby/Bøllhaug/Dørådalen	21 886,00	21 228,00	23 000,00
7460	Beiteleie Gausdal	4 130,00	3 990,00	4 000,00
7770	Tilskudd stølsveger	0,00	45 000,00	0,00
7790	Tilskudd til allm. nyttige formål	0,00	16 000,00	0,00
7791	Tilskudd til rekruttering av ungdom	9 701,00	14 162,23	0,00
7799	Gebyrer/øresavrunding	3 269,97	2 882,25	3 000,00

#### Annen driftskostnad

**897 444,39    919 276,04    909 000,00**

### Driftskostnader

**2 651 586,93    2 359 069,02    2 666 787,00**

### Driftsresultat

**105 918,93    -12 701,06    285 787,00**

## Finansinntekter og finanskostnader

### Finansinntekter

#### Annen finansinntekt

8040	Renteinntekter	-36 972,40	-41 077,79	-41 000,00
8060	Purregebyr fiskekortkasser	0,00	-650,00	0,00

#### Annen finansinntekt

**-36 972,40    -41 727,79    -41 000,00**

### Finansinntekter

**-36 972,40    -41 727,79    -41 000,00**

### Finansinntekter og finanskostnader

**-36 972,40    -41 727,79    -41 000,00**

### Resultat før ekstraordinære inntekter og kostnader

**68 946,53    -54 428,85    244 787,00**

### Resultat før skattekostnad

**68 946,53    -54 428,85    244 787,00**

## Årsoverskudd / Underskudd

**68 946,53    -54 428,85    244 787,00**

#### 8800 Årsresultat

**-68 946,92    54 428,85    0,00**

### Fond for vurderingsforskjeller

**-68 946,92    54 428,85    0,00**

#### 8980

**0,39    0,00    0,00**

### Annen egenkapital

**0,39    0,00    0,00**

### Oppskrivninger og overføringer (Aksjeselskap)

**-68 946,53    54 428,85    0,00**

## Disponeringer

**-68 946,53    54 428,85    0,00**

## NOTER TIL REGNSKAPET FOR 2018

### Benyttede regnskapsprinsipper

Vi fører regnskapet etter forenklede regler for små foretak.

#### 1a. Varige driftsmidler, tidligere utgiftsført:

Øystre Slidre Fjellstyre eier varige driftsmidler. Disse driftsmidlene ble utgiftsført på anskaffelses-tidspunktet (tom 2006), og underlegges derfor ikke avskrivninger med resultatmessig virkning. Eiendelene står ikke oppført i balansen.

#### 1b. Avskrivbare driftsmidler (aktivert i balansen):

Fom 2007 begynte fjellstyret å føre store investeringer som avskrivning. Fjellstyret investerte i 2014 i ny scooter og henger som skulle avskrives over 5 år. Fullt avskrevet i 2018. (Anskaffelseskostn.) Avskrivning pr. år

Lynx Adventure: (161.911kr), 32.382kr

Tredal scooterhenger (42.250kr), 8.450kr

#### 2. Aksjer og andeler:

Øystre Slidre Fjellstyre har følgende eierandeler i andre selskaper:

A/L FOSA (1 stemme), kostpris 55.000kr

Disse aksjene og andelene er i balansen nedskrevet til kr. 1,-, da de reelle verdiene er usikre.

#### 3. Andre fordringer:

Øystre Slidre Fjellstyre har langsiktige fordringer på totalt kr. 130.000,- på A/L FOSA.

\*Kr. 80.000,- er et gjeldsbrevlån som inntil videre er rentefritt.

\*Kr. 50.000,- er et ansvarlig lån (rentefritt).

Det er ikke fastsatt noen nedbetalingsplan, og de reelle verdiene på fordringen er usikre. Fordringene er derfor nedskrevet til kr. 1,-.

I 2007 (26.01.) gav fjellstyret et lån til A/L FOSA på kr 100.000,- med en renteberegning på 3% pa. Det ble nedbetalt med kr. 20.000,- i 2013, 2014, 2015, 2016, 2017 og kr. 16.837,13 i 2018. Lånet er dermed nedbetalt.

#### 4. Pensjonsforpliktelser:

Øystre Slidre Fjellstyre har kollektive pensjonsordninger for sine ansatte.

Fjellstyret har inngått avtale med KLP om 100 % utgjvningsordning for fjellstyrets pensjonsforpliktelser. Det er ikke inngått avtaler mellom arbeidstakere og arbeidsgiver om AFP.

Øystre Slidre Fjellstyre balansefører ikke pensjonsforpliktelsene/ pensjonsmidlene. Premien blir behandlet som pensjonskostnad.

#### 5. Garantiansvar:

Øystre Slidre Fjellstyre har ikke gitt garantier.

#### 6. Pantstillelser:

Øystre Slidre Fjellstyre har ikke pantsatt eiendeler.

#### 7. Antall ansatte:

Gjennomsnitt for året er 2,5 ansatte.

<u>Beregning refusjonsberettiget timepris:</u>	<u>Beløp:</u>
Lønn/feriepenger oppsyn/sekretær	1 316 447,32
Arb.giveravgift oppsyn/sekretær	84 252,63
Pensjonskostnader oppsyn/sekretær	175 503,00
<b>SUM lønnskostnader oppsyn/sekretær</b>	<b>1 576 202,95</b>

Timer oppsyn-refusjonsberettiget	3 698,50
Timer oppsyn-ikke refusjonsberettiget	498,00
<b>Sum timer oppsyn</b>	<b>4 196,50</b>

<b>Refusjonsberettiget timepris:</b>	<b>375,60</b>
--------------------------------------	---------------

<u>Type kostnad</u>	<u>Gr.lag type</u>	<u>Gr.lag</u>	<u>Sats</u>	<u>Ref.berettiget kostnad</u>
Lønnskostnader-refusjonsberettiget	Timer ref.berettiget	3 698,50	375,60	1 389 154
Reisekostnader-refusjonsberettiget	Se oppsummering reiseregn.			116 943
Snøscooterbruk oppsyn - refusjonsberettiget				0
Forsikringer arb.takere/sikringsutstyr/arb.klær		1 389 154,44	5 %	69 458
<b>SUM REFUSJONSBERETTIGEDE KOSTNADER 2018</b>				<b>1 575 555</b>

ØS fjellstyre har ikke bevilget penger til "allmenntilg formål" i 2018.

# ØYSTRE SLIDRE FJELLSTYRE

## Balanse detaljert

Bygdinvegen 1989, Tingvang  
2940 HEGGENES

Regnskapsår 2018 (01.01.2018-31.12.2018), F.o.m. periode 1  
t.o.m. periode 13., Avdeling (Ingen), Valuta NOK, Kilde Hovedbok

	Periodeutvalg	Hittil i år	Periodeutvalg i fjor	Hittil i fjor
<b>Eiendeler</b>				
<b>Anleggsmidler</b>				
<b>Varige driftsmidler</b>				
<b>Maskiner og anlegg</b>				
1200 Yamaha snøscooter			32 383,00	32 383,00
<b>Sum Maskiner og anlegg</b>	<b>0,00</b>	<b>0,00</b>	<b>32 383,00</b>	<b>32 383,00</b>
<b>Driftsløsøre, inventar, verktøy, kontormaskiner o.l.</b>				
1240 Bilhenger			8 450,00	8 450,00
<b>Sum Driftsløsøre, inventar, verktøy, kontormaskiner</b>	<b>0,00</b>	<b>0,00</b>	<b>8 450,00</b>	<b>8 450,00</b>
<b>Sum Varige driftsmidler</b>	<b>0,00</b>	<b>0,00</b>	<b>40 833,00</b>	<b>40 833,00</b>
<b>Finansielle anleggsmidler</b>				
<b>Investeringer i aksjer og andeler</b>				
1350 Investeringer i aksjer og andeler	1,00	1,00	1,00	1,00
<b>Sum Investeringer i aksjer og andeler</b>	<b>1,00</b>	<b>1,00</b>	<b>1,00</b>	<b>1,00</b>
<b>Obligasjoner og andre fordringer</b>				
1380 KLP Egenkapitalinnskudd	72 472,00	72 472,00	63 026,00	63 026,00
1390 Andre fordringer. FOSA			16 837,13	16 837,13
<b>Sum Obligasjoner og andre fordringer</b>	<b>72 472,00</b>	<b>72 472,00</b>	<b>79 863,13</b>	<b>79 863,13</b>
<b>Sum Finansielle anleggsmidler</b>	<b>72 473,00</b>	<b>72 473,00</b>	<b>79 864,13</b>	<b>79 864,13</b>
<b>Sum Anleggsmidler</b>	<b>72 473,00</b>	<b>72 473,00</b>	<b>120 697,13</b>	<b>120 697,13</b>
<b>Omløpsmidler</b>				
<b>Fordringer</b>				
<b>Kundefordringer</b>				
1510 Kundefordringer. ref. krav	324 959,81	324 959,81	252 421,73	252 421,73
1520 Andre kortsiktige fordringer/periodisering			3 519,71	3 519,71
<b>Sum Kundefordringer</b>	<b>324 959,81</b>	<b>324 959,81</b>	<b>255 941,44</b>	<b>255 941,44</b>
<b>Sum Fordringer</b>	<b>324 959,81</b>	<b>324 959,81</b>	<b>255 941,44</b>	<b>255 941,44</b>
<b>Bankinnskudd, kontanter o.l.</b>				
<b>Bankinnskudd, kontanter o.l.</b>				
1930 Bankinnskudd 2135,14,00118	698 724,51	698 724,51	536 674,77	536 674,77
1935 Bankinnskudd 2135,69,11609	405 752,18	405 752,18	697 984,18	697 984,18
1940 Skattetrekk 2135,18,00930	94 075,11	94 075,11	94 126,11	94 126,11
1945 Pareto Bank fastrentekto	1 741 028,98	1 741 028,98	1 712 123,58	1 712 123,58
1970 Kortsalg fiske og jakt 2135.17.07299	580,00	580,00	7 715,00	7 715,00
<b>Sum Bankinnskudd, kontanter o.l.</b>	<b>2 940 160,78</b>	<b>2 940 160,78</b>	<b>3 048 623,64</b>	<b>3 048 623,64</b>
<b>Sum Bankinnskudd, kontanter o.l.</b>	<b>2 940 160,78</b>	<b>2 940 160,78</b>	<b>3 048 623,64</b>	<b>3 048 623,64</b>
<b>Sum Omløpsmidler</b>	<b>3 265 120,59</b>	<b>3 265 120,59</b>	<b>3 304 565,08</b>	<b>3 304 565,08</b>
<b>Sum Eiendeler</b>	<b>3 337 593,59</b>	<b>3 337 593,59</b>	<b>3 425 262,21</b>	<b>3 425 262,21</b>

## Gjeld og egenkapital

### Egenkapital

#### Opptj. egenkapital

#### Annen egenkapital

2050 Egenkapital

-2 973 616,74 -2 973 616,74 -3 042 563,66 -3 042 563,66

**Sum Annen egenkapital**

**-2 973 616,74 -2 973 616,74 -3 042 563,66 -3 042 563,66**

**Sum Opptj. egenkapital**

**-2 973 616,74 -2 973 616,74 -3 042 563,66 -3 042 563,66**

**Sum Egenkapital**

**-2 973 616,74 -2 973 616,74 -3 042 563,66 -3 042 563,66**

### Gjeld

#### Kortsiktig gjeld

#### Leverandørgjeld

2410 Leverandørgjeld

-38 942,50 -38 942,50 -35 329,50 -35 329,50

# ØYSTRE SLIDRE FJELLSTYRE


## Balanse detaljert


Bygdinvegen 1989, Tingvang  
2940 HEGGENES


Regnskapsår 2018 (01.01.2018-31.12.2018), F.o.m. periode 1  
t.o.m. periode 13., Avdeling (Ingen), Valuta NOK, Kilde Hovedbok


	Periodeutvalg	Hittil i år	Periodeutvalg i fjor	Hittil i fjor
<b>Gjeld og egenkapital</b>				
Gjeld				
Kortsiktig gjeld				
Leverandørgjeld				
Sum Leverandørgjeld	-38 942,50	-38 942,50	-35 329,50	-35 329,50
2610 Skattetrekk	-94 077,31	-94 077,31	-94 128,31	-94 128,31
2710 Utgående merverdiavgift	-51 405,39	-51 405,39		
2750 Oppgjørskonto merverdiavgift			-59 114,00	-59 114,00
2780 SKYLDIG ARB.G.AVG.	-21 055,41	-21 055,41	-29 284,93	-29 284,93
2781 AGA av pål. feriep.	-9 412,88	-9 412,88	-8 196,84	-8 196,84
Sum Skyldig offentlige avgifter	-175 950,99	-175 950,99	-190 724,08	-190 724,08
Annen kortsiktig gjeld				
2910 Annen kortsiktig gjeld/periodisering			-26 562,50	-26 562,50
2920 Skyldig feriepenger	-149 083,36	-149 083,36	-130 082,47	-130 082,47
Sum Annen kortsiktig gjeld	-149 083,36	-149 083,36	-156 644,97	-156 644,97
Sum Kortsiktig gjeld	-363 976,85	-363 976,85	-382 698,55	-382 698,55
Sum Gjeld	-363 976,85	-363 976,85	-382 698,55	-382 698,55
<b>Sum Gjeld og egenkapital</b>	<b>-3 337 593,59</b>	<b>-3 337 593,59</b>	<b>-3 425 262,21</b>	<b>-3 425 262,21</b>

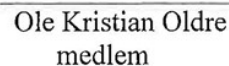
Heggenes, <sup>12/2-19</sup>.....


  
Tor Skattebo  
leder

  
Stine Schlytter  
medlem

  
Bente Oxhøvd  
nestleder

  
Mari R. Lundby  
medlem

  
Ole Kristian Oldre  
medlem

  
Anne Frugård  
daglig leder

## UAVHENGIG REVISORS BERETNING

### Uttalelse om revisjonen av årsregnskapet

#### Konklusjon

Vi har revidert årsregnskapet for Øystre Slidre fjellstyre som viser et regnskapsmessig underskudd på kr 68.946. Årsregnskapet består av balanse per 31. desember 2018, resultatregnskap avsluttet per denne datoen og noter til årsregnskapet, herunder et sammendrag av viktige regnskapsprinsipper.

Etter vår mening er det medfølgende årsregnskapet i det alt vesentlige utarbeidet i samsvar med fjelloven med forskrift.

#### Grunnlag for konklusjonen

Vi har gjennomført revisjonen i samsvar med lov, forskrift og god revisjonsskikk i Norge, herunder de internasjonale revisjonsstandardene (ISA-ene). Våre oppgaver og plikter i henhold til disse standardene er beskrevet i *Revisors oppgaver og plikter ved revisjon av årsregnskapet*. Vi er uavhengige av fjellstyret slik det kreves i lov og forskrift, og har oppfylt våre øvrige etiske plikter i samsvar med disse kravene. Etter vår oppfatning er innhentet revisjonsbevis tilstrekkelig og hensiktsmessig som grunnlag for vår konklusjon.

#### Øvrig informasjon

Fjellstyret er ansvarlig for øvrig informasjon. Øvrig informasjon består av fjellstyrets årsrapport, men inkluderer ikke årsregnskapet og revisjonsberetningen.

Vår uttalelse om revisjonen av årsregnskapet dekker ikke øvrig informasjon, og vi attesterer ikke den øvrige informasjonen.

I forbindelse med revisjonen av årsregnskapet er det vår oppgave å lese øvrig informasjon med det formål å vurdere hvorvidt det foreligger vesentlig inkonsistens mellom øvrig informasjon og årsregnskapet, kunnskap vi har opparbeidet oss under revisjonen, eller hvorvidt den tilsynelatende inneholder vesentlig feilinformasjon. Dersom vi hadde konkludert med at den øvrige informasjonen inneholder vesentlig feilinformasjon er vi pålagt å rapportere det. Vi har ingenting å rapportere i så henseende.

### Fjellstyrets ansvar for årsregnskapet

Fjellstyret er ansvarlig for å utarbeide årsregnskapet i samsvar med fjelloven med forskrifter. Fjellstyret er også ansvarlig for slik intern kontroll det finner nødvendig for å kunne utarbeide et årsregnskap som ikke inneholder vesentlig feilinformasjon, verken som følge av misligheter eller utilsktede feil.

### Revisors oppgaver og plikter ved revisjonen av årsregnskapet

Vårt mål med revisjonen er å oppnå betryggende sikkerhet for at årsregnskapet som helhet ikke inneholder vesentlig feilinformasjon, verken som følge av misligheter eller utilsktede feil, og å avgi en revisjonsberetning som inneholder vår konklusjon. Betryggende sikkerhet er en høy grad av sikkerhet, men ingen garanti for at en revisjon utført i samsvar med lov, forskrift og god revisjonsskikk i Norge, herunder ISA-ene, alltid vil avdekke vesentlig feilinformasjon som eksisterer. Feilinformasjon kan oppstå som følge av misligheter eller utilsktede feil.

Feilinformasjon blir vurdert som vesentlig dersom den enkeltvis eller samlet med rimelighet kan forventes å påvirke økonomiske beslutninger som brukerne foretar basert på årsregnskapet.

Som del av en revisjon i samsvar med lov, forskrift og god kommunal revisjonsskikk i Norge, herunder ISA-ene, utøver vi profesjonelt skjønn og utviser profesjonell skepsis gjennom hele revisjonen. Vi viser for øvrig til vår hjemmeside for nærmere beskrivelse av revisors oppgave, jf. <http://kommunerevisjoniks.no/kommunerevisjon-iks/oppgaver/>.

### Uttalelse om øvrige lovmessige krav

#### Konklusjon om attestasjonsoppgaver etter Statskogs rundskriv 1/2003

Basert på vår revisjon av årsregnskapet som beskrevet ovenfor, og kontrollhandlinger vi har funnet nødvendig i henhold til internasjonal standard for attestasjonsoppdrag (ISAE) 3000 «Attestasjonsoppdrag som ikke er revisjon eller forenklet revisorkontroll av historisk finansiell informasjon», mener vi at

- fjellstyrets tilskudd til allmennyttige formål er i henhold til gjeldende bestemmelser
- ansatte/engasjert personell har ført timelister i henhold til gjeldende bestemmelser
- kostnader knyttet til arbeidsoppgaver som gir grunnlag for tilskudd går klart fram av fjellstyrets årsregnskap eller noter til årsregnskapet.

#### Konklusjon om registrering og dokumentasjon

Basert på vår revisjon av årsregnskapet som beskrevet ovenfor, og kontrollhandlinger vi har funnet nødvendig i henhold til internasjonal standard for attestasjonsoppdrag (ISAE) 3000 «Attestasjonsoppdrag som ikke er revisjon eller forenklet revisorkontroll av historisk finansiell informasjon», mener vi at ledelsen har oppfylt sin plikt til å sørge for ordentlig og oversiktlig registrering og dokumentasjon av fjellstyrets regnskapsopplysninger og lov og god bokføringskikk i Norge.

Fagernes 31.01.2019

  
Gry Engelsen  
revisor

**BUDSJETT 2019**

		INNETEKTER			UTGIFTER		
		Budsjett 2019	Budsjett 2018	Regnskap 2018	Budsjett 2019	Budsjett 2018	Regnskap 2018
3010	Salgsinntekter kart, avgiftspliktig	38 700	54 000	43 025			
3019	Salg augerogn	30 000	30 000	39 900			
3110	Småviltjakt	604 000	570 000	683 694			
3130	Elgjakt	170 000	180 000	174 621			
3140	Fiskekortsalg	360 000	380 000	360 392			
3160	Festeavgifter fra Statskog	366 000	340 000	365 910			
3180	Inntekter reinbeite	198 000	192 000	192 950			
3410	Tilskudd/refusjon	14 000	20 000	10 000			
3420	Reguleringserstatninger	68 000	68 000	87 093			
3600	Annen inntekt	12 000	2 000	16 944			
3610	Inntekter opne buer i fjellet	5 500	5 000	5 090			
3615	Leieinntekter	33 200	30 000	30 300			
3900	Inntekter av jaktprøve/treningsfelt	15 000	19 000	14 400			
3920	Refusjon av oppsynsutgifter, Statskog	400 000	400 000	398 652			
3930	Salg av oppsynstjenester, SNO m.fl.	64 000	56 000	76 238			
3941	Diverse refusjoner ØSD og GLB	40 000	35 000	46 457			
8040	Renteinntekter	38 000	41 000	36 972			
8060	Purregebyr fiskekortkasser		0				
5000	Lønn ansatte				1 081 292	1 202 117	1 186 364
5002	Lønn andre				3 000	3 000	3 000
5010	Påløpne feriepenger				130 032	152 484	149 084
5220	Telefon oppg. Pl.						3 294
5291	Motkonto oppg. Pl						-3 294
5330	Godtgjersle til styret				55 000	70 000	64 206
5331	Tilf. penger til styret				1 200	1 000	1 110
5400	Arbeidsgjevaravgift ALLE				100 192	89 867	83 721
5410	Arb.gj.avg. av påløpne feriepenger				8 322	9 759	9 541
5450	KLP pensjons-innbetalinger ALLE				139 924	129 060	156 785
5900	Arbeidsklær og verneutstyr				24 000	42 000	35 766
5920	Yrkesskadeforsikring				0	1 500	0
5960	Gaver				0	0	5 489
5970	Sos. kostn., julemiddag, gaver m. m.				8 000	16 000	18 243
6010	Avskrivninger				0	41 000	40 832
6300	Leige av kontor- og lagerlokale				75 000	75 000	73 104
6320	Renovasjon, vatn, avløp mv.				5 000	8 000	4 887
6510	Innkjøp div. utstyr inne/ute				6 000	10 000	612
6600	Rep.og vedlikeh.av åpne buer/bygn.				10 000	5 000	13 425
6700	Revisjonshonorar				12 000	11 000	16 981
6720	Data/hj.side/serverleie/inatur mm				60 000	46 500	32 959
6800	Kontorrek. mm				3 000	40 000	30 042
6810	Trykking av info og kontorrekv.				20 000	18 500	22 247
6820	Trykking av kort				0	20 500	24 156
6840	Aviser, tidsskrifter, bøker, lover mv				4 300	4 000	4 123



6860	Møter			5 000	19 000	17 097
6870	Kurs			19 000	21 500	16 385
6900	Telefon			13 500	13 000	13 402
6940	Porto			26 000	28 000	25 824
7000	Drift/vedlikehold av båt/hengar/scooter			4 000	3 500	3 574
7040	Forsikringar			22 500	22 500	22 251
7100	Bilgodtgjersle ansatte			72 000	82 000	71 628
7102	Bilgodtgjersle styremedlemmer			5 500	7 000	4 207
7103	Bilgodtgj. avg. pl. styremedlemmer			600	1 000	481
7105	Bilgodtgj. avg. pl. ansatte			26 000	25 000	25 566
7106	Godtgj. for egen bil			14 500	8 500	13 050
7110	Div. reiseutgifter/inntekter					
7150	Diettkostnader ansatte			8 000	8 000	14 765
7210	Provisjonskostn. kort og kartsalg			90 000	75 000	89 666
7220	Refusjon IB			60 000	55 000	61 358
7300	Fiskekultur			100 000	100 000	76 299
7310	Tiltak for friluftsliv/informasjon			15 000	21 000	21 200
7320	Annonseutgifter			3 000	6 000	2 348
7330	Viltstelltiltak (taksering)			23 000	23 000	22 577
7331	Kostnader elgjakt			4 250	4 500	4 146
7340	Kartproduksjon					
7410	Kontingent NFS/FIO			115 000	105 000	113 216
7430	Fellingsavgift/ØS driftsplanområde			15 000	12 000	16 882
7450	Reinbeiteutgifter Melby/Bøllhaug			22 500	23 000	21 886
7460	Beiteleige Gausdal			5 000	4 000	4 130
7799	Bank og kortgebyr			3 500	3 000	3 270
	<b>TILSKOT</b>					
7750	Tilskot til rekruttering av ungdom			10 000		9 701
7760	Tilskot til allmenn nyttige formål					0
7770	Tilskot stølsvegar					
	<b>Overskudd/Underskudd</b>			<b>27 288</b>	<b>-244 787</b>	<b>-68 947</b>
	<b>SUM</b>	<b>2 456 400</b>	<b>2 422 000</b>	<b>2 582 638</b>	<b>2 456 400</b>	<b>2 582 638</b>