



ØYSTRE SLIDRE FJELLSTYRE

ÅRSMELDING 2023



INNHold

fjellstyre og administrasjon	2
virksomhet	3
oppsyn og tilsyn	4
tjenestesalg og oppdrag	4
informasjon	5
fjellstyrets bygninger	5
friluftsliv – tilrettelegging	5
fjellstafetten	6
reinbeite	6

organisert beitebruk	7
støl, beite og tilleggsjord	8
fiske	10
tilskudd	14
rekruttering	14
småviltjakt	15
jakt på storvilt	22
verneområder	23
økonomi	24

FJELLSTYRET

Fjellstyret er et frittstående organ både økonomisk og administrativt. Fjellstyret velges av kommunestyret og følger kommunevalgperioden. Funksjonstiden for fjellstyret er 4 år.

Kommunestyret skal sørge for at jakt-, fiske- og friluftsjakter er representert i fjellstyret. I tillegg skal minst 2 medlemmer, med varamedlemmer, ha allmenningsrett som jordbrukere.

Fjellstyret hadde følgende sammensetning for perioden 2020-2023:

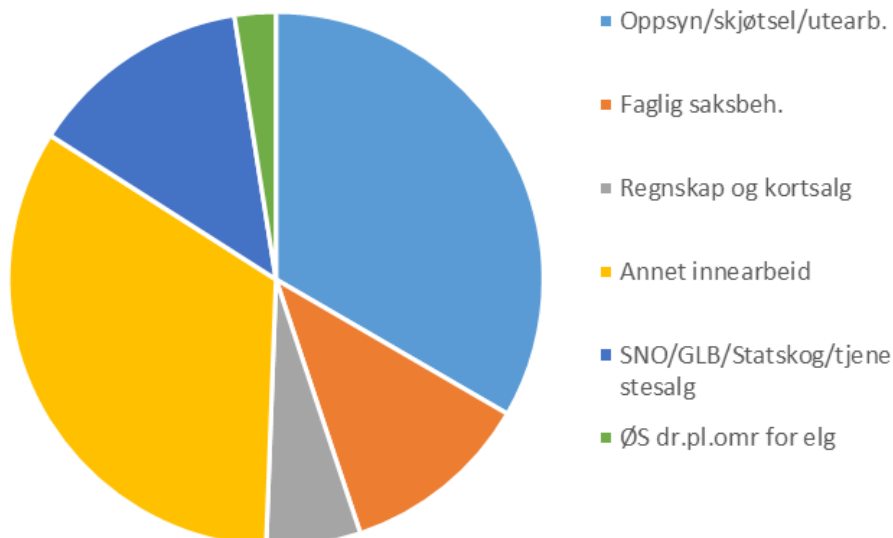
		Vara:
Leder	Tor Skattebo	Kristin Krogvold Fystro
Nestleder	Bente Oxhovd	Tor Erik Grønolen
Styremedlem	Ole Kristian Oldre	Ole Birger Skrebergene
Styremedlem	Stine Schlytter	Pål Lundby
Styremedlem	Nicolay Flaaten	Bjarne Budal



Fjellstyre (2020-2023) fotografert på Herangtunet. Bak; Ole Kristian Oldre, Tor Skattebo og Nicolay Flaaten. Foran; Bente Oxhovd og Stine Schlytter.

Ansatte

Fjellopsyn/daglig leder 100 % stilling	Anne Frugård	På grunn av utarbeid og møter mm. har vi ikke faste kontordager. Det er derfor best å avtale med oss på forhånd hvis du vil være helt sikker på å treffe noen på kontoret. Fjellstyrets administrasjon har kontor i 2. et. på Tingvang.
Sekretær/fjellopsyn 70 % stilling	Nina Thon	
Sesongoppsyn: 100 % i perioden 1.6.-31.10.	Ivar Skattebu	



Av totalt 4.174 arbeidstimer for alle ansatte, fordeler arbeidet seg slik:

VIRKSOMHET

Det har vært avholdt 7 fjellstyremøter og 1 felles befaring. Det er behandlet 36 fjellstyresaker, 1 delegert sak og gjennomgått 94 referatsaker.

Fjellstyret har i 2023 deltatt i følgende fora:

- Årlig oppsummeringsmøte for beitebruken i fjellet. Foruten kommunen og fjellstyret, deltar beitelaga, produsentlaget, sau- og geitavlslaget, mattilsynet, nasjonalparkforvalterne, politiet og det kommunale rovviltjaktlaget.
- Årlig fagsamling for ansatte i fjellstyrene var i 25.-27. januar i Stjørdal.
- Årsmøte for "Fjellstyrene i Oppland sitt settefiskanlegg" (FOSA).
- Årsmøte for "Fjellstyrene i Oppland» på Oppdal 20.-21. april.
- Øystre Slidre Driftsplanområde for hjortevilt. Et organ for forvaltning av elg og hjort i hele Øystre Slidre. Faste møter gjennom året.
- "Fisking i Valdres".
- Fjellbeite-prosjektet NIBIO



Fjellstyret har vært arrangør/medarrangør på følgende opplegg i 2023

For 21. året var vi medarrangør på «Fjellstafetten» i Øystre Slidre. I «Fjellstafetten» er det hvert år skilte ruter til 12 fine utsiktspunkt i Øystre Slidre kommune.

31. august hadde vi med oss en gruppe flyktninger på en fiskedag ved Rjupetjednet. Etter at hele juli og august regnet bort, fikk vi endelig en etterlengtet dag med sol og vindstille. For mange av deltagerne var dette første gangen de skulle være med å trekke garn, og fiskegleden var til å ta og føle på. Fisken ble tatt ut av garna så snart båten nådde land, og fisken ble sløyet på ukrainsk vis. Den ble tilberedt på bål og gikk ned på høykant blant deltagerne. Vi fikk så mye fisk at alle deltagerne kunne ta med seg fisk hjem. Miljødirektoratet støttet fiskedagen økonomisk.

«Jaktcampen» som er et samarbeid mellom Øystre Slidre jff, Oppland jff og fjellstyret, ble avlyst også i 2023, og denne gangen var det fordi småviltjakta ble avlyst. Valgfag friluftsliv (ØSUS) sin årlige overnattingstur ved Vinstre ble også avlyst siden det ikke ble åpnet for rypejakt i 2023.

Fjellstyret har i flere år vært medarrangør på Øystre Slidre kommune sitt arrangement «Stølsveko», men i 2023 hadde Beito Aktiv ansvar for dette arrangementet.



FJELLOPPSYN- OG TILSYNSVIRKSOMHETEN

Fjellopsynets arbeidsoppgaver er svært sammensatte og allsidige. I tillegg til å iverksette forvaltnings- og skjøtselstiltak innen statsallmenningen, er det oppsynets oppgave å drive tilrettelegging og vedlikehold av tiltak, informasjon, tilsyn, forebyggende virksomhet og kontroll.

I 2023 var oppsynet 1003 timer i felt. Alle ansatte har begrenset politimyndighet.

Oversikt over antall personer som er kontrollert, anmeldt og saker oppgjort på stedet (OPS):

	Kontrollerte personer	Anmeldte/ rapporterte saker	OPS
Småviltjakt	3	0	0
Storviltjakt	10	0	0
Fiske	97	2	9
Motorferdsel	2	0	2
Verneregler	0	0	0
Båndtvang	1	0	1
SUM	113	2	12

OPS (oppgjort på stedet), er mindre brudd på regelverket, der reaksjonen er en advarsel.

TJENESTESALG OG OPPDRAG

Fjellstyret har påtatt seg oppdrag og driver tjenestesalg etter avtale med flere parter:

- Etter avtale påtar fjellstyret seg praktisk gjennomføring med utvisning av ved i statsallmenningen på vegne av Statskog. Normalt er dette et ansvar som påligger et allmenningsstyre, men dette finnes ikke i Øystre Slidre, dermed har grunneier ansvar for skogen.
- Sekretærfunksjon for Fjellstyrene i Oppland
- Regnskap for Fisking i Valdres
- Sekretariat og faglig ansvar i Ø. Slidre driftsplanområde for elg og hjort.
- Etter avtale med Langsua Nasjonalparkstyre har fjellstyret hatt ettersyn med toalettanlegget på Storeskog.
- Statens naturoppsyn (SNO) i sammenheng med sporing av jerv, og oppsyn/tiltak/skjøtsel i følgende verneområder; Langsua nasjonalpark, Haldorbu landskapsvernområde, Kjølåane naturreservat og Sanddalstjeden naturreservat.
- Glommen og Laagens brukseierforening. Gjennomføring av stamfiske, levering av rogn og organisering av pålagt fiskeutsetting i Vinstre.



Tidlig i juni hvert år blir det laget nye vedblinker. Disse er populære blant både fastboende og hyttefolk.



12. juni og 20. juli var vi i Fron for å delta på hogst av Engelmannsgran. Jobben gjorde vi på oppdrag fra Langsua Nasjonalpark.

16. januar og 29. mars var det temakvelder om rype på «Knutepunkt Langsua» i regi av Langsua nasjonalparkstyre og Randsfjordmuseet. Den 29/3 hadde Reidar Gran et innlegg om rypeforvaltning i Øystre Slidre 1968-2020.

6. og 7. mars deltok vi på SNO Vinterkurs på Oppdal.

13. juni deltok vi på offisiell åpning av nasjonalt selskap for fjellandbruket på Løken gard.

INFORMASJON

Mye av fjellstyrets informasjonsarbeid skjer fra fjellstyrekontoret og ute mellom fjelloppsynet og brukere av allmenningen. I tillegg informerer fjellstyret gjennom:

- Oppslag på informasjonstavler ved alle innfartsveger til allmenningen.
- Turkartet og brosjyrer om småviltjakt og fritidsfiske.
- Årsmeldingen - som sendes en rekke instanser både i og utenfor kommunen. I tillegg legges den ut på Tingvang, i enkelte butikker og på turistinformasjonen på Beitostølen.
- Fjellstyret har laget en infobrosjyre om mulighetene allmenningen har for å drive jakt- fiske og friluftsliv. Denne er spesielt rettet mot ungdom i Øystre Slidre.
- Fjellstyrets egne nettsider er en svært viktig informasjonskilde: www.oystre-slidre-fjellstyre.no Her blir aktuelle saker/info lagt ut fortløpende.
- Fjellstyrets fiskeguide ble lansert i 2018 og oppdateres ved behov. Den finnes kun i elektronisk utgave, og du kan finne den på hjemmesiden vår.
- Øystre Slidre fjellstyre har sin egen Facebookside og Instagram-konto, der når vi ut til mange.
- Fjellstyret er å finne på www.inatur.no. Dette er et fellesprosjekt mellom Norges Fjellstyresamband, Norges Skogeierforbund, Statskog og Norges Jeger- og fiskerforbund. Utleie av alle hyttene og båten ved Tansbergfjorden, foregår stort sett via Inatur.

FJELLSTYRETS BYGNINGER

Fjellstyret har 5 buer som er åpne for allmenningen og godt egnet til å brukes hele året. De er små og har enkel standard. Det kjøres inn ved, noe forbruksutstyr og det er propan til matlaging. Det skiftes sengetøy en gang i året. Det utføres årlig vedlikehold av buene etter behov. Betaling for bruken av de åpne buene, er blitt enklere med VIPPS. Vi har i tillegg 2 hele hytter og 3 rom i åpne buer som kan leies på www.inatur.no. Disse hyttene leies normalt ut til småviltjegere i jakta. Skal vi tro hyttebøkene, er gjestene veldig fornøyde.

- Buatjednbue er ei veldig trivelig og praktisk hytte med solcelleanlegg og sengeplass til 6 personer. Vi hadde 99 ordinære utleiedøgn i 2023.
- Telegrafbue ved Heimdalsmunnen fikk ny utedo og litt oppgradering i 2021, og de første fornøyde gjestene var på plass høsten 2021, og i 2023 var Telegrafbue utleid i 83 døgn.
- Det låste rommet i Titrebue ble leid ut 17 døgn i 2023. Den åpne delen av bua er fortsatt åpen som før.
- Det låste rommene i Nybue og Sandbakkbue ble våren 2023 oppgradert og gjort klare for utleie. Disse leies ikke ut i beitesesongen, men Sandbakkbue ble leid ut til noen som ville trene fuglehund høsten 2023. De ble tilgjengelige for utleie på Inatur sist på året i 2023.
- Fjellstyret har også ei hytte ved Sandalen ved Vinstre som pr nå kun brukes av fjellstyrets ansatte. I 2023 ble denne også brukt av Statsforvalteren i Innlandet da de utførte prøvefiske i Vinstre.

FRILUFTSLIV – TILRETTELEGGING

Fjellstyret har i en årrekke, gjennom forskjellige tiltak, lagt til rette for folk flest. Vi har bl.a.;

- 5 åpne buer og 2 gapahuker.
- 3 båter til fri bruk. Ved Rjupetjednet, Storetjednet (Skreddalen) og Stortjednet (Skaget).
- Vi har en utleiebåt, og denne ligger ved Tansbergfjorden. Den ble leid ut 40 døgn i 2023.
- Tilrettelagt fiskeplass ved Skåltjednet
- 3 steder der det er lagt til rette for bading.
- Flere rasteplasser langs stølsvegnettet.
- Plassering av vadestaver ved noen naturlige vadeplasser.
- Rydding og klopplegging av eksisterende stier.



I 2023 oppgraderte vi de låste rommene i Sandbakkbue og Nybue og gjorde dem klare til utleie. Vi fikk støtte fra Grunneierfondet til arbeidet.



Fjellstafetten er et samarbeid mellom ØS Fjellstyre og ØS Kommune som startet i 2002.

Hovedmålet var å få folk ut på tur og bli kjent i fjellet. Målet for hver tur er en topp eller et høgdedrag.

I 2023 var alle toppene i Fjellstafetten ute i perioden 25. juni til 8.oktober. Noen topper var klare tidligere, og informasjon om hvilke

topper som var klare, ble fortløpende publisert på «Fjellstafetten i Øystre Slidre» på Facebook.

Det var premiering av alle som leverte inn at de hadde vært på minst 10 topper, 205 personer gjorde dette i 2023. Disse fikk en buff med «Fjellstafetten» logo. I tillegg blir det delt ut egne t-skjorter til de som har gått 10 turer i hhv. 5 - 10 - 15 år og 20år.

Skolene og barnehagene i Øystre Slidre har en egen konkurranse om hvilken skole og barnehage som har elever som går mest fjellstafetturer. 3. klasse på Rogne Skule vant 4000kr, og 20 elever på Rogne skule og Lidar skule fikk hver sin hodelykt. I 2023 var det mye regn i fjellstafettsesongen, men opplegget er en årlig suksess med god respons og mye engasjement.

Turmål i 2023

- 1.Raudhamran
- 2.Kvernhø
- 3.Perstjernihøgde
- 4.Fagerdalsknappen
- 5.Nasen på Skaget
- 6.Gravfjellet
- 7.Snaue Høgde
- 8.Øystre Saurshovd
- 9.Løkjishøvda
- 10.Løyntjertinden
- 11.Rundemellin
- 12.Skarvemellin



Perstjernihøgde var et av turmåla i 2023. Her med utsikt mot Keisaren. Foto: Liv Vingdal



REINBEITE

Allmenningen brukes som høst-, vinter- og vårbeite av Vågå tamreinlag A/L nord for Vinstre, og Fram Reinlag sør for Vinstre. Til sammen beiter ca 4-5000 vinterrein i disse områdene.

⇒ I 2023 fikk vi landet ny beiteavtale med Fram Reinlag som gjelder for perioden 2023-2033.

⇒ Beiteavtalen med Vågå Tamrein AS gjelder for perioden 2014-2024.

Organisert beitebruk

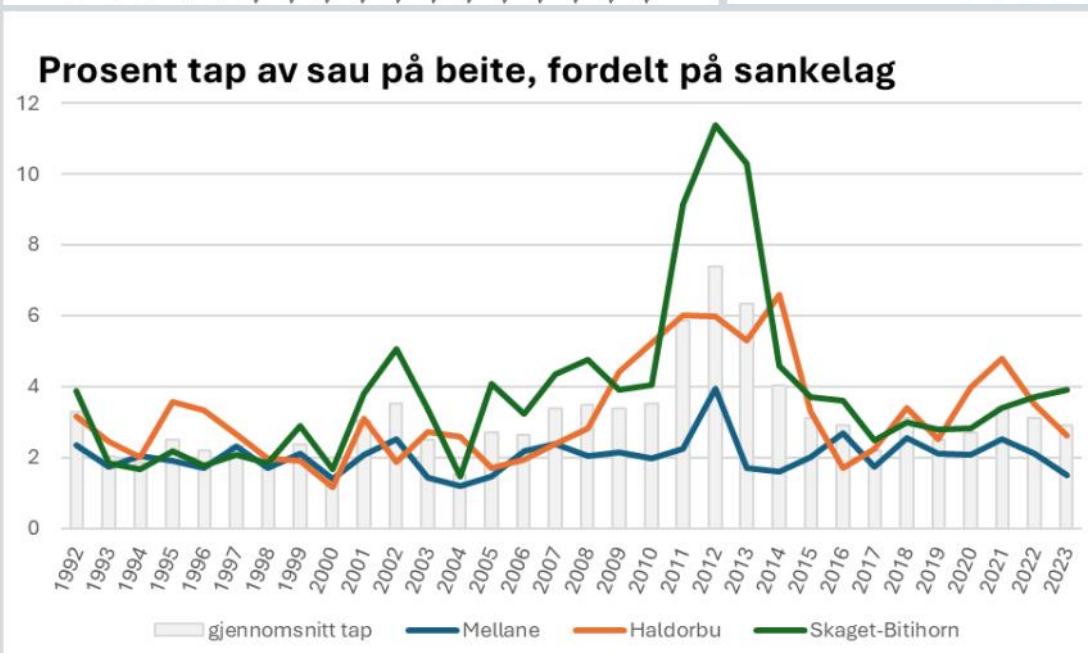
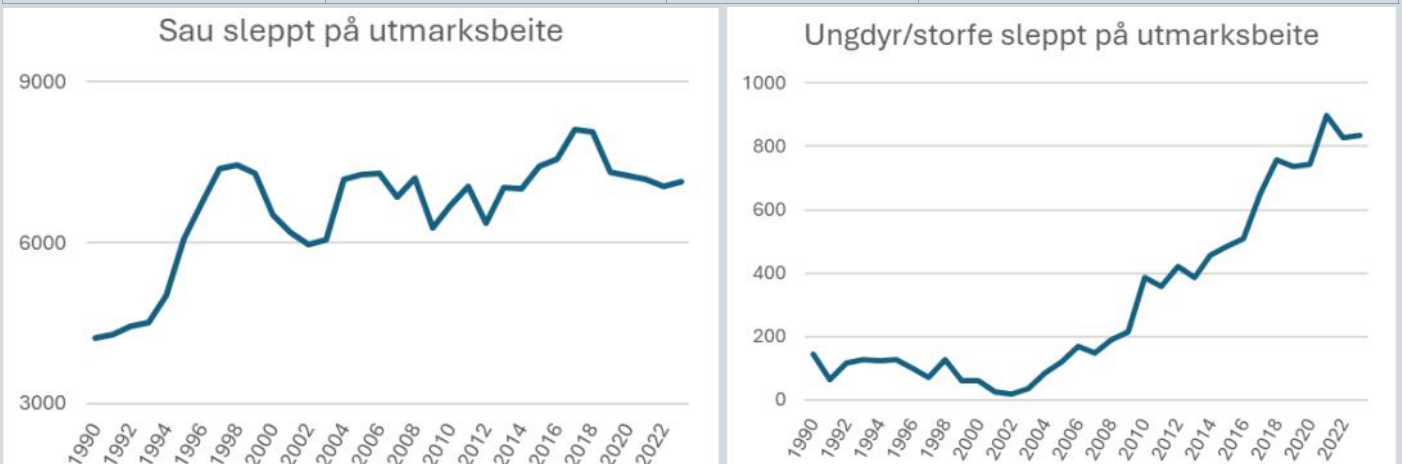
For mye regn på virka beite, og det ga utslag i lave slaktevekter både i Øystre Slidre og på landsbasis.

En normalsesong ang. tap. Som i 2022 er det en liten økning i tap i Skaget Bitihorn, men en nedgang i tap i Mellane og Haldorbu.



Sanking. Foto Ole Thomas Steinde

Beitelag	Sleppt storfe/ungdyr	Sleppt sau/lam	Tapt sau/lam på beite i % (antall)
Skaget-Bitihorn	506	3.431	3,9 % (135)
Haldorbu fellesdrift	39	1.417	2,6 % (37)
Mellane	289	2.295	1,5 % (34)
SUM	834	7.143	2,9 % (206)



Alle tall er hentet fra "organisert beitebruk" og gjelder hele Øystre Slidre kommune.

STØL, BEITE OG TILLEGGSJORD

Retten til allmenningsbruk, § 2 i fjellov

Allmenningsretten i statsallmenningen er knytta til jordbrukseiendom i bygda. Retten kan bare utnyttas i sammenheng med jordbruksdrift på gården og så lenge eiendommen drives som jordbruk. Om gårdsdrifta legges ned og jorda tas i bruk til formål utenom jordbruk, eller om gården ved for eksempel jorddeling mister så mye av jorda at den ikke lenger kan regnes som en jordbruksmessig enhet, vil gården miste sin allmenningsrett. Retten til å ha støl er en del av allmenningsretten. Fjellstyret har ansvar for å vurdere disse forhold jf § 2 i fjelloven.

I 2023 har fjellstyret ikke behandlet noen saker etter § 2 i fjelloven.

Grunndisponering, § 12 i fjellov

Mange saker i statsallmenningen avgjøres av Statskog SF som grunneier men fjellstyret skal ha mulighet til å komme med uttale. De fleste gjerdesøknader avgjøres av Statskog uten behandling i Fjellstyret (etter avtale).

I Fjellovas §12 står bl.a.: *"Iverksetjing av grunndisponeringstiltak – herunder tiltak som gjeld vassdrag – i statsallmenning kan berre skje når det ikkje medfører vesentleg skade for nokon som har bruksrett, og under omsyn til prinsippa for naturvern. Om eit tiltak vil medføre vesentleg skade for bruksrettar vert avgjort ved skjøn.*

Grunndisponeringstiltak kan berre føretakast av departementet eller med løyve frå departementet, med mindre anna er særskilt fastsett. Før departementet tek avgjerd skal fjellstyret og i tilfelle allmenningsstyret ha hatt høve til å kome med fråsegn i saka.

I 2023 har fjellstyret hatt følgende saker til uttale ut ifra §12:

Sak 5/2023 Fritidsfeste 53/1/32 på Listølen. Fjellstyret har gitt uttale til søknad om gjerde.

Sak 23/2023 Fritidsfeste 53/1/425 på Olægeret. Fjellstyret har gitt uttale til søknad om gjerde.

Sak 24/2023 Fjellstyret har gitt ny uttale om merking av sti fra Bygdin til Båtskardet.

Bygging på støler

"Stølsforskriften regulerer hva som kan bygges på en støl. Det er et klart skille mellom støler som defineres å være i bruk, og støler som ikke er i bruk i sammenheng med drifta på garden:

§10 regulerer bygging på støler i bruk. Fjellstyret avgjør søknadene, og skal ta stilling til bebyggelsens omfang, standard m.m. Behovet skal vurderes ut i fra drifta på garden/stølen. Statskog og regionale kulturmyndigheter skal ha alle saker til uttale. Alle byggesaker skal behandles av kommunen (plb), i etterkant av behandling etter Fjelloven.

§11 regulerer bygging på støler som ikke er i bruk. På disse er det bare tillatt med ordinært vedlikehold.

§15 regulerer bygging på støler som er lagt i det fri. Statskog avgjør byggesaker i samråd med fjellstyre

Fjellstyret har behandlet følgende saker vedr. bygging på støler:

Sak 16/2023 Støl 53/1/544 til Kulbråten gnr 29/2 på Robølstølen. Fjellstyret ga uttale til Statskog om bygging på frilagt støl.

Sak 33/2023 Støl 53/1/601 til Skammestein gnr 10/3, ved Urek. Fjellstyret gjorde vedtak om å gjenoppbygge løe på en støl i drift. Det ble ikke gitt tillatelse til å innrede løe til beboelse.

Sak 34/2023 Støl 53/1/451 til Hagen Bråten og Steinbråten gnr 36/6, på Etnstølen. Fjellstyret ga uttale til Statskog om bygging på frilagt støl.

Sak 36/2023 Støl 53/1/608 til Nedreli gnr 10/3, på Sandalen. Fjellstyret godkjente påbygg på sel på en støl i drift.

I sak 3/2023 godtok Fjellstyret å endre innkjøringen til støl 454 på Etnstølen for at den blir bedre tilpasset melkebil.



Støler og tilleggsjord ”i bruk” og ”ikke i bruk”

Fjellevens § 22 har klare regler for når en støl eller tilleggsjord faller i det fri: *”Rett til oppteken setervoll og tilliggjande kulturbeite fell bort: 1. Ved oppgjeving utan atterhald. 2. Når setra i eit samanhengande tidsrom av 20 år ikkje har vore i bruk som seter.”* Stølsforskriftens § 9 har bestemmelser om når en støl skal regnes for å være i bruk.

Tilleggsjord som ikke er knytta til en støl faller i det fri: **1. Ved oppgjeving utan atterhald. 2. Når tilleggsjorda i 5 år samanhengande ikkje har vore i bruk.**

Fjellstyret er pålagt å føre kontroll med støler og tilleggsjord, om de er i bruk/ikke i bruk, eller falt i det fri. Denne gjennomgangen skal skje minst hvert 10. år, og skal dokumenteres. Fjellstyret gjennomførte en fullstendig stølsregistrering i 2000/2001. I 2010 gjorde fjellstyret vedtak om å starte en gjennomgang for å avklare status på de stølene i statsallmenningen som i lang tid har vært ute av bruk i sammenheng med drifta på garden. I 2011 ble mange stølseiere tilskrevet og orientert om hvilke opplysninger fjellstyret har registrert på den enkelte støl. Fjellstyret følger opp saker om frilegging, i tilfeller der det for eksempel søkes om bygging, eller annen aktivitet på stølen som trenger godkjenning. I denne sammenheng må fjellstyret følge forskrift om seter og tilleggsjord i statsallmenning.

Etter forskriftsendring i 2014 lyder § 9 i seterforskriften slik: *”Blir setervollen hausta, anten til eige bruk eller for sal, eller gjerda inn og nytta til beite som ein del av den jordbruksmessige drifta på eigedomen som setra ligg til, vil setra vere «i bruk» i høve til § 22 i fjellova.”*

I 2023 har fjellstyret vurdert følgende etter § 22 i fjelloven:

Sak 7/2023. Fjellstyret la tilleggsjord (f. 460) på Nørre Trollåsen i det fri.

Sak 8/2023. Fjellstyret la tilleggsjord (f. 756) på Olægeret i det fri.

Sak 9/2023. Fjellstyret la tilleggsjord (f. 766) på Nørre Trollåsen i det fri.

Sak 10/2023. Fjellstyret la tilleggsjord (f. 531) på Robølstølen i det fri.

Sak 11/2023. Fjellstyret la tilleggsjord (f. 540) på Bergastølen i det fri. Vedtaket ble påklaget, og i sak 21/2023 gjorde Fjellstyret vedtak om å opprettholde sitt vedtak. Saken er sendt videre til Landbruksdirektoratet for endelig avgjørelse.

Sak 12/2023. Fjellstyret la tilleggsjord (f. 385) på Etnlie i det fri.

Sak 13/2023. Fjellstyret la tilleggsjord (f. 392) på Fullsennlie i det fri.

Sak 18/2023. Fjellstyret la tilleggsjord (f. 755) på Olægeret i det fri.

Utvising av arealer

Stølsforskriften regulerer bl.a. utvisning av arealer til jordbruksdrift i statsallmenningen. Det er særlig tre bestemmelser som er aktuelle i den sammenheng:

§ 5 om utvising og inngjerding av beite og natthavning

§ 6 om utvising av seter

§ 20 om utvising av tilleggsjord til dyrking eller kulturbeite.

I tillegg har vi i 2023 hatt en sak som er behandlet etter Fjellevens § 20 som omhandler overføring av støl.

Fjellstyret avgjør søknader etter at Statskog og kommunen har hatt saken til uttale. Statskog skal gi tillatelse til inngjerding.

Fjellstyret har behandlet følgende sak vedr. tilleggsjord og beite:

Sak 15/2023 Fjellstyret overførte støl 53/1/594 på Mørstadstølen fra Nygard 11/5 til Bråten 26/32.

Sak 17/2023. Fjellstyret viste ut tilleggsjord til nattbeite på Etnstølen til 39/7 Skogstad. Arealet ble i etterkant noe endret i sak 22/2023.

Sak 25/2023. Fjellstyret viste ut tilleggsjord (f. 460) på Nørre Trollåsen til 37/5 Skatrud.

Sak 26/2023. Fjellstyret viste ut tilleggsjord (f. 766) på Nørre Trollåsen til 40/1 Sørre Rolandsgarden.

Sak 27/2023. Fjellstyret viste ut tilleggsjord (f. 385) på Etnlie til 44/35 Moe.

I sak 4/2023 vedtok Fjellstyret at stølsvollen tilhørende f. 451 på Etnstølen skulle lyses ut, og i sak 28/2023 ble arealet vist ut som tilleggsjord til 39/7 Skogstad.

Sak 29/2023. Fjellstyret viste ut tilleggsjord (f. 531) på Robølstølen til 26/14 Nordeng.

Sak 31/2023. Fjellstyret viste ut tilleggsjord (f. 392) på Fullsennlie til 51/4 Espelid.

Sak 35/2023. Fjellstyret vedtok å vente med å tildele tilleggsjord (f. 756) på Olægeret til etter at grensene er avklart.



FISKE

Totalt ble det solgt 1.959 fiskekort i 2023, inkludert 59 gratis fiskekort til ungdom som er 20 år eller yngre. Dette er en økning fra fjoråret.

I 2021 innførte vi «gratis» stangfiskekort for varig bevegelseshemmede. Tilbudet gjelder både innen- og utenbygdsboende fiskere. Prisen er kr. 1,- og kortet er gyldig sammen med kopi av personlig parkeringstillatelse for forflytningshemmede. 20 personer løste slikt kort i 2023.

Kortsalget ellers fordeler seg slik:

GARN, OTER OG LINE			
Enkeltkort			
1 dg	2 dg	uke	Ses
20	1	4	69
Familiekort			
1 dg	2 dg	uke	Ses
0	0	0	26
SUM: 120 kort			
FISKE MED STANG			
Enkeltkort			
1 dg	2 dg	Uke	Ses
1065	20	93	108
Familiekort			
1 dg	2 dg	uke	Ses
242	4	24	35
SUM: 1591 kort			
FISKE MED STANG OG OTER			
Enkeltkort			
1 dg	2 dg	Uke	Ses
35	0	5	12
Familiekort			
1 dg	2 dg	uke	Ses
0	0	0	2
SUM: 54 kort			

Det er i tillegg solgt 115 dagskort for oterfiske i Vinstre i 2023.

Tallene for løste fiskekort fra 1968 er inkludert gratis fiskekort til ungdom til og med fylte 20 år.

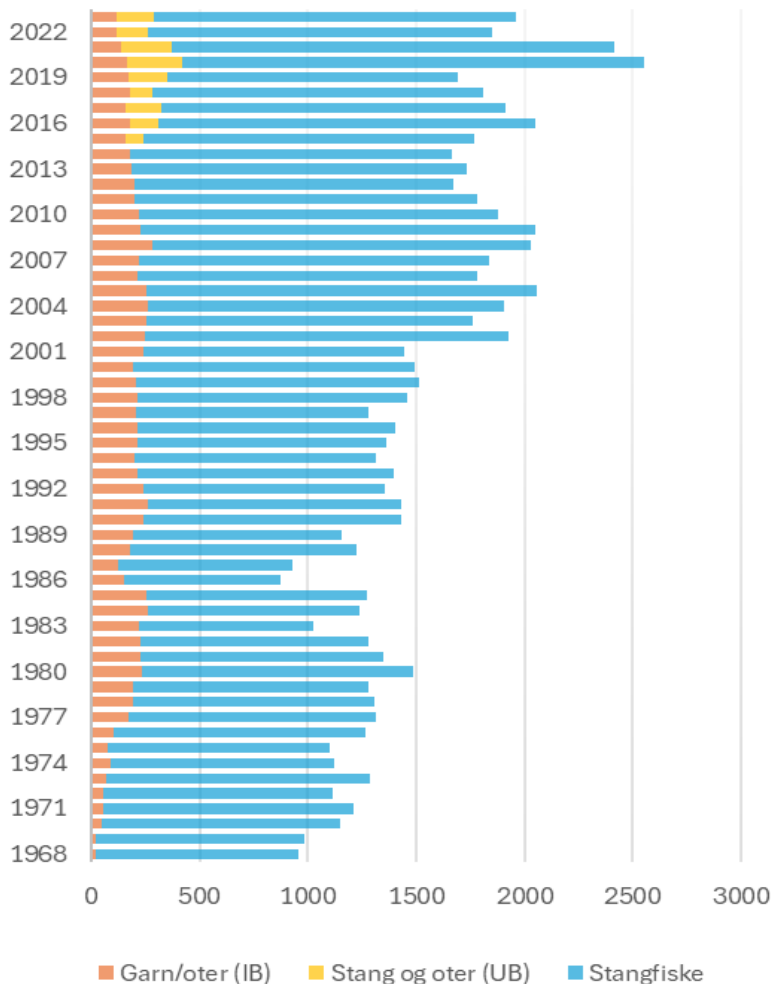
Fram til 1976 kunne innenbygdsboende løse fiskekort uten å betale. Nedgangen i fiskekortsalg i 1986 og 1987 var en reaksjon etter Tsjernobyl-ulykka i 1986 som førte til radioaktivt nedfall i våre områder.

Fjellstyret har følgende opplegg for salg av fiskekort:

Stangfiskekort selges på 7 steder i Øystre Slidre og 2 steder på Fagernes.

Vi har salg av stang- og oterfiskekort på www.inatur.no. Det er mulig å kjøpe stangfiskekort ved bruk av mobiltelefon (sms), dette er en spesielt god løsning for de som ikke har planlagt fisketuren på forhånd. Fjellstyret deltar også i felleskortet "Fisking i Valdres" med en del av de lettest tilgjengelige fiske-lokalitetene i allmenningen.

Løste fiskekort fra 1968



Settefisk

Som fiskeforsterkningstiltak settes det planmessig ut fisk i ca 40 vann/tjedn i statsallmenningen. Mange av disse med flere års opphold. Settefisken blir levert fra tre forskjellige anlegg:

- ⇒ Fjellstyrenes settefiskanlegg i Torpa (FOSA SA) leverer fisk som settes i nedslagsfeltet til Begna- og Randsfjordvassdragene.
- ⇒ FOSA leier et anlegg i Harpefoss som leverer fisk som settes i nedslagsfeltet til Vinstervassdraget.
- ⇒ Vågåfisk A/S leverer fisk til Vinstre, men også til de vanna på Valdresflye som drenerer til Sjoavassdraget.

I følgende vatn er det satt ut fisk i 2023	Ett-årig	To-årig	Fleråring (fangbar)
Pipetjednet			80
Midtre Saur	300		
Finnefjorden		350	
Tansbergfjorden		500	
Øvre Skreppetjednet	100		
Sørre Saur	300		
Store Ambjørgtjednet			40
Vesle Ambjørgtjednet			20
Kroktjednet			30
Gudleiktjednet	50		
Nerre Trølltjednet	50		
Øvre Trølltjednet	50		
Sørre Huldretjednet	100		
Gaukelitjednet	100		
SUM:	1050	850	170

Fjellstyrenes settefiskanlegg i Torpa

I 1989 gikk fjellstyret og 8 andre fjellstyrer i Oppland, samt et jakt- og fiskeområde i Hedmark, sammen om å kjøpe et klekkeri- og settefiskanlegg i Torpa, FOSA SA.

Formålet med anlegget er å drive produksjon av yngel og settefisk, drive utviklingsarbeid i forbindelse med denne virksomheten og å gjennomføre andre fellestiltak for medlemmene. FOSA selger halvparten av sin produksjon til andre enn andelshaverne.

Krav fra myndighetene om vassdragsvise kultiveringsplaner har ført til at anlegget har mistet leveranser til de andelshaverne som drenerer til Gudbrandsdalslågen (6 stk). Dette har FOSA løst ved å leie et settefiskanlegg i Sør-Fron (Fossåa) som de leverer fisk fra. Den økonomiske situasjonen for anlegget er bra, og det er gode framtidsutsikter for videre drift.

Totalt satte vi ut 2070 fisk fordelt på 14 forskjellige vann og tjedn i 2023. I tillegg kommer de ca 10.000 fiskene som GLB årlig setter ut i Vinstre.



Tynningsfiske I tillegg til å sette ut fisk driver vi også med utfisking i enkelte andre vann for å heve kvaliteten på den gjenværende fisken. I 2023 hadde vi tynningsfiske i Nedre Fisketjednet, Nerre Flytjednet og Urektjednet.

VINSTRE – er det største og viktigste vannet for utøvelse av fiske i Øystre Slidre.

Med sine ca 21.000 daa (areal i statsallmenningen), utgjør Vinstre ca 70 % av det totale vannarealet med fisk i Øystre Slidre statsallmenning.

Fangstregistrering i Vinstre

Siden 1979 har vi drevet fangstregistrering i Vinstre på våre egne skjema. I 2023 kom det inn totalt 23 rapporter. Av disse oppgir 20 å ha fisket med garn, 16 med oter, 11 har dorget og 5 har fisket med line. Dette er minimumstall, da det er vanskelig å fange opp nye fiskere, spesielt tilreisende dorgefiskere.

Kort beskrivelse av utviklingen av fisket i Vinstre

Garnfiske: Antall garnfiskere er sterkt redusert og har lavere fangstinnstans enn tidligere. De som fisker er mer effektive og fangst pr garnatt er ca tre ganger bedre i dag enn tidlig på 1980-tallet.

Gjennomsnittsvekten har økt betydelig i perioden; fra under 400 til over 600 gram. Hovedårsaken til dette er at fisken har raskere vekst i dag enn på for eksempel 1980-tallet.

Stamfiske

I overgangen september/oktober gjennomføres det stamfiske av fjelloppsynet. Det brukes stormaskede garn, og fisken klippes ut av garna. For å spre fangsten over et større område, veksles det på å fiske nord og sør i Vinstre.

Fisken oppbevares i bur i vannet fram til strykingen skjer. Vågåfisk as gjennomfører stryking av fisken. Vi fikk levert 10 liter rogn til Vågåfisk og 5 liter til FOSA sitt innleide anlegg i Fossåa. Etter stryking blir all fisken sluppet tilbake i Vinstre. I 2023 gjennomførte fjelloppsynet også et stamfiske i Skåltjednet og Finnefjorden, dette ga 2 liter rogn.

Settefisk i Vinstre

Med bakgrunn i regulering av Vinstre, er Glommen og Laagens brukseierforening pålagt å sette ut fisk i Vinstre. Pålegget har variert både med hensyn til fiskestørrelse og antall. Størrelse på fisken er 20-24 cm ved utsetting i juni, og det settes ut 10.000 to-årig settefisk pr. år.

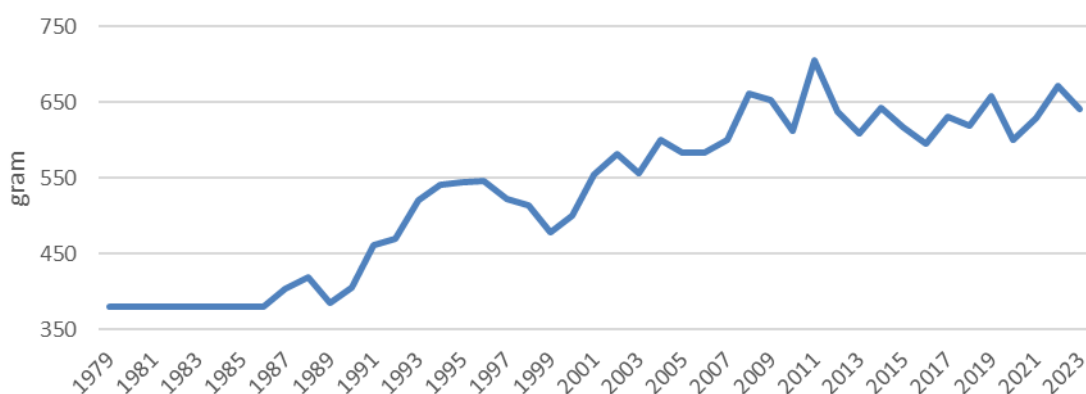


MJØLKEBÅT PÅ VINSTRE

I 1929, då ysteriet på Heggnes var i gang, blei det brukt båt på Vinstre for å hente mjølka på dei om lag 40 stølane. Båten måtte legge til ved 18 brygger, 3 vestom Vinstre og 15 austom. Var det veldig mykje eller lite vatn, måtte folk ro ut med mjølkespanna, då båten var for stor eller bryggene var ubrukelege. I tillegg var det også båtskyss inn til Haugseter. Då vegen (Jotunheimvegen) kom i 1954 var det ikkje lenger behov for mjølkebåten, og den hadde sin siste sesong.

Teksten er frå Kulturminneplanen i Øystre Slidre kommune.

Gjennomsnittvekt for garnfanget fisk



Biletet er frå mjølkebåten, Svalken, på Vinstrevatn, truleg like etter krigen. Bakerst fra venstre: Torstein Helle, Olav Jøtun, Anna Syljuåsen (født Helle), Anna Jøtun (gift med Knut Jøtun og mor til Olav), John Torgersen (bror til Olav Syljuåsen) og Sigrid Helle (gift med Knut Helle og mor til Torstein, Ola, Nils, Borg-hild, Sigrid og Anna). Fotograf: Olav Syljuåsen

Antall garnnetter. Rapportert



Sett i forhold til tidligere år har fiskeinnsatsen med garn vært stabilt lav de siste årene.

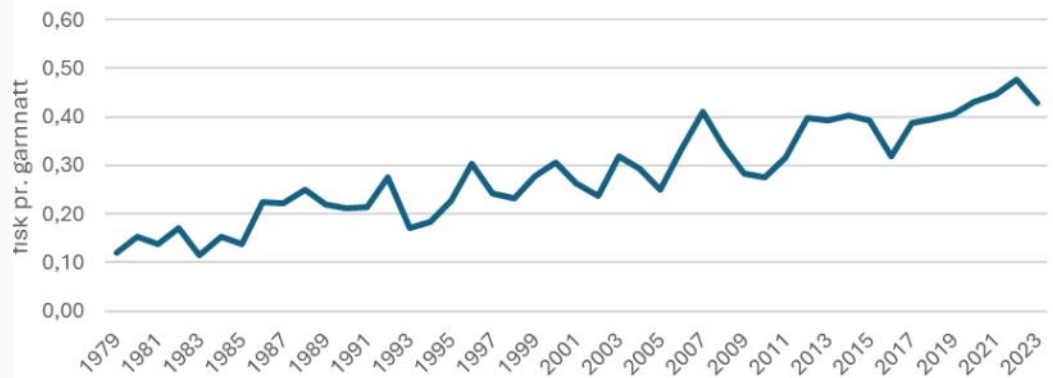
Viser effektiviteten under garnfiske.

Antall garnfiskere er sterkt redusert, både i antall og i antall garn pr fisker.

Men de som fisker er mer effektive og fangsten pr garnnatt er ca tre ganger bedre i dag enn tidlig på 1980-tallet.

En garnnatt = 1garn i en natt.

Antall fisk pr garn-natt. Rapportert

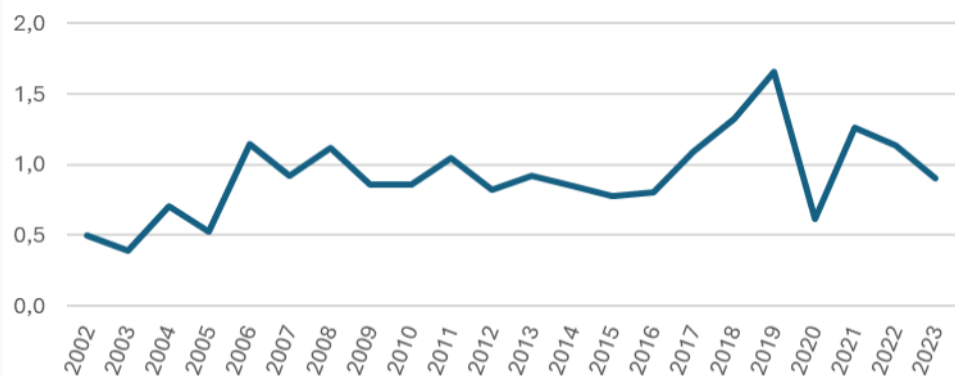


Antall fisk pr time oter



Viser effektivitet for fiske med oter.

Dorgefiske. Antall fisk pr time



Fiske med sluk, markdrag og lignende fra båt er en forholdsvis ny fiskemetode i Vinstre. Men etter hvert er dette blitt et omfattende fiske som utøves av mange, men det er krevende å få inn rapportering fra mange av disse. Diagrammet er i 2023 basert på 11 rapporter med til sammen 182 fisketimer.

REKRUTTERING

For å stimulere ungdom til å drive jakt og fiske, har fjellstyret innført forskjellige ordninger som skal gjøre disse friluftslivsaktivitetene rimeligere og mer attraktive.

Følgende ordninger gjelder:

- ⇒ Alle barn under 16 år fisker gratis i hele Norge. Hos oss er det i tillegg gratis fiskekort for all ungdom til og med det året de fyller 20 år. 59 slike fiskekort ble skrevet ut i 2023.
- ⇒ Funksjonshemma kan kjøpe stangfiskekort (sesong) for 1kr. 20 slike fiskekort ble skrevet ut i 2023.
- ⇒ Fjellstyret dekker kursavgift og materiell til jegerprøven for innenbygdsboende til og med 20 år med maks 2.500kr pr. person. 1 personer fikk dekket utgiftene sine i 2023. Gratis opplæringsjakt på småvilt for 14- og 15-åringer. (Dette utgikk i 2023 siden det ikke ble åpnet for jakt)
- ⇒ Vi har hatt fiskedager for flykniger og opplever at det engasjerer denne gruppen til mer bruk av naturen.
- ⇒ OJFF opplæringjakt er et samarbeid mellom Øystre Slidre jff, Oppland jff og fjellstyret. Fjellstyret bidrar blant annet med gratis jaktkort til deltagerne. Arrangementet ble avlyst i 2020 (pga. korona) og 2021-2023 pga. avlyst småviltjakt.
- ⇒ Fjellstyret er vanligvis medarrangør på friluftscamp ved Sanddalen i samarbeid med ØSUS. Dette er et tiltak som kan stimulere ungdom til å drive friluftsliv, jakt eller fiske i fremtiden. (Dette utgikk i 2023 siden det ikke ble åpnet for jakt).
- ⇒ Fjellstyret har i flere år vært medarrangør på "Stølsveko" med flere aktiviteter bl.a. fiske, men i 2023 hadde Beito Aktiv ansvar for dette arrangementet.



TILSKUDD

Hvis overskuddet i fjellkassa er større enn det som trengs til tiltak innen allmenningen, kan fjellstyret med hjemmel i § 11 i Fjelloven, bevilge tilskudd til formål som tar sikte på å styrke næringsgrunnlaget i bygda.

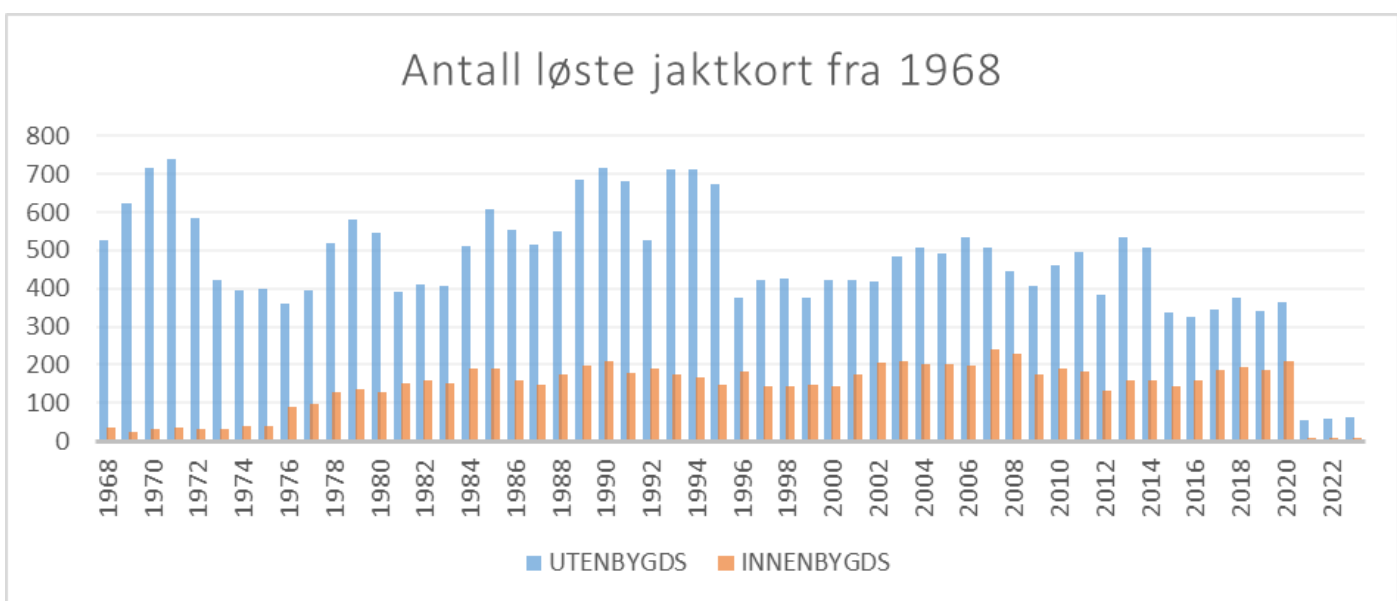
Prioriteringer og størrelse på tilskuddene vil stå i forhold til økonomien og hva som trengs til tiltak innen drift av fjellstyrets ansvarsområder, og søknadsfristen er 1. juni.

Økonomien til Fjellstyret er relativt forutsigbar, men de siste årene har det vært knyttet mer usikkerhet til inntektene fra småviltjakta. Svingninger i rypebestanden gjør at fjellstyret må være forberedt på at denne inntekten kan bli redusert eller utebli enkelte år.

Det ble ikke innvilget tilskudd etter § 11 i Fjelloven i 2023.

SMÅVILTJAKT

Også i 2023 ble det av bestandsmessige årsaker kun åpnet for jakt på hare og smårovilt. Det ble solgt til sammen 71 harejakkort i 2023. 63 til utenbygdsboende og 8 til innenbygdsboende. I tillegg ble det solgt 77 småroviltkort.



Innenbygdsboende jegere uten hund trengte ikke å betale for å jakte før 1976. Disse jegerne mangler derfor i statistikken.

Forvaltning

Forskning viser at jaktas betydning for utvikling av bestander av hønsfugl, varierer fra liten eller ingen betydning ved lavt jaktuttak, til stor betydning ved stort jaktuttak.

Det er når bestanden er lav at jakta har størst betydning for bestanden. Fjellstyret er bevisst på dette og legger dette til grunn i sin forvaltning.



Foto: Bente Hagene

Lirypetaksering

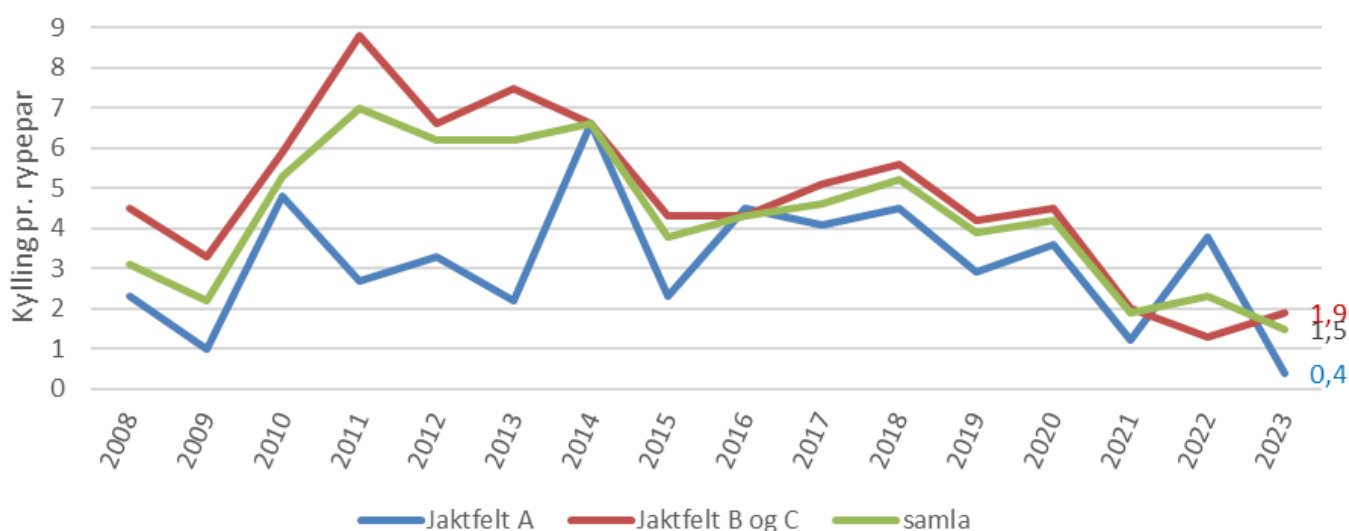
Etter flere år med svak lirypebestand startet fjellstyret i 1996 med å registrere lirypebestanden før jakt. Det var behov for mer kunnskap og for å i større grad kunne regulere jaktuttaket.

Metoden for innhenting av data som benyttes i takseringen kalles **Distance sampling** og går ut på at personer med fuglehund følger faste linjer fordelt som gjennomsnitt av lirypeterrengene i hele allmenningen. Disse er lagt inn på kart og følges med GPS i terrenget. Alle oppflukter og flere andre detaljer blir registrert. Registreringer blir deretter lagt inn i et dataprogram som beregner bestandstetthet og kyllingproduksjon.

Det er denne metoden som brukes i de fleste store forvaltningsområdene i Norge. Alle data blir lagt inn i en database på nettstedet "honsefugl.nina.no", som styres av Norsk institutt for naturforskning. Takseringsmetoden er arbeidskrevende. Sikkerheten i estimert bestand blir bedre med økende areal som takseres.

Fuglehundgruppa i Øystre Slidre jeger- og fiskerforening er ansvarlig for den praktiske gjennomføringen i felt etter opplegg av, og i samarbeid med fjellstyrets daglige leder. Alle som takserer har gjennomgått takseringskurs som blir arrangert med jevne mellomrom.

Taksert kyllingproduksjon



I 2023 var både kyllingproduksjon og taksert bestand av voksen fugl på det laveste nivået siden 2008 da takseringen startet.

Fjellstyret valgte derfor, for tredje året på rad å ikke åpne for jakt på rype eller orrfugl.

Jaktfelt A ligger i sørre del av allmenningen. Jaktfelt B og C utgjør midtre og nordre del av allmenningen.



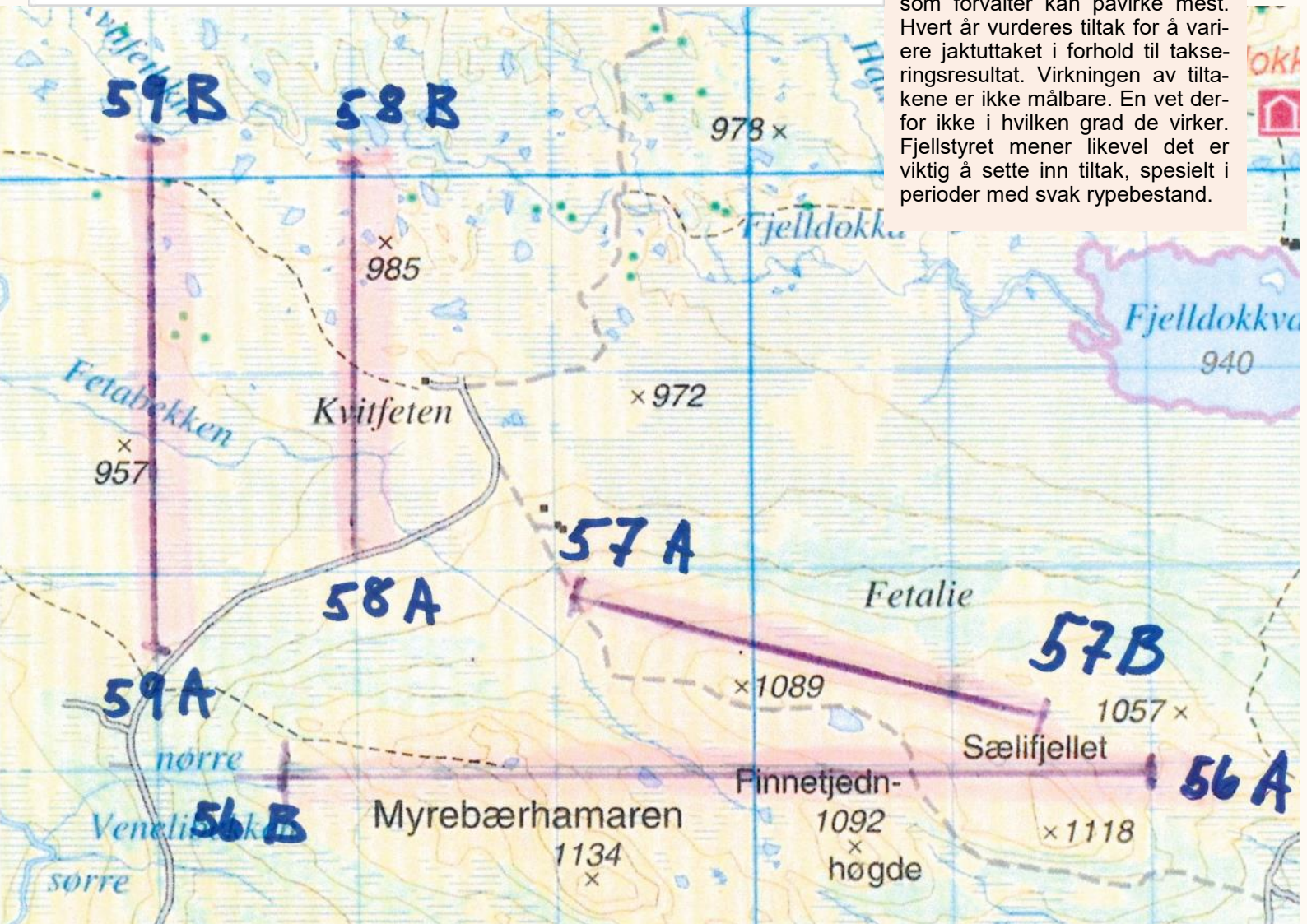
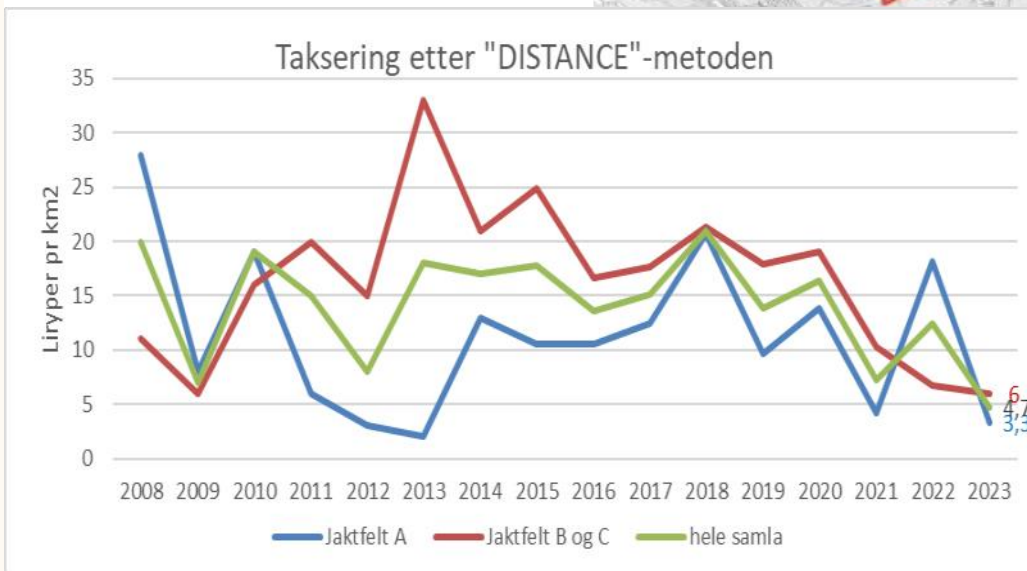
Takseringsresultater og jakt-opplegg

52 linjer på til sammen 134,6 km blir taksert. Det ble i 2023 registrert 55 oppflukter med til sammen 150 liryper. Beregnet tetthet av lirype var 4,7 ryper pr km², med 95 % sikkerhet for at tetthet ligger mellom 3,1 og 7,1 ryper pr km² (konfidensintervall).

Resultatene gjelder takseringslinjene med en viss beregnet bredde ut fra disse. Taksert areal utgjør ca 3-4 % av samlet lirypeareal i allmenningen. For å kunne bruke resultatene fra så liten del av det totale lirypearealet, må linjene være lagt slik at de er representative for hele området.

Fjellstyret vurderte at takseringsresultatene, og da spesielt kyllingproduksjonen i 2023, ikke var på et nivå som forsvarer gjennomføring av jakt. Det ble derfor ikke åpnet for ordinær småviltjakt i 2023. Som i 2021 og 2022 ble det bare solgt harejakt og smårovviltkort.

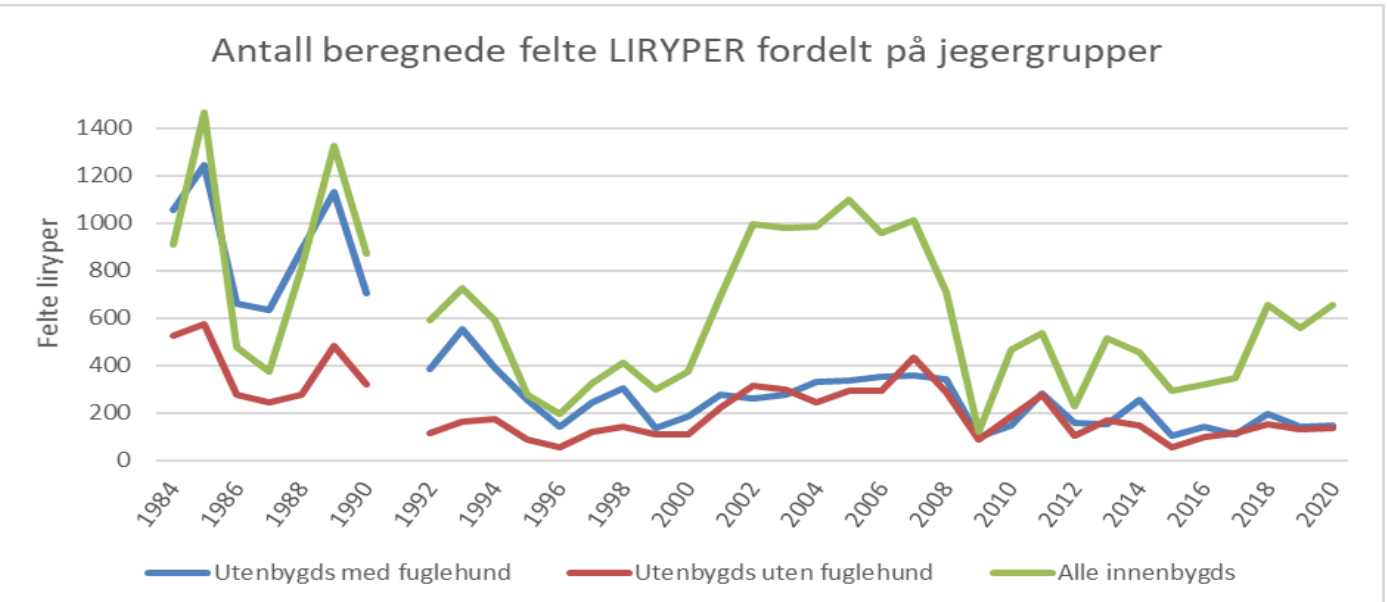
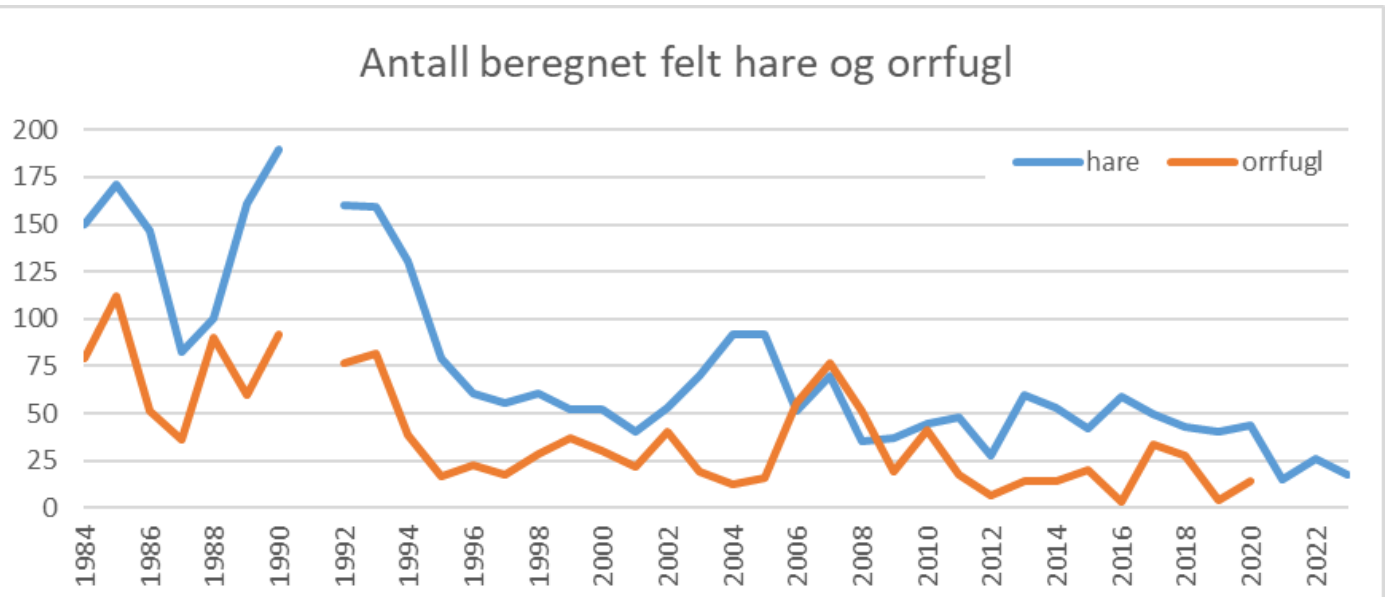
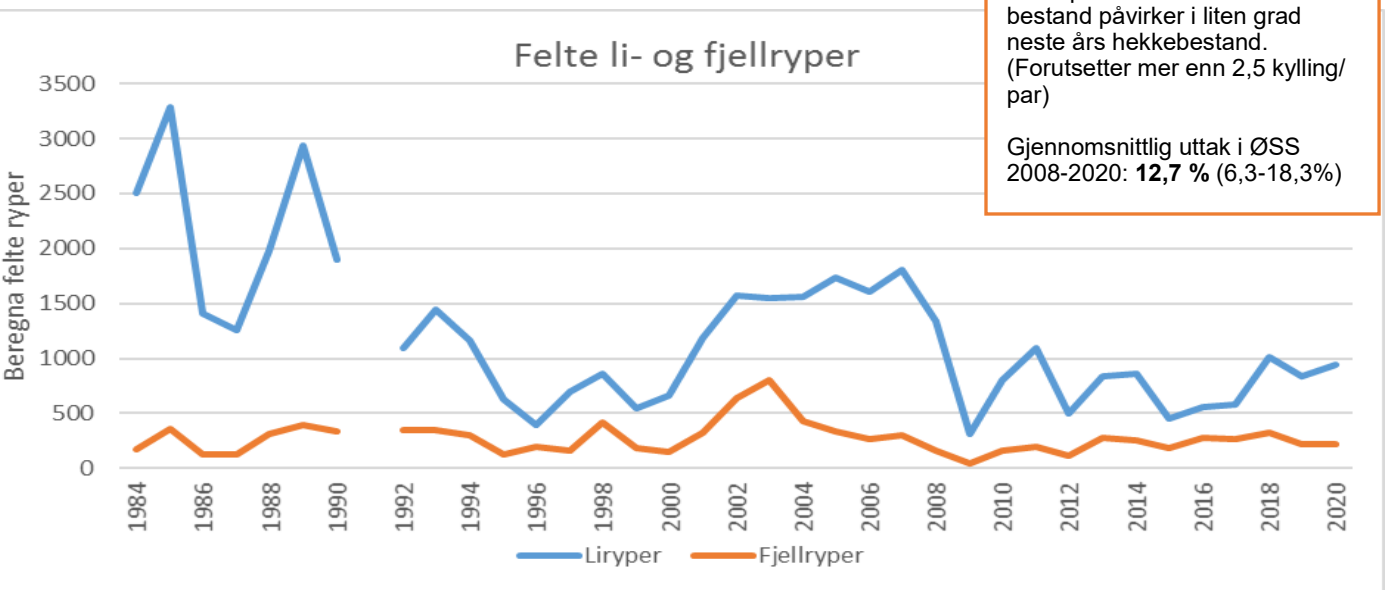
Det er svært mange faktorer som påvirker overlevelse og dødelighet for ryper. Jaktuttak er en av disse og er den faktoren fjellstyret som forvalter kan påvirke mest. Hvert år vurderes tiltak for å variere jaktuttaket i forhold til takseringsresultat. Virkningen av tiltakene er ikke målbare. En vet derfor ikke i hvilken grad de virker. Fjellstyret mener likevel det er viktig å sette inn tiltak, spesielt i perioder med svak rypebestand.



Jaktresultater - mest fra 2020 - litt fra 2021-2023

I 2023 ble det ikke åpnet for jakt på lirype, fjellrype eller orrfugl. Det ble totalt skutt 18 harer under harejakta, og 17 rev og 1 ravn under jakt på smårovvilt.

Det kom inn 421 jaktrapporter i 2020 (88,6 % av alle småviltjegere). Med bakgrunn i rapportene er det beregnet totalt antall felte småvilt i allmenningen i 2020: 943 liryper, 223 fjellryper, 14 orrfugler, 8 ender og 44 harer.



Kyllingproduksjon:

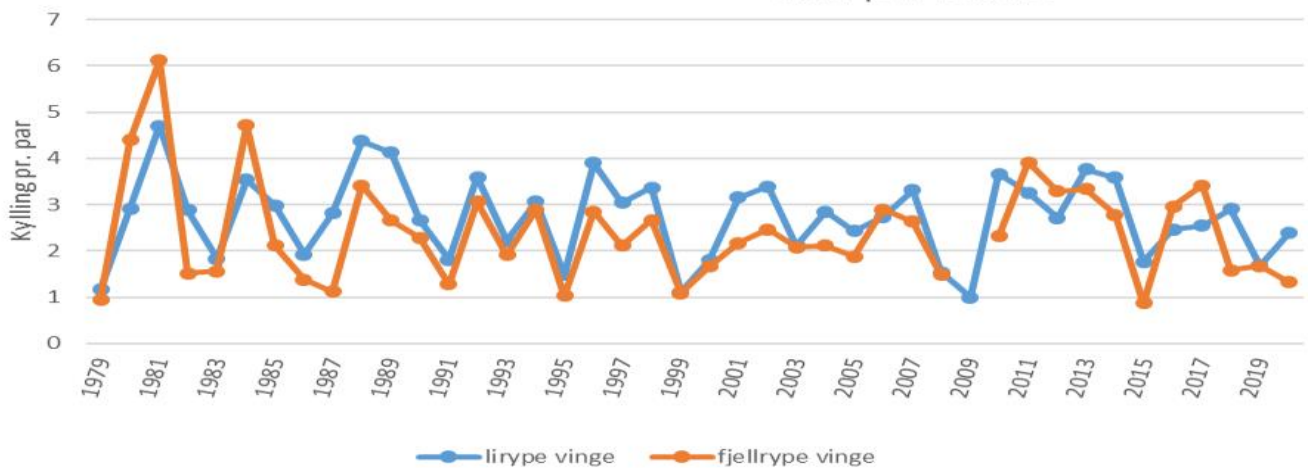
Analyse av vingepøver og taksert bestand

For perioden 2021-2023 har vi ingen vingepøver siden det ikke ble åpnet for rypejakt. Men i vanlige år, når vi har rypejakt, får vi både lirype og fjellrypevinger tilsendt fra jegerne. Innsamlingen gjøres for å få best mulig kunnskap om kyllingproduksjonen. Dette gjøres ved å registrere antall vingefjær fra årets rypekyllinger og fra voksne ryper. Produksjonen uttrykkes ved følgende formel: kyllingproduksjon = antall kyllinger delt på antall par voksne.

I 2020 viste disse en produksjon på 2,39 kyllinger pr. par voksne liryper (mot 1,68 i 2019). For fjellrype er produksjonen på 1,33 kyllinger pr. par voksne (mot 1,68 i 2019).



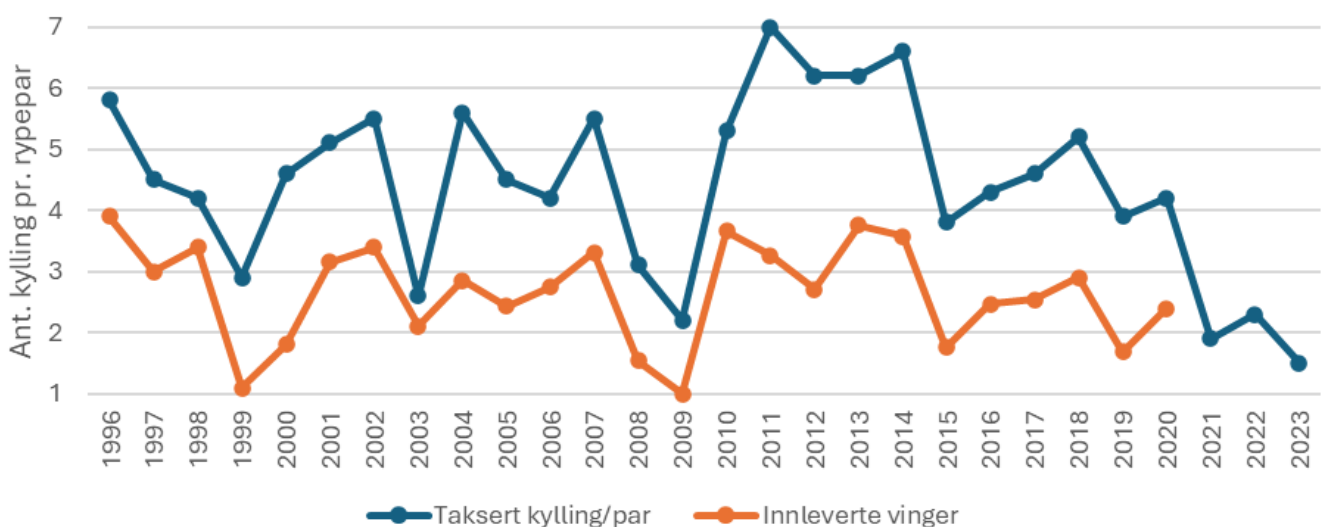
Kyllingproduksjon lirype og fjellrype
Basert på innsendte rypevinger. Og utregnet etter formel:
Kyllingproduksjon = $\frac{\text{Ant. Kylling}}{\text{Ant. par voksne}}$



Innsamling av vingepøver gir oss en ekstra sikkerhet om at takseringsresultatet for lirype er til å stole på. I tillegg er det den eneste informasjonen vi har om kyllingproduksjon på fjellrype fordi det ikke er mulig å takserer fjellrypa på samme måte som lirypa. For 2021-2023 har vi ingen vingepøver siden det ikke ble åpnet for rypejakt.

Kyllingproduksjon lirype. Taksert, og i følge innleverte rypevinger

Merk: Taksert prod. er hentet både fra jaktbasert taksering fra 1996 og Distance takst fra 2008.



Vanligvis er det er klart samsvar i svingningen i kyllingproduksjon hos lirype når en sammenligner takseringen i august og innsamling av rypevinger etter jakta. For perioden 2021-23 har vi ingen vingepøver siden det ikke ble åpnet for rypejakt.

Den store forskjellen i nivå kan blant annet forklares med at data er innhentet på forskjellig tidspunkt. Taksering er gjennomført i midten av august, og vingepøvene er fra jakta (15/9 og utover). Predasjonstapet er høyere hos kylling enn hos voksen fugl. I tillegg kan det også skyldes metodebruk.

”Sett vilt” -

systematiserte observasjoner av jegere under jakt

I 26 år har fjellstyret benyttet observasjonsskjemaet "sett vilt". Jegerne skal registrere antall vilt som observeres hver jaktdag. Siden det ikke ble åpnet for rypejakt hos oss i 2021-2023, er det harejegere og de som trente med fuglehund som har samlet inn «sett vilt»-data. Det er de mest vanlige artene som registreres.

Statistikk over observasjoner pr. jaktdagsverk blir i mindre grad påvirket av en eventuell dagskvote og er derfor mer sammenlignbart mellom år enn felt vilt pr. dag. Men andre faktorer som værforhold, sikt og at det kan være vanskelig å skille artene på avstand, kan virke inn på resultatet.

”Sett vilt” er det viktigste forvaltningsverktøyet i forvaltning av storvilt i Norge. I forvaltning av småvilt er det derimot lite benyttet. Etter å ha benyttet ”sett småvilt” gjennom 26 år, konkluderer vi med at dette er et viktig verktøy også i småviltforvaltningen. Særlig for artene fjellrype, orrfugl og hare som ikke fanges opp under lirypetakseringen.



Sett liryper og fjellryper pr jeger pr. dag
*Tall for fjellrype er tatt fra alle IB + UB u.hund i begr. periode

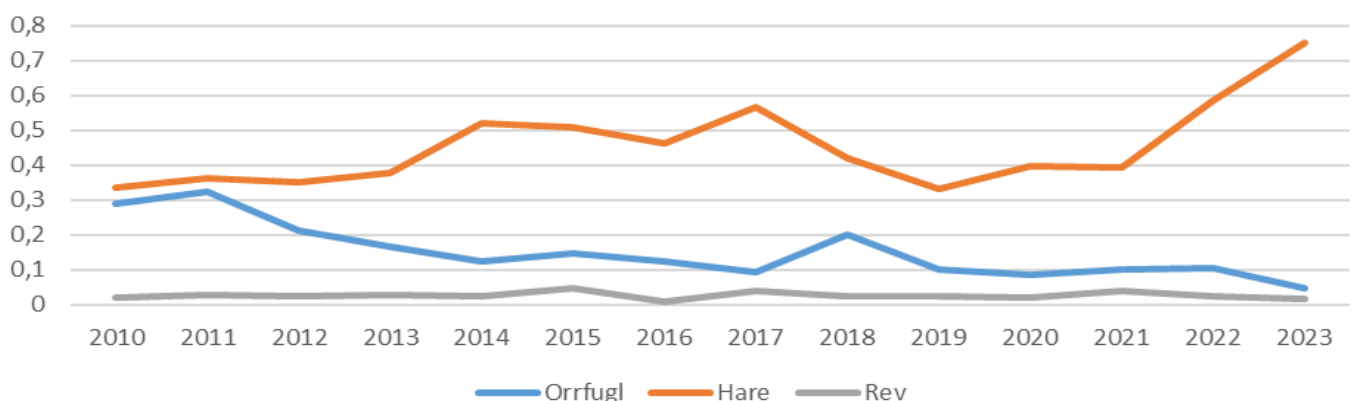


Figurene bygger på samla observasjoner av vilt for alle jegergrupper med to unntak: *For fjellrype er det ikke tatt med harejegere og utenbygds jegere med fuglehund da de i liten grad jakter i ”fjellrypeland”. Tallene er utregnet til det som en gjennomsnittsjeger ser pr. dag.

Tallene for 2021-23 er basert på «sett lirype» fra de som kjøpte treningskort for fuglehund. I 2023 ble det solgt totalt 117 treningskort, fordelingen er 75% dagskort og resten sesongkort. Siden denne gruppa sjelden bruker fjellrypeterreng, har vi ingen «sett vilt» data for fjellrype disse årene. Innrapporteringen for «sett-vilt» er dessverre også svært lav (12,8%) for de som har kjøpt treningskort.

For sett orrfugl, hare og rev har vi laget en figur 2010-2023 der vi kun bruker data fra utenbygds harejegere. Dette er en svært stabil jegergruppe, og figuren bør gi et godt bilde av bestandene. Det finnes også noen rene harejegere blant innenbygdsboende, men det er ikke mulig å trekke disse ut av statistikken fordi de kjøper samme type jaktkort som innenbygds fuglejegere (i de årene det er ordinær småviltjakt).

Sett orrfugl, hare og rev pr. jaktdag
(utenbygds harejegere)



Vurdering av bestandsforhold

Lirype: Fjellstyret valgte for tredje året på rad å ikke åpne for jakt på rype og orrfugl. Både taksert voksen lirype/km² 3 og kyllingproduksjonen 1,5 var dårligere enn i 2022. Takseringsresultater 4,7 liryper/km² viser et lavt bestandsnivå. Alle områdene hadde dårlige takseringsresultat.

Fjellrype: Normalt sett er kyllingproduksjon for fjellrype lavere enn hos lirype. I 2020 viser vingeprovne en nedgang i kyllingproduksjon for fjellrype, og det er liten grunn til å tro at dette er blitt bedre. Harejegere og de som trener fuglehund beveger seg stort sett ikke i fjellrypeterreng, vi har derfor ingen «sett fjellrype pr. dag» for perioden 2021-23.

Orrfuglbestanden fortsetter å være på et lavt bestandsnivå. Vi valgte å ikke åpne for jakt på orrfugl fordi det kunne føre til et stort jaktpress i og med at det ikke var rypejakt.

Harebestanden har vært i oppgang flere år og ligger på et bra bestandsnivå.

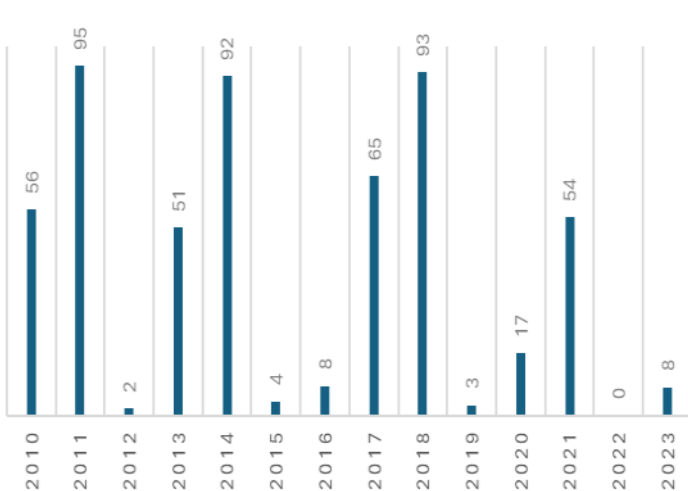


Smågnagere

Under lirypetakseringen skal det i tillegg registreres om det observeres smågnagere. Smågnagerbestanden som matkammer for smårovviltet, er en av flere faktorer for overlevelse av egg/kylling/unger hos småviltet.

Det er tydelige svingninger i smågnagerbestanden. I tillegg til årene som vises i figuren så vet vi at det var smågnagertopp i 2007, en total kræsj i smågnagerbestanden våren 2008 og svært lite smågnagere i 2009. I 2021 var det sett smågnagere på over halvparten av takseringslinjene, likevel ble det sett lite kyllinger og mindre voksenfugl enn året før. Det ble ikke funnet smågnagere under taksering i 2022, men i 2023 ble det sett smågnagere på 8% av linjene. Det begynner å bli lenge siden vi har hatt et skikkelig smågnagerår.

PROSENTANDEL AV TAKSERINGSLINJER MED OBSERVASJONER AV SMÅGNAGERE



Anbefalt jaktuttak 2023

I 2023 var det taksert 1,5 kylling pr rypepar. Forsvarlig uttak på 15% kunne derfor ikke brukes siden kyllingproduksjonen var under 2,5 kylling pr rypepar.

År	Taksert total lirypebestand	Ant. felte liryper beregnet	% uttak av taksert bestand
2008	8000	1340	16,7
2009	2800	310	11,1
2010	7200	800	11,2
2011	6000	1100	18,3
2012	3200	500	15,6
2013	7200	834	11,6
2014	6800	865	12,7
2015	7120	450	6,3
2016	5440	559	10,3
2017	6040	575	9,5
2018	8400	1008	12
2019	5520	833	15
2020	6560	943	14
2021	2880	—	Ingen jakt
2022	4960	—	Ingen jakt
2023	2014	—	Ingen jakt

Taksering og jaktuttak

I flere store rypeforvaltningsprosjekter foreslår forskere at følgende forutsetninger bør legges til grunn i forvaltningen av lirypebestandene: Under forutsetning av at det er taksert høyere produksjon enn 2,5 kylling/høne, vil et jaktuttak på lavere enn 15 % av taksert bestand, i liten eller ingen grad påvirke neste års hekkebestand. Jaktuttak over 15 % vil i større grad komme i tillegg til naturlig dødelighet og kan medføre lavere hekkebestand neste år. Dette forholdet har fjellstyret vært kjent med og benyttet i sin forvaltning gjennom mange år.

Statsallmenningen og Heimdalen utgjør 550 km². Av dette er det grovt regnet ca 400 km² lirypeterreng. Ved linjetaksering beregnes antall ryper pr. km². Gjennom jaktrapportering skaffes et godt anslag på total felling av lirype. Uttaket kan med dette beregnes:

Det takseres mindre enn 5 % av totalt lirypeareal, og estimatene vil derfor være usikre, mens fellingsrapportene er gode. Samlet vurdert, vil takserings- og jaktstatistikk gi et godt grunnlag for å etterprøve om forvaltningen fungerer. Gjennomsnittlig uttak av taksert antall liryper ligger oftest under det anbefalte maksuttaket på 15 %.

JAKT PÅ STORVILT

Administrasjon

I statsallmenningen er det 8 jaktfelt for storvilt. Tidligere har det kun vært åpnet for elgjakt, men fra 2017 ble det i tillegg åpnet for jakt på hjort i allmenningen. 2023 var siste året i en fireårig kontraktsperiode.

Driftsplanområde

"Øystre Slidre driftsplanområde for elg" ble etablert i 1993, og fra 2014 inkluderte driftsplanen også hjort. Forvaltningen har vært drevet gjennom 3-årige driftsplaner. Administrasjon og faglig arbeid, inkludert utarbeidelse av bestandsplan for driftsplanområdet, blir utført ved fjellstyrekontoret. I 2023 utgjorde dette arbeidet 13,8 dagsverk.



Jaktresultater 2023

Statsallmenningen fikk i 2023 tildelt 18 elg og 2 hjort på ordinær kvote, samt 7 tilleggsdyr elg (kalv/ungdyr). Det ble felt 17 elg fordelt på 6 kalver, 4 ungdyr, 4 voksen okse og 3 voksen kolle. Det er fortsatt ikke felt hjort i statsallmenningen.

Dagskort for elgjakt

For andre år på rad solgte vi dagskort for elgjakt. Vi solgte 14 dagskort for jaktleder og 22 dagskort for jaktlagsmedlem. Dagskortet som jaktleder kostet 250kr/dag og dagskortet som tilleggsjeger kostet 100kr/dag. Ved felling betales vanlig kilospris. Ellers var det samme regler som for den andre elgjakta, bl.a. med krav om etter-søkshund. Det var ingen jakt på Vinsterfeltet i 2023, og derfor holdt vi av to kalv/ungdyr fra grunnkvoten til salg av dagskort. Det ble ikke felt noe, men tilbudet var populært blant jegere i alle aldre.

ELGEN I STATSALLMENNINGEN

Vi har relativt god kunnskap om at elgen i fjellet i stor grad trekker til vinterbeite i Murudalen. I dette området har det i lang tid vært drevet vinterjakt med formål å redusere den vinterbeitende elgbestanden. Det pågående merkeprosjektet «Elgen i Oppland» vil kanskje gi oss noen nye svar. Elgbestanden i fjellet har vært varierende, men i det siste er bestanden betydelig høyere enn de første årene etter den planlagte nedskytingsperioden i 1990-årene.

Sett elg pr. jegerdag er gjennomsnittlig antall elg sett pr. jeger pr. dag. Frem til 2018 gir det en god indikasjon på om bestanden øker eller minker. I 2019 ble metoden for «sett elg» endret, og dataene er derfor ikke sammenlignbare før og etter 2019. Indeksen viser utviklingen i bestandstettheten over tid, men sier ikke noe om det faktiske antallet elg i bestanden. En dobling i sett elg pr. jegerdag betyr ikke at bestanden er blitt dobbelt så stor.



VERNEOMRÅDER I STATSALLMENNINGEN

Regjeringen opprettet Langsua nasjonalpark med omkringliggende verneområder i mars 2011. Totalt er det vernet 1000 km². Av dette ligger 200 km² i Øystre Slidre statsallmenning.

For alle verneområder opprettet med hjemmel i naturmangfoldloven, skal det utarbeides en forvaltningsplan.

Forvaltningsplaner for verneområder skal være et praktisk hjelpemiddel til å opprettholde og fremme verneformålet, samt sørge for at en unngår tilfeldige enkeltavgjørelser som kan være uheldige for verneverdiene. Forvaltningsplaner skal samtidig sikre en enhetlig forvaltning av verneområdet ved å gi konkrete retningslinjer om bruk, informasjon, skjøtsel, tilrettelegging mv.

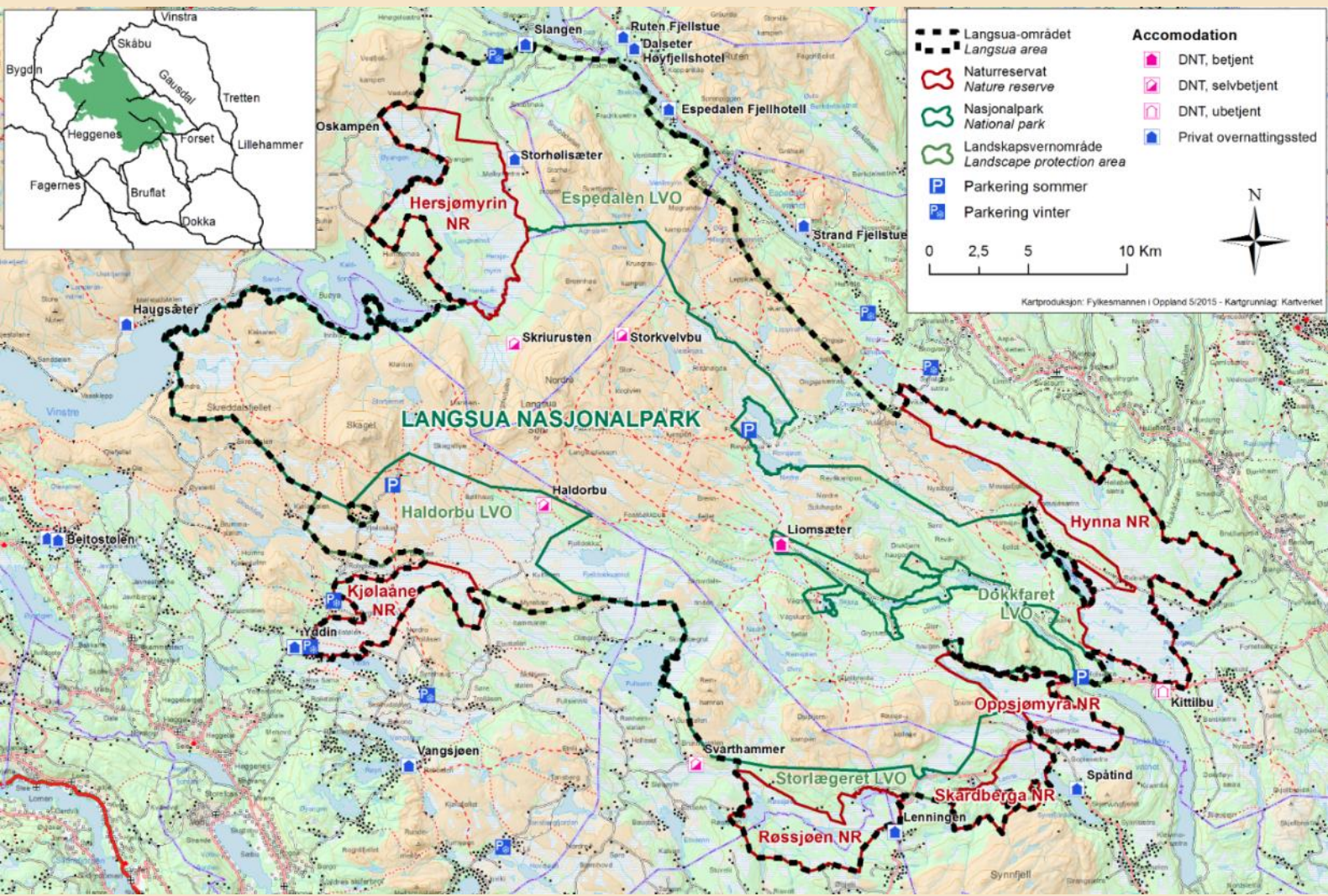
Forvaltningsplanen er tilgjengelig på nett, du finner den her: www.nasjonalparkstyre.no/Langsua/publikasjoner/forvaltningsplan



Foto: Torborg Berge. Løvsanger (unge)

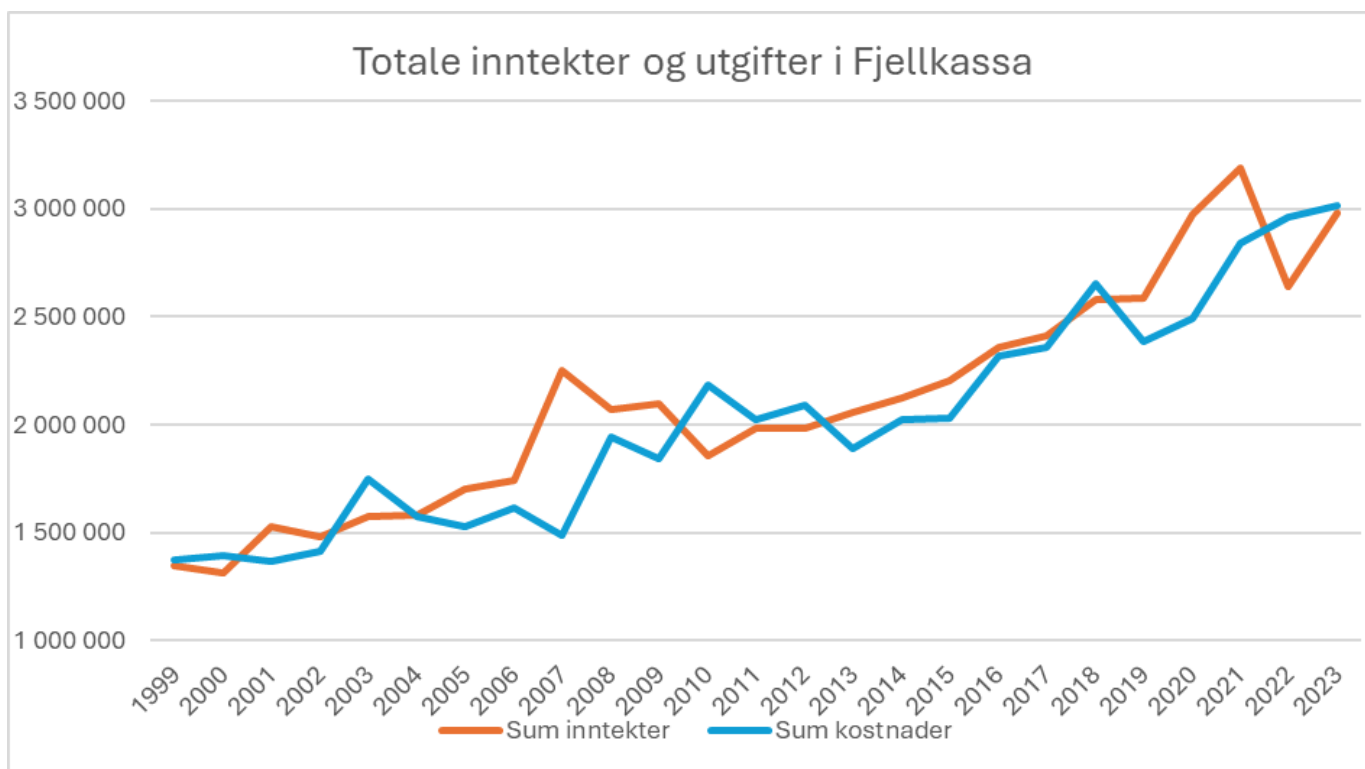
Supplerende vern av Jotunheimen Nasjonalpark

Statsforvalteren i Innlandet fikk i oppdrag å avklare med kommunene om det er aksept for videre prosess for en utvidelse av Jotunheimen Nasjonalpark. I vårt område gjelder den mulige utvidelsen området mellom Jotunheimen NP og Langsua NP. Øystre Slidre kommune gjorde 9. mars 2023 vedtak om at de ikke ønsker å gå videre med utredning av supplerende vern.

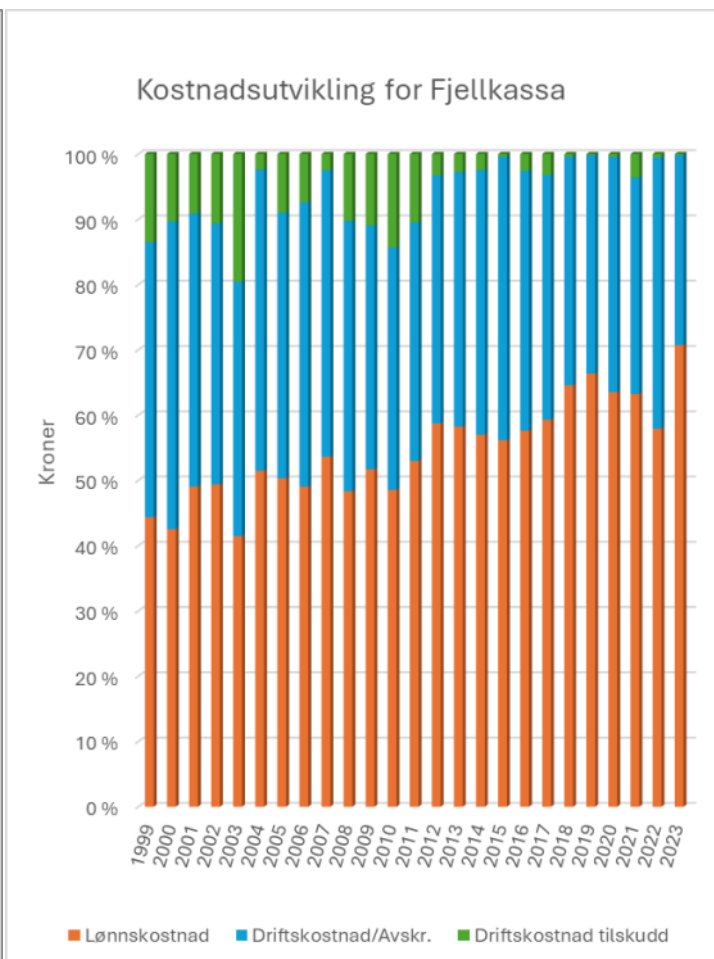
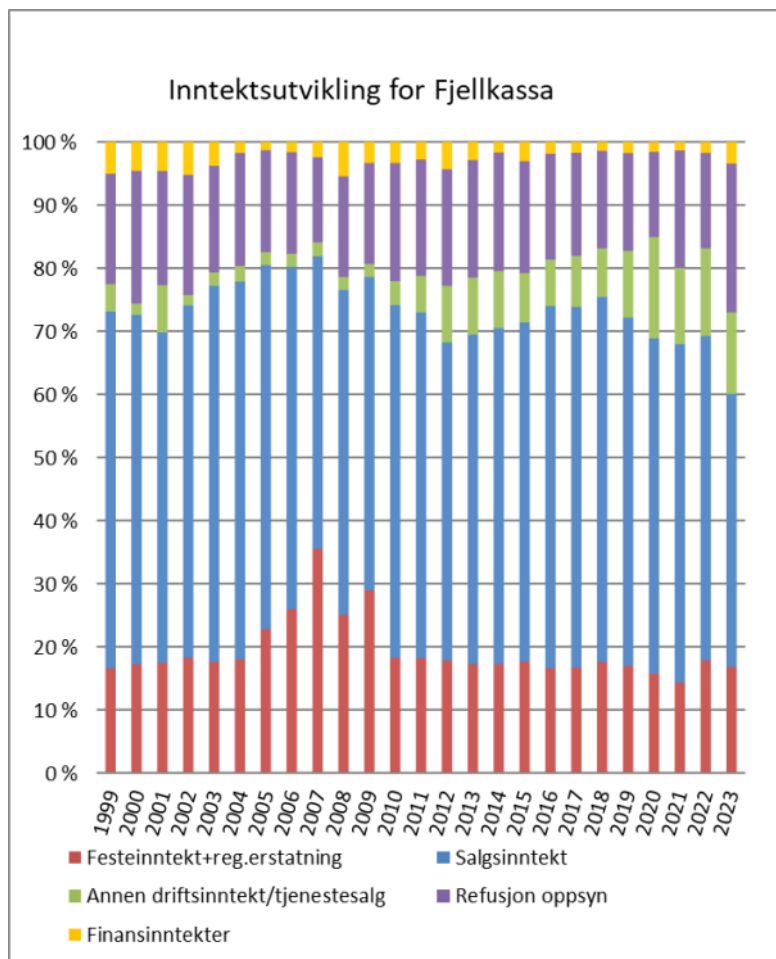


ØKONOMI

Fjellstyrets inntekter kommer hovedsakelig fra jakt, fiske, reinbeite, festeinntekter, reguleringserstatninger og salg av tjenester. Festeinntektene fra hytter og turiststeder deles likt mellom fjellstyret og Grunneierfondet som administreres av Statskog. Ca 38 % av fjellstyrets utgifter til godkjent oppsynsordning ble refundert i 2023 via statsbudsjettet. Dette er en god økning i fra 2022. Regnskapet viser et lite overskudd på kr. 20.640,70. Det merkes at inntekten fra rypejakten har uteblitt for tredje året på rad, så økningen i refusjonsordningen var kjærkommen.



Det store overskuddet i 2007 gjelder en kortvarig åpning for salg av festetomter.



Balanse

Balanse m/dok

ØYSTRE SLIDRE FJELLSTYRE

Årstall: 2023, Periode: 1 - 12

Konto	Note	I.B	Bevegelse	Sum
Eiendeler				
Anleggsmidler				
1340 Lån FOSA	1	30 000,00	-10 000,00	20 000,00
1350 Aksjer og andeler		1,00	0,00	1,00
1393 Egenkapitalinnskudd KLP	2	107 182,00	9 011,00	116 193,00
SUM Anleggsmidler		137 183,00	-989,00	136 194,00
Kundefordringer				
1500 Kundefordringer UF	3	118 601,63	24 054,91	142 656,54
1579 Andre kortsiktige fordringer/periodisering		5 956,50	-5 956,50	0,00
SUM Kundefordringer		124 558,13	18 098,41	142 656,54
Andre fordringer				
1749 Andre forskuddsbetalte driftskostnader		0,00	0,00	0,00
SUM Andre fordringer		0,00	0,00	0,00
Bank og kontanter				
1920 Bankinnskudd 2135.14.00118	4	557 778,40	61 638,81	619 417,21
1921 Bankinnskudd - 21356911609	"	1 361 195,18	-71 234,00	1 289 961,18
1922 Bank 2135.17.07299	"	2 894,31	19 662,00	22 556,31
1923 Pareto Bank	5	1 873 001,63	52 415,28	1 925 416,91
1950 Bankinnskudd for skattetrekk 2135.18.00930	4	106 803,11	24 937,00	131 740,11
SUM Bank og kontanter		3 901 672,63	87 419,09	3 989 091,72
SUM Eiendeler		4 163 413,76	104 528,50	4 267 942,26
Gjeld og egenkapital				
Egenkapital				
2050 Annen egenkapital	6	-3 731 873,66	-20 640,70	-3 752 514,36
Udisponert resultat		0,00	0,00	0,00
SUM Egenkapital		-3 731 873,66	-20 640,70	-3 752 514,36
Kortsiktig gjeld				
2400 Leverandørgjeld IF	7	-44 875,35	-29 236,13	-74 111,48
2600 Forskuddstrekk	8	-106 802,00	-24 937,00	-131 739,00
2690 Andre trekk, bl.a. pensjon	9	-3 304,98	-1 780,00	-5 084,98
2700 Utgående merverdiavgift, høy sats		0,00	0,00	0,00
2703 Utgående mva, 12 % (salg)		0,00	0,00	0,00
2710 Inngående merverdiavgift, høy sats		0,00	0,00	0,00
2713 Inngående mva, 12 % (kjøp)		0,00	0,00	0,00
2740 Oppgjørskonto merverdiavgift	10	-91 579,74	3 423,56	-88 156,18
2770 Skyldig arbeidsgiveravgift	8	-22 590,08	-6 942,53	-29 532,61
2785 Påløpt arbeidsgiveravgift ferielønn	11	-9 767,89	-1 468,64	-11 236,53
2940 Skyldige feriepenger	"	-152 620,06	-22 947,06	-175 567,12
2998 Mellomkonto lønn		0,00	0,00	0,00
SUM Kortsiktig gjeld		-431 540,10	-83 887,80	-515 427,90
SUM Gjeld og egenkapital		-4 163 413,76	-104 528,50	-4 267 942,26
SUM Balanse		0,00	0,00	0,00

Resultat 2023

ØYSTRE SLIDRE FJELLSTYRE

Årstall: 2023, Periode: 1 - 12



Kommentar 2023 Budsjett 2023

SALGS- OG DRIFTSINNTÉKT

	Kommentar	2023	Budsjett 2023	
3000	Salg turkart, avgiftspliktig, høy sats	12 827,20	30 000	30 216,80
3010	Salgsinntekt rogn, avgiftspliktig, høy sats	54 111,00	45 000	44 625,00
3020	Salgsinntekt oppsynstjenester SNO, avgiftspliktig	1 118 094,60	60 000	95 645,00
3021	Annet tjenestesalg, avgiftspliktig	2 168 878,00	130 000	160 508,22
3100	Salg småviltjakt, avgiftsfri	3 147 730,99	500 000	248 703,00
3101	Salg elgjakt, avgiftsfri	190 090,00	170 000	199 740,00
3102	Fiskekortsalg, avgiftsfri	435 197,50	420 000	428 307,00
3103	Salg av treningskort høst/vinter	4 63 769,00	4 000	44 105,00
3104	Inntekter fra jaktprøver og Skindro	100,00	4 100	4 170,00
3400	Offentlig tilskudd/refusjon	5 170 000,00	156 000	108 247,00
3410	Refusjon oppsynsutgifter Statskog	6 704 555,00	450 000	399 421,00
3440	Reguleringserstatninger	90 514,00	77 000	76 336,00
3600	Leieinntekt reinbeite, unntatt avgiftsplikt	275 200,00	270 000	222 500,00
3601	Inntekter åpne buer i fjellet	15 077,92	11 000	9 551,09
3606	Leieinntekt Boatjednbu	60 834,62	90 000	78 551,79
3607	Leieinntekt Telegrafbu	42 196,41	45 000	38 628,57
3608	Leieinntekt Titrebu	5 000,00	4 000	3 971,43
3610	Leieinntekt båt	4 632,00	5 000	5 070,00
3620	Andel festeavgifter Statskog	410 457,50	400 000	394 842,00
3900	Annen driftsrelatert inntekt	7 15 200,00	5 700	2 700,00
SUM SALGS- OG DRIFTSINNTÉKT		2 984 465,74	2 876 800	2 595 838,90

LØNNSKOSTNAD

5000	Lønn til ansatte	-1 326 535,08	-1 330 793	-1 216 117,59
5001	Lønn andre	8 -2 213,50	0	-4 256,00
5005	Avtalte tariffgodtgjørelser (kveld/natttillegg)	9 -66 267,59	0	0,00
5020	Feriepenger	-175 567,40	-164 692	-152 620,34
5210	Fri telefon, ansatte	-1 830,00	0	-1 830,00
5252	Ulykkesforsikring, sk.pl.del	-6 989,00	0	-6 989,00
5290	Motkonto for gruppe 53	8 819,00	0	8 819,00
5330	Godtgjørelse til styremedlemmer	-39 433,10	-35 000	-33 370,00
5331	Godtgjøring telefon styret	-830,00	-1 000	-790,00
5400	Arbeidsgiveravgift ALLE	-121 784,03	-120 168	-97 627,32
5405	Arbeidsgiveravgift av påløpte feriepenger	-11 236,34	-10 540	-9 767,65
5900	Gaver til ansatte	-2 080,00	0	-900,00
5915	Overtidsmat	-1 134,87	0	0,00
5920	Yrkesskadeforsikring	-8 362,00	-17 000	0,00
5950	Pensjon KLP	-365 305,75	-347 140	-191 811,29
5990	Annen personalkostnad, julemiddag mm	10 -12 597,49	-8 000	-8 150,00
SUM LØNNSKOSTNAD		-2 133 347,15	-2 034 333	-1 715 410,19

ANNEN DRIFTSKOSTNAD

6300	Leie kontor- og lagerlokale	11 -111 592,00	-75 000	-74 352,00
6320	Renovasjon, vann, avløp o.l.	-1 767,00	-3 000	-590,00
6321	Renovasjon, avløp mm UTEN MVA	-5 589,40	0	0,00
6420	Leie datasystemer	12 -17 124,89	0	0,00

6490	Annen leiekostnad		-1 593,15	-1 000	0,00
6510	Div verktøy mm	13	-12 915,40	0	0,00
6550	Driftsmaterialer inne og ute		-1 789,05	0	-14 020,28
6553	Programvare årlig vedlikehold		-2 000,00	0	0,00
6571	Arbeidsklær og verneutstyr		-20 956,28	-17 000	-7 924,00
6590	MVA Annet driftsmateriale		-2 953,60	0	0,00
6600	Reparasjon/vedlikehold utleiehytter/buer		-39 514,88	-63 000	-13 766,17
6601	Rep/vedlikehold åpne buer/hytter		-6 257,60	0	0,00
6700	Revisjonshonorar		-20 075,00	-23 000	-18 053,75
6790	Hj.side/inatur/serverleie mm	14	-36 375,49	-56 000	-57 910,33
6800	Kontorrekvisita		-707,50	-3 500	-8 444,15
6820	Trykking kort og info mm		0,00	0	-5 944,90
6840	Aviser, tidsskrifter, bøker o.l.		-2 554,00	-2 300	-2 385,00
6860	Møte, kurs, oppdatering o.l.		-28 138,69	-39 000	-11 325,68
6900	Telefon		-7 059,87	-4 500	-7 992,71
6940	Porto		-6 037,00	-4 500	-4 572,00
7000	Drivstoff transportmiddel		-4 267,90	-3 500	-3 090,02
7020	Vedlikehold transportmiddel	15	-33 540,94	-30 000	0,00
7090	Annen kostnad transportmiddel		-822,00	0	0,00
7100	Bilgodtgjørelse, oppgavepliktig		-75 710,10	-60 000	-59 257,75
7101	Bilgodtgjørelse styret og andre		-609,00	-2 000	-1 386,00
7130	Reisekostnad ansatte, oppgavepliktig SKATT		-57 860,50	-47 000	-47 172,07
7131	Reisekostnad styret og andre SKATT		-170,52	-300	-209,88
7132	Fast bilgodtgjørelse ansatte		-28 143,00	-17 000	-16 311,00
7140	Reisekostnad, ikke oppgavepliktig		-520,00	-1 000	-1 150,00
7150	Diettkostnad ALLE, oppgavepliktig		-1 770,00	-7 500	-7 425,00
7151	Diettkostnad ALLE, skattepliktig		-7 298,00	0	0,00
7200	Provisjonskostnad hytteutleie, oppgavepliktig	16	-10 095,74	0	0,00
7210	Provisjonskostnad kort/kartsalg og Vipps		-59 698,78	-85 000	-78 885,40
7220	Refusjon IB	17	-2 695,00	-10 000	-5 180,00
7230	Refusjon v avlyst jakt		-4 750,00	0	-365 300,00
7300	Fiskekultur		-82 177,00	-80 000	-91 217,80
7310	Tiltak for friluftsliv/info	18	-4 925,90	-20 000	-86 483,28
7320	Annonseutgifter/reklame		-5 733,50	-1 500	0,00
7390	Viltstelltiltak		-27 000,00	-22 500	-22 500,00
7391	Kostnader elgjakt		-4 502,00	-3 700	-4 747,00
7395	Reinbeiteutgifter Melby/Bøllhaug/Dørådalen		-29 540,00	-30 000	-25 240,00
7396	Beiteleie Gausdal		-5 000,00	-4 000	-4 730,00
7400	Kontingent NFS og FIO		-112 360,00	-135 000	-133 840,00
7401	Fellingsavgift/Dr.planområdet		-15 220,00	-15 000	-18 680,00
7500	Forsikringspremie		-27 871,00	-28 000	-27 955,00
7740	Øredifferanser		7,10	0	0,00
7770	Bank- og kortgebyr		-2 060,59	-3 000	-3 049,84
7792	TILSKUDD til rekruttering av ungdom		-3 220,00	-5 000	-5 000,00
7793	TILSKUDD til tiltak i allmenningen		0,00	0	-10 000,00
SUM ANNEN DRIFTSKOSTNAD			-932 555,17	-902 800	-1 246 091,51
Driftsresultat			-81 436,58	-60 333	-365 662,80
Finans					
8050	Renteinntekt bankinnskudd		102 077,28	60 000	46 201,53
SUM Finans			102 077,28	60 000	46 201,53
Årsresultat			20 640,70	-333	-319 461,27
FINANSINTEKT OG KOSTNAD, ÅRETS RESULTAT, OVERFØR..					
8800	Årsresultat, overskudd		-20 640,70	0	319 461,27
SUM FINANSINTEKT OG KOSTNAD, ÅRETS RESULTAT			-20 640,70	0	319 461,27
SUM			0,00	-333	0,00



ØYSTRE SLIDRE FJELLSTYRE

Heggnes, 25.1.2024

NOTER TIL REGNSKAPET FOR 2023**1. Benyttede regnskapsprinsipper**

Vi fører regnskapet etter forenklede regler for små foretak med tilpasning for fjellstyre.

1a. Varige driftsmidler, tidligere utgiftsført:

Øystre Slidre Fjellstyre eier varige driftsmidler. Disse driftsmidlene ble utgiftsført på anskaffelses-tidspunktet (tom 2006), og underlegges derfor ikke avskrivninger med resultatmessig virkning. Eiendelene står ikke oppført i balansen.

1b. Avskrivbare driftsmidler (aktivert i balansen):

Fom 2007 begynte fjellstyret å føre store investeringer som avskrivning. Fjellstyret har ingen investeringer som ikke er avskrevet.

2. Aksjer og andeler:

Øystre Slidre Fjellstyre har følgende andeler i andre selskaper:
FOSA A/L kr. 55.000,- fra 1989
FOSA SA kr. 80.000,- fra 2021

Disse andelene er i balansen nedskrevet til kr. 1,-, da de reelle verdiene er usikre.

3. Fordringer:

Øystre Slidre Fjellstyre hadde en langsiktige fordring (rentefritt lån) på totalt kr. 50.000,- hos FOOSA SA. Det er en nedbetalingsplan på 5 år f.o.m. 2021. Restlån pr. 31/12-23 er da kr. 20.000,-.

Kundefordringene er oppført til pålydende og det er ikke foretatt avsetning til forventet tap.

4. Bundet bankinnskudd

Forskuddstrekk på kr. 131.739,00 er bundet og står på egen kto.

5. Pensjonsforpliktelser:

Øystre Slidre Fjellstyre har kollektive pensjonsordninger for sine ansatte.

Fjellstyret har inngått avtale med KLP om 100% utjevningsordning for fjellstyrets pensjonsforpliktelser. Det er ikke inngått avtaler mellom arbeidstakere og arbeidsgiver om AFP.

Øystre Slidre Fjellstyre balansefører ikke pensjonsforpliktelsene / pensjonsmidlene. Premien blir behandlet som pensjonskostnad.

6. Garantiansvar:

Øystre Slidre Fjellstyre har ikke gitt garantier.

7. Pantstillelser :

Øystre Slidre Fjellstyre har ikke pantsatt eiendeler.

8. Antall ansatte:

Gjennomsnitt for året er 2,5 ansatte.

Godtgjørelse til styret er kr. 39.433,10

Lønn til daglig leder er kr. 649.916,00

Annen godtgj. dagl.leder kr. 72.901,00

9. Tilskudd:

Øystre Slidre Fjellstyre har gitt følgende tilskudd i 2023:

Rekruttering av ungdom kr. 3.220,- (jegerprøver)

Tilskudd tiltak i allmenningen kr. 0,-

SUM: kr. 3.220,-

10. Refusjonsberettiget kostnader i 2023:**NOTE 10 TIL REGNSKAPET 2023**

Beregning refusjonsberettiget timepris	Beløp:
Lønn/pengeoppsett oppsyn/sekretær	1 592 123,08
Arb.gjveravgift oppsyn/sekretær	125 275,45
Pensjonskostnader oppsyn/sekretær	365 305,75
SUM lønnskostnader oppsyn/sekretær	2 082 704,28

Timer oppsyn-refusjonsberettiget	3 270,50
Timer oppsyn-ikke refusjonsberettiget	903,50
Sum timer oppsyn	4 174,00

Refusjonsberettiget timepris: 498,97

Type kostnad	Gr.lag type	Gr.lag	Sats	Ref.berettiget kostnad
Lønnskostnader-refusjonsberettiget	Timer ref.berettiget	3 270,50	498,97	1 631 884,12
Reisekostnader-refusjonsberettiget	Sa oppsummering reisereg.			109 141
Snescoterbruk oppsyn - refusjonsberettiget				0
Forsikring arb.takere/sikningsutstyr/arb.klær		1 631 884,12	5 %	81 594
SUM REFUSJONSBERETTIGEDE KOSTNADER 2023				1 822 620

BUDSJETT 2024

ØYSTRE SLIDRE FJELLSTYRE

		Budsjett 2024
SALGS- OG DRIFTSINNTEKT		
3000	Salg turkart, avgiftspliktig, høy sats	13 000,00
3010	Salgsinntekt rogn, avgiftspliktig, høy sats	50 000,00
3020	Salgsinntekt oppsynstjenester SNO/Langsua, MVA	60 000,00
3021	Annet tjenestesalg, avgiftspliktig	151 000,00
3100	Salg småviltjakt, avgiftsfri	500 000,00
3101	Salg elgjakt, avgiftsfri	190 000,00
3102	Fiskekortsalg, avgiftsfri	435 000,00
3103	Salg av treningskort høst/vinter	4 000,00
3104	Inntekter fra jaktprøver og Skindro	5 000,00
3400	Offentlig tilskudd/refusjon	116 000,00
3410	Refusjon oppsynsutgifter Statskog	550 000,00
3440	Reguleringserstatninger	90 000,00
3600	Leieinntekt reinbeite, unntatt avgiftsplikt	280 000,00
3601	Inntekter åpne buer i fjellet	15 000,00
3604	Leieinntekter Sandbakkbu	3 000,00
3605	Leieinntekter Nybu	3 000,00
3606	Leieinntekt Buatjednbu	60 000,00
3607	Leieinntekt Telegrafbu	45 000,00
3608	Leieinntekt Titrebu	5 000,00
3610	Leieinntekt båt	5 000,00
3620	Andel festeavgifter Statskog	415 000,00
3900	Annen driftsrelatert inntekt	2 000,00
SUM SALGS- OG DRIFTSINNTEKT		2 997 000,00
LØNNSKOSTNAD		
5000	Lønn til ansatte	1 349 967,84
5001	Lønn andre	2 000,00
5005	Avtalte tariffgodtgjørelser (kveld/natt tillegg)	51 694,82
5020	Feriepenger	175 513,40
5210	Fri telefon, ansatte	1 900,00
5252	Ulykkesforsikring, sk.pl.del	7 500,00
5290	Motkonto for gruppe 53	9 400,00
5330	Godtgjørelse til styremedlemmer	50 000,00
5331	Godtgjøring telefon styret	1 000,00
5400	Arbeidsgiveravgift ALLE	121 772,91
5405	Arbeidsgiveravgift av påløpte feriepenger	11 232,86
5915	Overtidsmat	2 000,00
5920	Yrkesskadeforsikring	12 000,00
5950	Pensjon KLP	262 292,80
5990	Annen personalkostnad, julemiddag mm	13 000,00
SUM LØNNSKOSTNAD		2 071 274,63
ANNEN DRIFTSKOSTNAD		
6300	Leie kontor- og lagerlokale	96 000,00
6320	Renovasjon, vann, avløp o.l.	1 800,00
6321	Renovasjon, avløp mm UTEN MVA	5 500,00

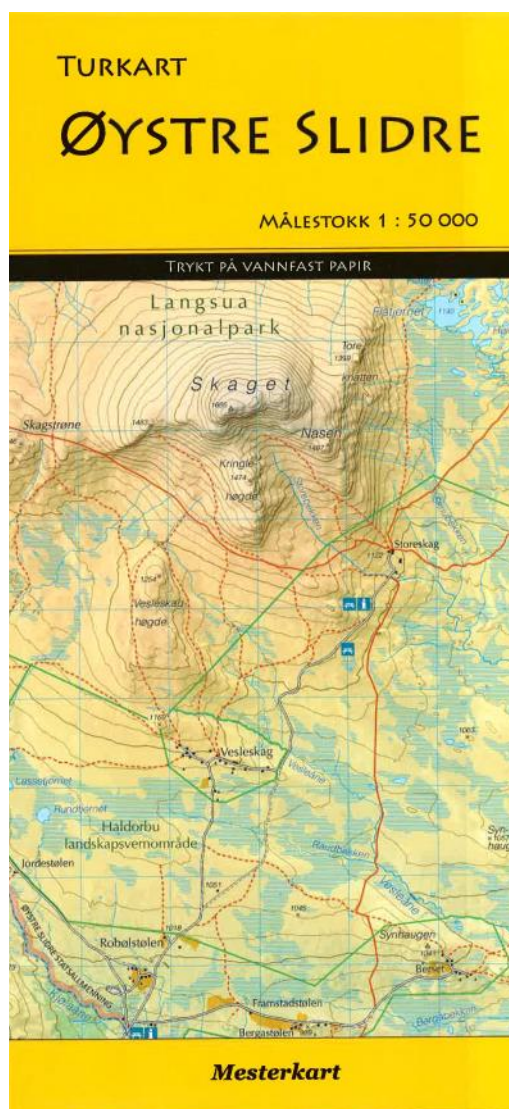
6420	Leie datasystemer, SB1, Garmin, Nødnett, HF portal	25 000,00
6490	Annen leiekostnad, printer mm	2 000,00
6510	Div verktøy mm	17 000,00
6550	Driftsmaterialer inne og ute	4 000,00
6571	Arbeidsklær og verneutstyr	23 500,00
6590	MVA Annet driftsmateriale	30 000,00
6600	Reparasjon/vedlikehold utleiehytter/buer	15 000,00
6601	Rep/vedlikehold åpne buer/hytter	10 000,00
6700	Revisjonshonorar	23 000,00
6790	Hj.side/web/inatur/IKT/Gasta mm	40 000,00
6800	Kontorrekvisita	2 000,00
6820	Trykking kort og info mm	15 000,00
6840	Aviser, tidsskrifter, bøker o.l.	2 500,00
6860	Møte, kurs, oppdatering o.l.	75 000,00
6900	Telefon	7 000,00
6940	Porto	6 000,00
7000	Drivstoff transportmiddel	4 500,00
7100	Bilgodtgjørelse, oppgavepliktig	80 000,00
7101	Bilgodtgjørelse styret og andre	8 000,00
7130	Reisekostnad ansatte, oppgavepliktig SKATT	58 000,00
7131	Reisekostnad styret og andre SKATT	300,00
7132	Fast bilgodtgjørelse ansatte	29 000,00
7140	Reisekostnad, ikke oppgavepliktig	1 000,00
7150	Diettkostnad ALLE, oppgavepliktig	2 000,00
7151	Diettkostnad ALLE, skattepliktig	8 000,00
7200	Provisjonskostnad hytteutleie, mva	12 000,00
7210	Provisjonskostnad kort/kartsalg og Vipps	62 000,00
7220	Refusjon IB	10 000,00
7230	Refusjon v avlyst jakt	0,00
7300	Fiskekultur	80 000,00
7310	Tiltak for friluftsliv/info	10 000,00
7320	Annonseutgifter/reklame	6 000,00
7390	Viltstelltiltak	22 500,00
7391	Kostnader elgjakt	4 500,00
7395	Reinbeiteutgifter Melby/Bøllhaug/Dørådalen	32 000,00
7396	Beiteleie Gausdal	5 000,00
7400	Kontingent NFS og FiO	120 000,00
7401	Fellingsavgift/Dr.planområdet	15 500,00
7500	Forsikringspremie	28 000,00
7770	Bank- og kortgebyr	2 100,00
7792	TILSKUDD til rekruttering av ungdom	15 000,00
SUM ANNEN DRIFTSKOSTNAD		1 015 700,00

Driftsresultat **-89 974,63**

Finans

8050	Renteinntekt bankinnskudd	90 000,00
SUM Finans		90 000,00

Årsresultat **25,37**



Turkart i målestokk 1:50 000
over Øystre Slidre og omland får du kjøpt i de
fleste butikker og turiststeder i kommunen.
Det koster kr. 249,-

Du kan også bestille ved å sende en e-post
til: oystre.slidre@fjellstyrene.no