

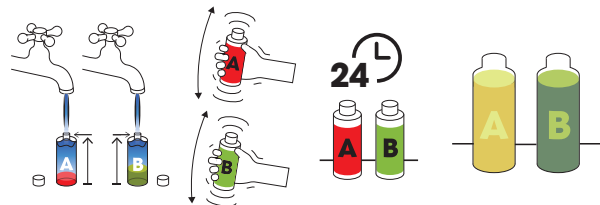
Cyanotype Kit

QUICKSTART GUIDE
GUIDE RAPIDE
GUIDA RAPIDA

SCHNELLSTART-ANLEITUNG
GUÍA DE INICIO RÁPIDO
SNELSTARTGIDS



1



EN Fill bottles **A** & **B** with water
FR Remplissez les bouteilles **A** et **B** d'eau
IT Riempire le bottiglie **A** e **B** con acqua

DE Füllen Sie die Flaschen **A** und **B** mit Wasser
ES Llene las botellas **A** y **B** con agua
NL Vul flessen **A** en **B** met water

2



EN Mix equal parts **A** & **B**
FR Mélanger des parties égales de **A** et **B**
IT Mescolare parti uguali di **A** e **B**
DE Mischen Sie gleiche Teile **A** & **B**
ES Mezclar partes iguales de **A** y **B**
NL Meng gelijke delen **A** en **B**

3



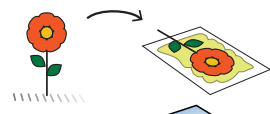
EN Coat the surface away from sunlight
FR Recouvrir la surface à l'abri de la lumière du soleil.
IT Rivestire la superficie lontano dalla luce solare.
DE Beschichten Sie die Oberfläche abseits von Sonnenlicht.
ES Cubrir la superficie lejos de la luz del sol.
NL Bedek het oppervlak weg van zonlicht.

4

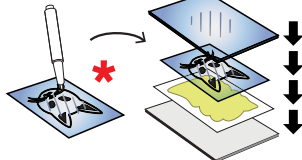


EN Allow to dry in the **dark**
FR Laisser sécher dans l'**obscurité**
IT Lasciare asciugare **al buio**
DE Im **Dunkeln** trocknen lassen
ES Dejar secar en la **oscuridad**
NL Laten drogen in het **donker**

5 A



5 B



EN Place objects (**5A**), drawings on film (**5B**) or printed negatives (**5C**) on top
FR Placez des objets (**5A**), des dessins sur film (**5B**) ou des négatifs imprimés (**5C**) en haut
IT Metti oggetti (**5A**), disegni su pellicola (**5B**) o negativi stampati (**5C**) sopra
DE Platzieren Sie Objekte (**5A**), Zeichnungen auf Film (**5B**) oder gedruckte Negative (**5C**) oben
ES Coloca objetos (**5A**), dibujos en película (**5B**) o negativos impresos (**5C**) encima
NL Plaats objecten (**5A**), tekeningen op film (**5B**) of afgedrukte negatieven (**5C**) erboven

*



EN Print/draw on **sticky side**
FR Impression/dessin sur le **côté adhésif**
IT Stampa/disegna sul lato **adesivo**
DE Auf der **klebrigen Seite** drucken/zeichnen
ES Imprimir/dibujar en el **lado adhesivo**
NL Afdrukken/tekenen op de **plakkerige kant**

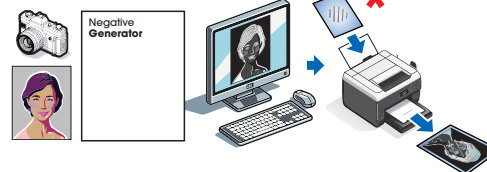
**



EN **Optional:** Add a drop of **hydrogen peroxide**
FR **Facultatif :** ajoutez une goutte d'**eau oxygénée**
IT **Opzionale:** aggiungi una goccia di **perossido di idrogeno**
DE **Optional:** Fügen Sie einen Tropfen **Wasserstoffperoxid** hinzu
ES **Opcional:** añadir una gota de **peróxido de hidrógeno**
NL **Optioneel:** voeg een druppel **waterstofperoxide** toe


5 C

WWW.JACQUARDCYANOTYPE.COM




EN Print photo negatives using **our link**
FR Imprimez des négatifs photo en utilisant **notre lien**
IT Stampa negativi fotografici utilizzando il **nostro link**
DE Drucken Sie Foto-Negative **mit unserem Link**
SP Imprime negativos de fotos utilizando **nuestro enlace**
NL Druk foto-negatieven af **met onze link**

6




EN Expose to sunlight **10 - 20 minutes**
FR Exposez au soleil pendant **10 à 20 minutes**
IT Esporre alla luce solare per **10 - 20 minuti**
DE **10 - 20 Minuten** der Sonne aussetzen
ES Exponga al sol durante **10 - 20 minutos**
NL Stel bloot aan zonlicht gedurende **10 - 20 minuten**

7



EN Rinse until water **runs clear**
FR Rincez jusqu'à ce que l'eau soit **claire**
IT Sciacquare fino a quando l'acqua diventa **limpida**
DE Spülen, bis das Wasser **klar** ist
ES Aclarar hasta que el agua salga **clara**
NL Afs spoelen tot het water **helder** is

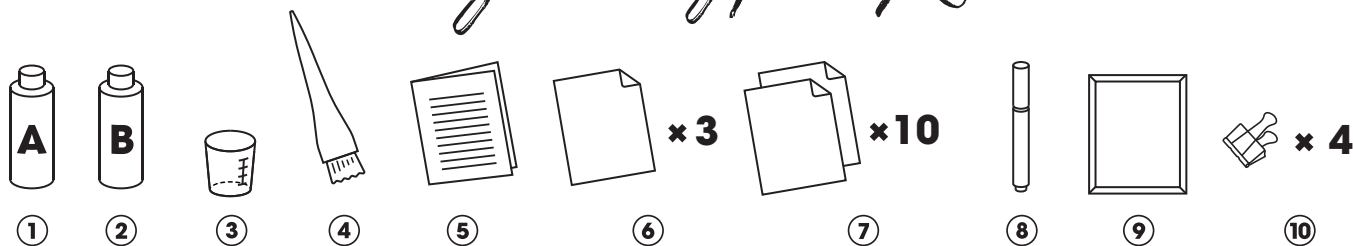
8



EN Dry & enjoy!
FR Sécher et profitez !
IT Asciugare e Goditi!
DE Trocknen und genießen!
ES Seca i Disfruta!
NL Droog en geniet!



Cyanotype Kit



EN

KIT INCLUDES:

- 1 2oz / 59.14 ml bottle Part **A** (0.2 oz / 5.67 g Potassium Ferricyanide)
- 2 2oz / 59.14 ml bottle Part **B** (0.47 oz / 13.46 g Ferric Ammonium Citrate)
- 3 1x measuring cup
- 4 1x Hake brush, 2"
- 5 1x QUICKSTART GUIDE
- 6 3x sheets SolarFast Film (8.5" x 11" / 21.59 cm x 27.94 cm)
- 7 10x sheets Hahnemühle Platinum Rag Fine Art Paper (8" x 10" / 20.32 cm x 25.4 cm)
- 8 1x Film Marker
- 9 1x glass printing frame with backerboard (9" x 12" / 22.86 cm x 30.48 cm)
- 10 4x clips

FR

LE KIT COMPREND :

- 1 Flacon de 2 oz / 59,14 ml, partie **A** (0,2 oz / 5,67 g de ferricyanure de potassium)
- 2 Flacon de 2 oz / 59,14 ml, partie **B** (0,47 oz / 13,46 g de citrate d'ammonium ferrique)
- 3 1x tasse à mesurer
- 4 1x Brosse à merlu, 2"
- 5 1x feuille d'instructions "GUIDE RAPIDE"
- 6 3x feuilles de film SolarFast (8,5" x 11" / 21,59 cm x 27,94 cm)
- 7 10x feuilles de papier Fine Art Hahnemühle Platinum Rag (8" x 10" / 20,32 cm x 25,4 cm)
- 8 1x marqueur de film
- 9 1x cadre d'impression en verre avec panneau arrière (9" x 12" / 22,86 cm x 30,48 cm)
- 10 4x pinces

IT

IL KIT INCLUDE:

- 1 Flacone da 2 once / 59,14 ml Parte **A** (0,2 oz / 5,67 g di ferricianuro di potassio)
- 2 Flacone da 2 once / 59,14 ml Parte **B** (0,47 oz / 13,46 g di citrato ferrico di ammonio)
- 3 1x misurino
- 4 1x spazzola per nasello, 2"
- 5 1x foglio di istruzioni "GUIDA RAPIDA"
- 6 3x fogli di pellicola SolarFast (8,5" x 11" / 21,59 cm x 27,94 cm)
- 7 10x fogli di carta Hahnemühle Platinum Rag Fine Art Paper (8" x 10" / 20,32 cm x 25,4 cm)
- 8 1x pennarello per pellicola
- 9 1x cornice per stampa su vetro con pannello di supporto (9" x 12" / 22,86 cm x 30,48 cm)
- 10 4x clip

DE

DAS SET ENTHÄLT:

- 1 2oz / 59,14 ml Flasche Teil **A** (0,2 oz / (5,67 g Kaliumferricyanid)
- 2 2oz / 59,14 ml Flasche Teil **B** (0,47 oz / 13,46 g Eisen-Ammoniumcitrat)
- 3 1x Messbecher
- 4 1x Hake Flachpinsel, 2 Zoll
- 5 1x Anleitungsblatt "SCHNELLSTART-ANLEITUNG"
- 6 3x Blätter SolarFast Film (8,5" x 11" / 21,59 cm x 27,94 cm)
- 7 10x Blatt Hahnemühle Platinum Rag Fine Art Papier (8" x 10" / 20,32 cm x 25,4 cm)
- 8 1x Filmmarker
- 9 1x Glasdruckrahmen mit Rückwand (9" x 12" / 22,86 cm x 30,48 cm)
- 10 4x Clips

ES

EL KIT INCLUYE:

- 1 Botella de 2 oz/59,14 ml, Parte **A** (0,2 oz / 5,67 g de ferricianuro de potasio)
- 2 Botella de 2 oz/59,14 ml Parte **B** (0,47 oz / 13,46 g de citrato férrico de amonio)
- 3 1x taza medidora
- 4 1x cepillo para merluza, 2"
- 5 1x hoja de instrucciones "GUÍA DE INICIO RÁPIDO"
- 6 3x hojas de película SolarFast (8,5" x 11" / 21,59 cm x 27,94 cm)
- 7 10 hojas de papel artístico Hahnemühle Platinum Rag (8" x 10" / 20,32 cm x 25,4 cm)
- 8 1x marcador de película
- 9 1x marco de impresión de vidrio con tablero de respaldo (9" x 12" / 22,86 cm x 30,48 cm)
- 10 4x clips

NL

KIT BEVAT:

- 1 Fles van 2 oz / 59,14 ml Deel **A** (0,2 oz / 5,67 g kaliumferricyanide)
- 2 Fles van 2 oz / 59,14 ml, deel **B** (0,47 oz / 13,46 g ijzerammoniumcitraat)
- 3 1x maatbeker
- 4 1x Hakebrush, 2"
- 5 1x instructieblad "SNELSTARTGIDS"
- 6 3x vellen SolarFast-film (ca Din A4)
- 7 10x vellen Hahnemühle Platinum Rag Fine Art Paper (8" x 10" / 20,32 cm x 25,4 cm)
- 8 1x filmmarker
- 9 1x printframe met glas en achterbord (22,86 cm x 30,48 cm)
- 10 4x clips

THE ORIGINAL **SUN PRINTING** PROCESS
LE PROCÉDÉ ORIGINAL **IMPRESSION SOLEIL**
L'ORIGINALE PROCESSO DI **STAMPA SOLARE**
DAS ORIGINALE **SONNENDRUCK** - VERFAHREN
EL PROCESO ORIGINAL DE **IMPRESIÓN SOLAR**
HET ORIGINELE **SOLAR PRINTING** - PROCES