

De regiomonitor is een vervolg op het regioplan 2020 waarin het tekort aan verpleegzorg in 2040 is geschetst. Weergegeven is: achtergrondinformatie over de regio in cijfers, wat de inspanningen in de regio zijn geweest en welke resultaten dit tot nu toe heeft opgeleverd.

### Kenmerken van de regio



Aantal inwoners  
**773.000**




Aandeel 75-plussers  
**9,3%**

Hoger aandeel 75-plussers dan landelijk.

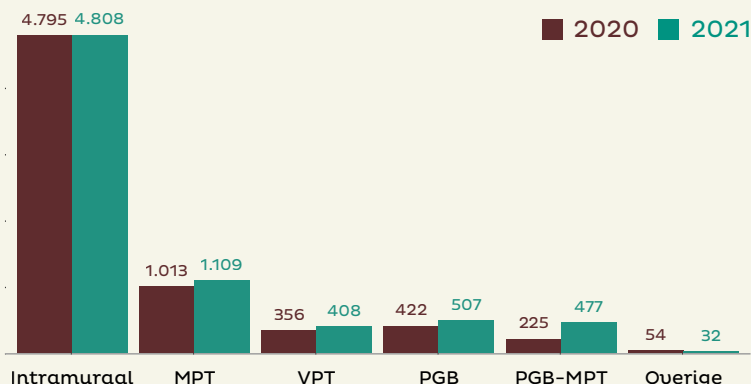
Landelijk aandeel is **8,8%**.

### Aantal Wlz-klanten in zorg



Toename van het aantal Wlz-klanten dat zorg ontvangt.

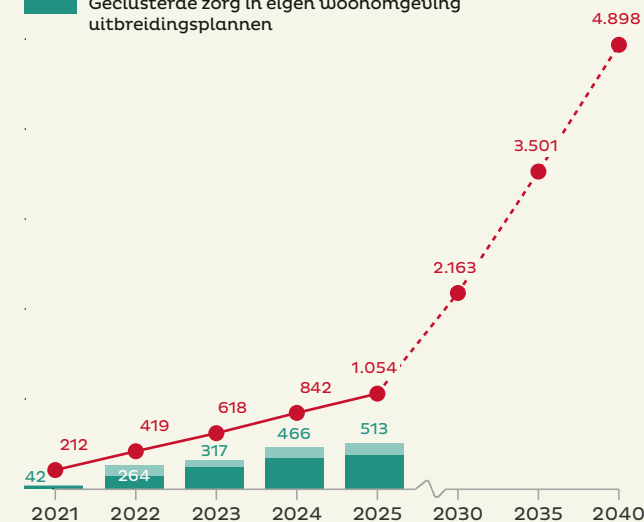
### Ontwikkeling leveringsvormen



### Huidige invulling regionale uitbreidingsopgave

De uitbreidingsplannen van de Wlz-zorgaanbieders richting 2025 zijn niet voldoende om de regionale uitbreidingsopgave te halen.

- Regionale uitbreidingsopgave (extra verpleegzorgplekken t.o.u. 2020)
- Intramurale uitbreidingsplannen
- Geclusterde zorg in eigen woonomgeving uitbreidingsplannen



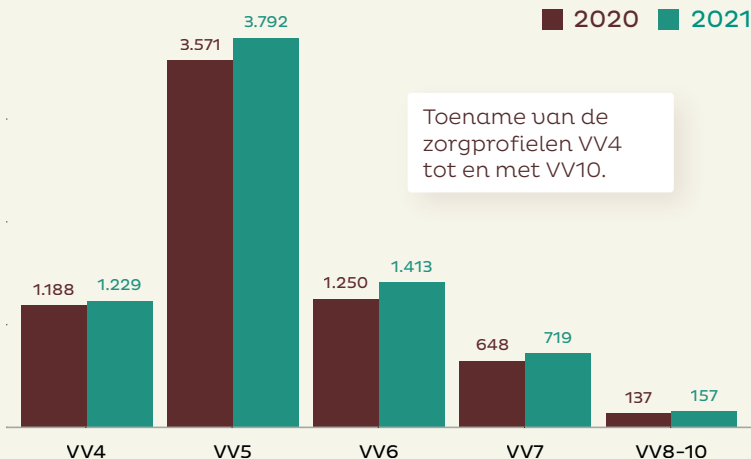
### Wachtlister 2021

	Aantal	Relatief	Landelijk
Urgent plaatsen	54	0,2%	0,1%
Actief plaatsen	277	4,5%	1,4%
Wacht op voorkeur	901	14,7%	9,1%
<b>Totaal</b>	<b>1.232</b>	<b>19,4%</b>	<b>10,6%</b>

In 2020 was het totaal aantal wachtenden 1.226.

Relatief betekent: het aantal wachtenden t.o.u. het aantal Wlz-klanten in zorg.

### Ontwikkeling ZPP-mix



Toename van de zorgprofielen VV4 tot en met VV10.

Uitbreidingsplannen niet-geclusterde zorg in eigen woonomgeving:

2021	2022	2023	2024	2025
120	268	445	640	860

### Uitvoeringsagenda

De vergrijzing kent een grote piek. Het beroep op de zorg is ongekend groot. Het aantal mensen met dementie verdubbelt en meer mensen krijgen te maken met complexe aandoeningen. Verpleeghuizen hebben wachtlijsten, doorstroom vanuit het ziekenhuis loopt nog niet soepel. Personeelstekorten lopen op, net zoals de zorgkosten. Meer kwetsbare ouderen blijven langer thuis wonen, er ligt een grote druk op de thuiszorg. Geschikt woonaanbod voor ouderen stagneert.

De VVT Platform Zuid Oost Brabant\* zet zich in voor het toekomstbestendig maken van zorg aan de meest kwetsbare ouderen. Samenwerken is nodig om de juiste

zorg op de juiste plek te kunnen geven, om nieuwe ingewikkelde vraagstukken op te kunnen pakken en om medewerkers te blijven binden. De ontwikkelingen die de laatste jaren is ingezet in alle zorgorganisaties maakt de bestuurders trots op de reeds behaalde resultaten en de beweging die in gang is gezet.

\*participerende partijen zijn: Amaliazorg, Anna Ouderenzorg (Ananz), Archipel, Joris Zorg, Land van Horne, ZuidZorg, Vitalis, Valkenhof, Sint Annaklooster, Oktober, De Zorgboog, Savant.

	Actie / project / samenwerkingsverband	Deelnemende partijen	Verwacht resultaat	Verwachte doorlooptijd		Voortgang
				Startdatum	Einddatum	
1	Pro Actieve- Geriatrische Zorg	VVT Platform ZO Brabant	Voorkomen van opnames door betere samenwerking van huisartsenpraktijken, POH (Praktijk Ondersteuner Huisarts), Zorgtrajectbegeleider en SO (Specialist Ouderengeneeskunde)	jaar 2019	n.n.b.	In 2021 waarschijnlijk opschaling van 10 naar 20 huisartsenpraktijken
2	Crisiszorg en Samenwerking Klantencentra	VVT Platform ZO Brabant	Aanbod en capaciteitssysteem van Efficcy is opgeleverd. Inzicht in de capaciteit (op ZZP-niveau) van vrijwel alle participerende zorgaanbieders in de regio. In 2021 zijn alle crisisbedden uit de regio Eindhoven gecentraliseerd bij 1 zorgverlener te weten Vitalis.	jaar 2019	n.n.b.	Vooral winst door de inzet van klantencentra om een (passende) plaats voor de klant te vinden. De samenwerking verloopt goed en de ervaringen met Efficcy zijn positief. Elkaar begrijpen en bij elkaar houden, vraagt tijd en aandacht. 2021 vooral borging en mogelijk in 2022 doorontwikkeling door andere domeinen/sectoren aan te sluiten (zoals Ziekenhuizen, GRZ, ELV en wijkverpleging).
3	Regionaal Zorginnovatiecentrum	VVT Platform ZO Brabant	Ouderen voorzien van (zorg) technologie om ze daarmee te ondersteunen in hun zelfredzaamheid, waardoor ze langer op een verantwoorde wijze zelfstandig kunnen blijven wonen	jaar 2019	n.n.b.	Duidelijke vooruitgang, subsidieaanvragen gedaan en implementatietrajecten gestart. De samenwerking met Fontys en met Regionaal Zorginnovatieplatform vindt plaats in de vorm van de Werkplaats Zorgtechnologie.
4	Pilot Logeerhuis Plezant	De Zorgboog	Deze voorziening is bedoeld voor mensen waarbij het vermoeden van dementie bestaat. Tijdelijke opname voorkomt intramurale opname. De plaatsen worden domeinoverstijgend (Wmo/Wlz/Zuw) ingezet.	01-04-2018	doorlopend	Logeerhuis voorziet in een behoefte, klanten kunnen op dit moment opgenomen worden.

### Uitvoeringsagenda

	Actie / project / samenwerkingsverband	Deelnemende partijen	Verwacht resultaat	Verwachte doorlooptijd		Voortgang
				Startdatum	Einddatum	
5	Langer Veilig Thuis	VVT Platform ZO Brabant	Kennisontwikkeling via studentenprojecten over ondersteuning van zelfredzaamheid bij kwetsbare mensen.	jaar 2019	n.n.b.	De stages en afstudeervakken lopen goed. Daarnaast wordt er gewerkt aan een meta-analyse en een artikel. Ook wordt een onderzoek gedaan onder bestuurders. Naar verwachting kan de werkwijze door worden gezet binnen het Lectoraat Zorg en Technologie. In de loop van 2021 verzorgt Fontys de online-bijeenkomst Werkplaats Zorgtechnologie in samenwerking met Zorgtech thuis en met regionaal zorginnovatieplatform.
6	Voorliggend Veld	VVT Platform ZO Brabant	De eigen regie van de cliënt en het informele netwerk versterken om daarmee het welzijn van de cliënt te verhogen. Daarmee langer thuis bevorderen.	Jaar 2019	n.n.b.	Het afgelopen half jaar is er veel gebeurd! De projectleider en de communicatiemedewerker zijn heel enthousiast en ze weten de juiste wegen te bewandelen. In het oog springen de voortgang rondom de Zelfredzaamheidskoffer en het Langer Thuis Kompas. Verder viel de kracht van het opgebouwde netwerk op, toen men kon meekijken met de concept filmpjes van de VR-bril. (Vanuit het communicatiebudget voor de Transitie wordt een video gemaakt over de Zelfredzaamheids-koffer en over de Dementiewijzer). Na de zomer van 2021 starten meerdere pilots met de toepassing van het Langer Thuis Kompas.
7	Parkinson	VVT Platform ZO Brabant	Onderzoeken wat er binnen de Parkinsonketen nog ontbreekt in de regio. Doelstelling om kennis vanuit de afdeling Parkinson in te zetten in de regio en voor de wijkzorg.	jaar 2019	n.n.b.	Van het project is inmiddels een beeld van "wat is nu nodig gezien de Parkinson pandemie die aanstaande is?" gevormd. Het project gaat zorgen voor het opzetten van businesscases voor meerdere initiatieven. Binnen Vitalis zet men in op een scholingstraject (1,5 jaar) voor een groep verpleegkundigen. Samenwerking met Archipel maakt onderdeel uit van de aanpak.
8	Integraal Expertisecentrum Ouderen (IECO)	Savant en de Zorgboog	IECO GGZ Oost Brabant, Savant Zorg en de Zorgboog slaan de handen ineen om kwetsbare ouderen met ernstige gedragsproblematiek de juiste zorg op de juiste plaats te bieden. In het Integraal expertisecentrum ouderen (IECO) in Helmond-Peelland bundelen de drie organisaties hun kennis en ervaring.	01-01-2020	n.n.b.	Het project heeft vertraging opgelopen vanwege de corona-pandemie maar inmiddels heeft men de activiteiten omtrent dit project weer hervat.

### Aandacht voor het thema wonen en zorg per gemeente

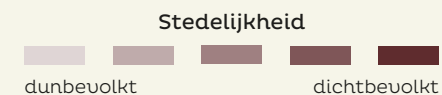
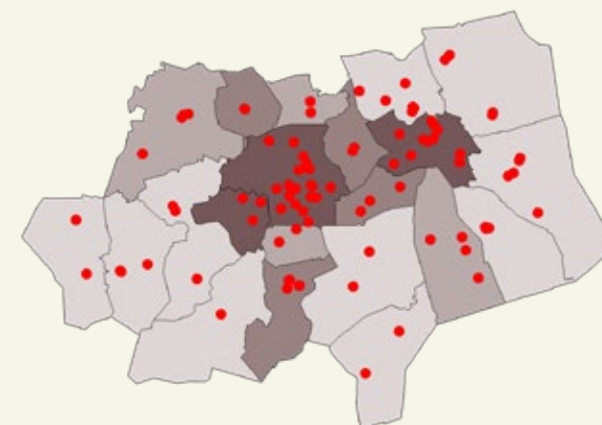
In opdracht van de Taskforce Wonen en Zorg hebben SIRM/Finance Ideas in het voorjaar van 2021 onderzoek gedaan naar de aandacht voor wonen en zorg in gemeentelijke visies. In de tabel zijn de resultaten op twee thema's uit het onderzoek weergegeven. Ga naar [www.taskforcewonenzorg.nl](http://www.taskforcewonenzorg.nl) voor meer informatie over het onderzoek en de resultaten.

- niet genoemd
- benoemd of procesafspraken
- onderzoek
- concrete doelen of monitoring

Gemeente	Langer zelfstandig thuis wonen	Samenwerking wonen en zorg
Asten		
Bergeijk		
Best		
Bladel		
Cranendonck		
Deurne		
Eersel		
Eindhoven		
Geldrop-Mierlo		
Gemert-Bakel		
Heeze-Leende		
Helmond		
Laarbeek		
Nuenen, Gerwen en Nederwetten		
Oirschot		
Reusel-De Mierden		
Someren		
Son en Breugel		
Valkenswaard		
Veldhoven		
Waalre		

### Spreading intramurale locaties in de regio

● Intramurale locatie



### Inleiding

Van iedere zorgkantorregio is een regiomonitor voor 2021 beschikbaar. De onderwerpen in de regiomonitor zijn kwantitatief en/of kwalitatief van aard. Hierbij vermelden wij de bron, de peildatum of periode en geven wij een toelichting op het onderwerp.

### Kenmerken van de regio

**Bron** De kenmerken van de regio zijn gebaseerd op de verzekerdengegevens van Vektis. Het aantal inwoners is bepaald aan de hand van het aantal verzekerden op 1 september 2021. Afgerond op 1000. Het percentage 75-plus is gebaseerd op onafgeronde aantallen.

**Peildatum** 01-09-2021

**Toelichting** Zorgkantoren maken inzichtelijk hoe de verhouding tussen de (kwetsbare) ouderen en alle inwoners is.

### Aantal Wlz-klanten in zorg

**Bron** Zorgprisma (AW317)

**Peildatum** 1 februari 2020 (over januari 2020)  
1 september 2021 (over augustus 2021)

**Toelichting** Hier geven zorgkantoren weer aan hoeveel mensen daadwerkelijk zorg geleverd wordt en hoe dit zich heeft ontwikkeld ten opzichte van het jaar ervoor. Het betreft reguliere zorg en overbruggingszorg. In de reguliere zorg is ook de zorg aan de mensen met zogenaamde lage ZZP's opgenomen (ZZP 1VV t/m 3VV), omdat zij op dit moment wel zorgcapaciteit benutten.

### Wachlijst 2021

**Bron** Zorgprisma (AW317)

**Peildatum** 1 februari 2020 (over januari 2020)  
1 september 2021 (over augustus 2021)

**Toelichting** In iedere zorgkantorregio wachten Wlz-klanten, soms bewust, op intramurale opname of andere zorg van hun voorkeur, deze klanten maken we hier inzichtelijk ten opzichte van het totaal aantal klanten dat in zorg is (ZZP 1VV tot en met 10VV).

### Ontwikkeling leveringsvormen

**Bron** Zorgprisma (AW317)

**Peildatum** 1 februari 2020 (over januari 2020)  
1 september 2021 (over augustus 2021)

**Toelichting** Hier maken we inzichtelijk in welke leveringsvormen de Wlz-klanten hun zorg (ZZP 1VV tot en met 10VV) verzilveren. De 'overige' categorie betreft gecombineerde leveringsvormen van intramurale zorg, VPT, MPT en PGB. De grootste combinatie leveringsvormen is PGB-MPT en is apart in de grafiek weergegeven.

### Ontwikkeling ZZP-mix

**Bron** Zorgprisma (AW317)

**Peildatum** 1 februari 2020 (over januari 2020)  
1 september 2021 (over augustus 2021)

**Toelichting** In deze weergave is de totaal gerealiseerde zorgcapaciteit uitgesplitst naar ZZP. De ZZP's 1VV tot en met 3VV zijn hier niet opgenomen, omdat deze ZZP's niet meer geïndiceerd worden door het CIZ en er ook geen nieuwe instroom van klanten met een dergelijke ZZP verwacht wordt.

### Huidige invulling van regionale uitbreidingsopgave

#### a. Regionale uitbreidingsopgave

<b>Bron</b>	ZZP 4 t/m 10 VV, Beleidsarme vraagprognose (bron: RIVM, verkregen via TNO)
<b>Periode</b>	2018 – 2040
<b>Toelichting</b>	Aan de hand van de beleidsarme vraagprognose die TNO uit de RIVM-data heeft bepaald (zie ook regioplan 2020), maken we inzichtelijk welke ontwikkeling van de vraag er in de specifieke zorgkantoorregio verwacht wordt richting 2040. De opgave in de regio bestaat uit intramurale zorg en geclusterd VPT en PGB. Zorgkantoren hanteren deze prognose als basis voor de monitoring van de vraagontwikkeling in de regio. De zorgvraagontwikkeling is in deze grafiek weergegeven als een rode lijn. <a href="#">Het rapport van TNO vindt u hier.</a>

### Huidige invulling van regionale uitbreidingsopgave

#### a. Uitbreidingsplannen van Wlz-zorgaanbieders

<b>Bron</b>	Opgave van zorgaanbieders
<b>Periode</b>	2021 - 2025
<b>Toelichting</b>	<p>Hier laten de zorgkantoren zien welke uitbreidingsplannen zorgaanbieders hebben opgegeven tot en met 2025. De Wlz-zorgaanbieders zijn geraagd om alleen realistische, haalbare uitbreidingsplannen op te geven. Denk hierbij aan uitbreidingsplannen die zich al in de definitieve ontwerpfase, bestek- of realisatiefase bevinden en/of akkoord van de RuT.</p> <p>In de grafiek is zichtbaar gemaakt tot in hoeverre de uitbreidingsplannen (intramuraal en geclusterde zorg in eigen woonomgeving VPT en PGB) invulling biedt aan de vraagontwikkeling in de regio. In de tabel zijn de door de zorgaanbieders opgegeven niet-geclusterde zorg in eigen woonomgeving uitbreidingsplannen zichtbaar gemaakt.</p> <p><b>Let op:</b> de uitbreidingsplannen van zorgaanbieders zijn prognoses (forecasting) waarvan we de daadwerkelijke realisatie tonen in de monitors over 2022 en verder.</p>

### Uitvoeringsagenda 2021

<b>Bron</b>	Opgave van zorginkopers en adviseurs/accountmanagers gemeenten van het betreffende zorgkantoor
<b>Peildatum</b>	Oktober – November 2021
<b>Toelichting</b>	Het is relevant om bestaande samenwerkingsverbanden/afspraken inzichtelijk te maken en te weten in welke structuur/gremia knelpunten (kunnen) worden opgepakt. Deze vraag geeft inzicht in welke samenwerkingsverbanden/structuur/gremia knelpunten rond wonen met zorg binnen de regio worden opgepakt, met welke stakeholders en met welk doel. Dit kan impact hebben op het bereiken van de capaciteitsdoelen.

### Aandacht voor het thema wonen en zorg per gemeente

<b>Bron</b>	SIRM/Finance Ideas (verkregen via Taskforce Wonen & Zorg)
<b>Peildatum</b>	1 oktober 2021
<b>Toelichting</b>	De Taskforce Wonen & Zorg inventariseert van alle gemeenten in Nederland de mate waarin men een visie heeft op wonen met zorg en in welke mate men ook al afspraken tot samenwerking/uitvoering daarvoor heeft gemaakt. Wij tonen de inventarisatie op de gebieden 'Langer zelfstandig thuis wonen' en 'Samenwerking wonen & zorg'. Ga naar <a href="http://www.taskforcewonenzorg.nl">www.taskforcewonenzorg.nl</a> voor meer informatie over het onderzoek en de resultaten.

### Spreading van de intramurale locaties

<b>Bron</b>	Stedelijkheid: CBS (70072ned), 2020 Locaties: Alleen intramurale locaties met minstens 3-26 (kleinschalig) declarerende klanten die een zorgvraag hebben.
<b>Peildatum</b>	2020
<b>Toelichting</b>	Op dit kaartje is de spreading van het intramurale zorgaanbod in de regio opgenomen, in relatie tot het aantal inwoners per km <sup>2</sup> .