




| TROUVEZ VOTRE SYSTÈME DE VOYAGE | | | |
|--|---|--|--|
| |  WILLOW BROOK |  WILLOW BROOK S+ |  WILLOW GROVE SC |
| SPÉCIFICATIONS | | | |
| CAPACITÉ EN POIDS DE LA POUSSETTE | 22,7 kg | 22,7 kg | 22,7 kg |
| POIDS DE LA POUSSETTE (AVEC LE SIÈGE) | 10,4 kg | 10,4 kg | 10,9 kg |
| POIDS DU CHÂSSIS DE LA POUSSETTE (SANS LE SIÈGE) | 6,8 kg | 6,8 kg | 7,7 kg |
| CAPACITÉ DE POIDS DU SIÈGE D'AUTO POUR NOURRISSON | 1,81 à 13,6 kg | 1,81 à 13,6 kg | 1,81 à 13,6 kg |
| POIDS DU SIÈGE D'AUTO POUR NOURRISSON (SIÈGE UNIQUEMENT) | 4 kg | 4,1 kg | 4,2 kg |
| HAUTEUR MAXIMALE DU SIÈGE D'AUTO POUR NOURRISSON | 76,2 cm | 76,2 cm | 76,2 cm |
| INCLUS DANS LA BOÎTE | | | |
| BASE | Aspen | Alpine | Alpine |
| SIÈGE D'AUTO POUR NOURRISSON | Willow | Willow S | Willow SC |
| POUSSETTE | Brook | Brook+ | Grove |
| BARRE DE PROTECTION | | | ✓ |
| PLATEAU À COLLATION POUR ENFANT | ✓ | ✓ | |
| PLATEAU POUR PARENT (2 PORTE-GOBELETS, PORTE-TÉLÉPHONE) | ✓ | ✓ | |
| COMMODITÉ | | | |
| POSSIBILITÉS DE CONDUITE | 4 | 4 | 6 |
| INSTALLATION DU CLICKTIGHT ^{MD} (SIÈGE) | ✓ | ✓ | ✓ |
| PLIAGE D'UNE SEULE MAIN (POUSSETTE) | | | ✓ |
| POIGNÉE DE TRANSPORT RÉGLABLE D'UNE SEULE MAIN (SIÈGE) | | | ✓ |
| INCLINAISON INFINIE (POUSSETTE) | | | |
| POSITIONS D'INCLINAISON (SIÈGE) | 4 | 4 | 4 |
| TAILLE DU PANIER DE LA POUSSETTE | Grand | Grand | Très Grand |

