

Covid-19 og idrætsfaciliteternes situation

Onsdag den 12. januar 2022 kl. 08.45-10.00

Program: 08.50-09.15

Covid-19 og idrætsfaciliteternes situation

Gennemgang af undersøgelsens hovedresultater. Hvad er de største udfordringer for idrætsfaciliteterne i Danmark efter snart to år med periodevise nedlukninger og restriktioner på grund af Covid-19?

Lars Steen Pedersen, LSP Resolve, selvstændig konsulent i idræts- og fritidsbranchen

09.15-09.40: Perspektivering.

En række interessenter kommenterer og perspektiverer resultaterne af undersøgelsen 'Covid-19 og idrætsfaciliteternes situation'.

Peter Forsberg, senioranalytiker og ph.d., Idrættens Analyseinstitut

Simon Rømer Roslyng, afdelingsleder, DGI Idræt & Fokus

Henrik Hvidesten, formand IFFD og borgmester i Ringsted Kommune

Brian York, udviklingskonsulent, Dansk Firmaidræt

09.40-10.00

Afsluttende bemærkninger, spørgsmål og perspektivering



LSP RESOLVE

IDKON.DK
IDRÆTTENS KONSULENTHUS



IDRÆTTS
PLATFORMEN **P**
SPORTS HUB DENMARK

Tak til partnerne for undersøgelsen!



DGI

Spørgeskemaundersøgelse

Covid-19 og danske idrætsfaciliteters aktuelle situation (november 2021)

Aarhus den 11. januar 2022

Dagsorden

1. Baggrund og formål
2. Undersøgelsen i 2020 - hovedkonklusioner
3. Status på faciliteternes aktuelle situation (november 2021)
4. Foreløbige konklusioner
5. Næste skridt

Baggrund og formål

Idrætsfaciliteterne og idrætten i Danmark har gennemgået en tid med uvante udfordringer, og der er stort behov for at få en aktuel viden om, hvordan danske idrætsfaciliteter har klaret sig igennem sundhedskrisen, og hvordan udfordringer og muligheder ser ud fremadrettet.

COVID-19 virusepidemien og skiftende restriktioner og nedlukninger af store dele af det danske samfund gennem de seneste 18 måneder har påvirket virkeligheden for mange idrætsfaciliteter. Det er meget vigtigt, at idrætsfaciliteternes situation bliver en del af det samlede billede af Corona-krisens indvirkning på idrætten i Danmark både nu og i fremtiden.

Undersøgelsens formål er at tilvejebringe et aktuelt billede af Corona-krisens indvirkning på de danske idrætsfaciliteters økonomi og generelle situation med særligt fokus på likviditetssituationen og adgang til arbejdskraft.

Undersøgelsen er en opfølgning på den undersøgelse, som blev lavet under nedlukningen i foråret 2020

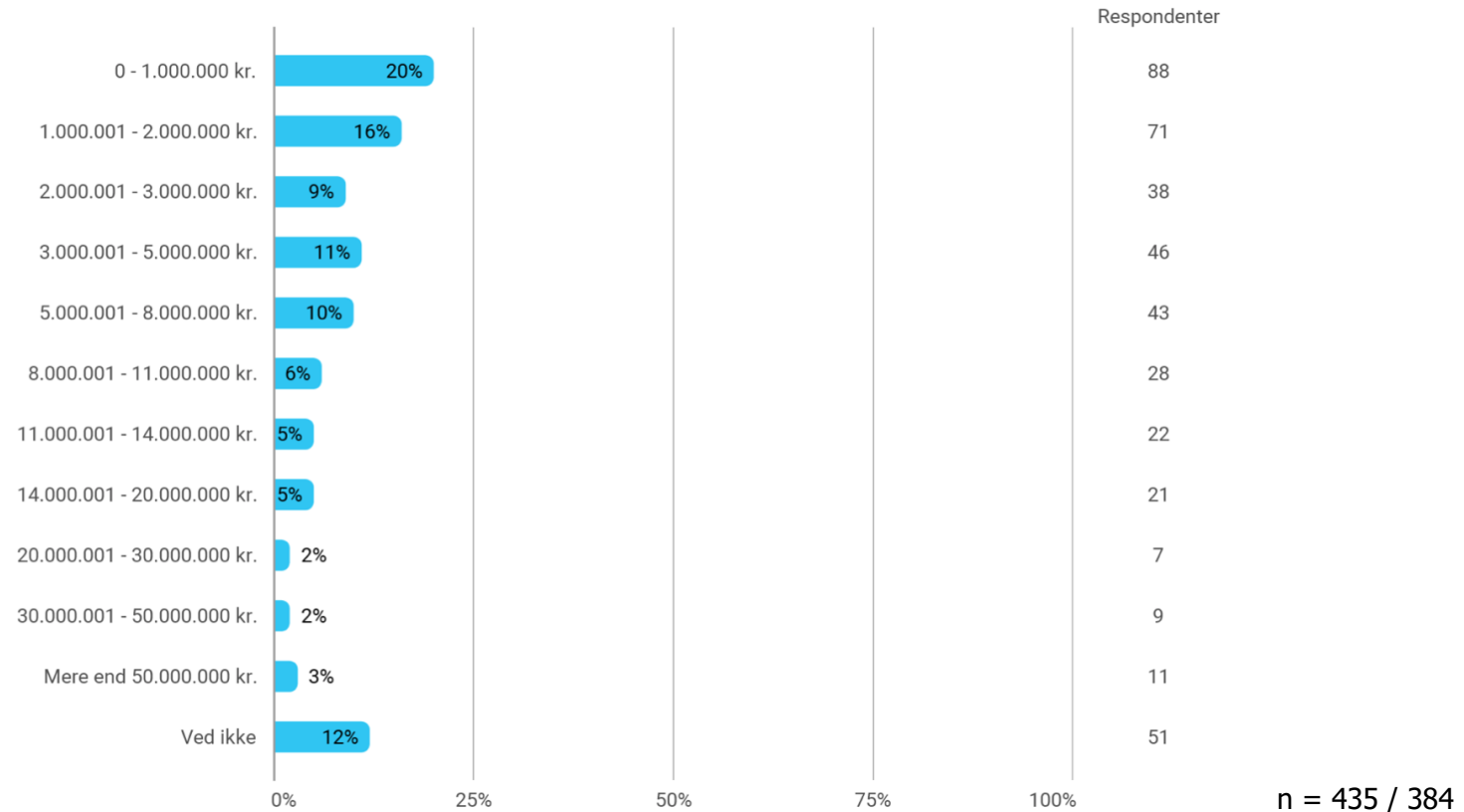
Undersøgelsen gennemføres af IdrætsPlatformen Danmark (Henrik H. Brandt) og LSP Resolve (Lars Steen Pedersen) og Idrættens Analyseinstitut (Peter Forsberg) i partnerskab med HI, DGI og IFFD. Tak til alle som har bidraget.

Dagsorden

1. Baggrund og formål
2. **Undersøgelsen i 2020 - hovedkonklusioner**
3. Status på faciliteternes aktuelle situation (november 2021)
4. Foreløbige konklusioner
5. Næste skridt

Økonomi – bruttoomsætning i det seneste år (fra 2020 undersøgelsen)

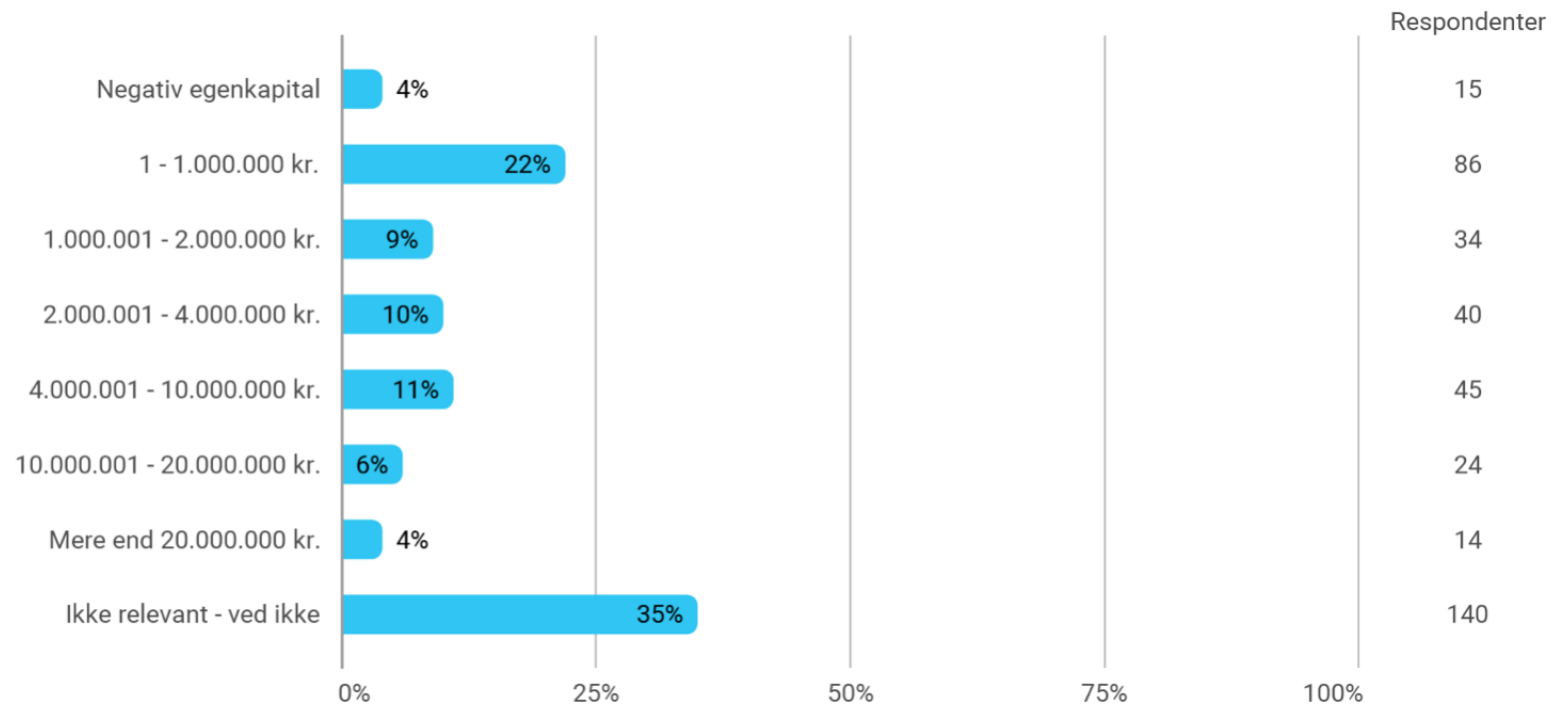
Hvad var den samlede brutto omsætning i det seneste regnskabsår? Sæt 1 kryds



Faciliteterne i undersøgelsen repræsenterede en samlet bruttoomsætning på ca. 2,8 mia. DKK eller et gennemsnit på 7,3 mio. pr. facilitet. Målt på økonomi udgør faciliteterne dermed en branche

Økonomi – egenkapitalen (fra 2020 undersøgelsen)

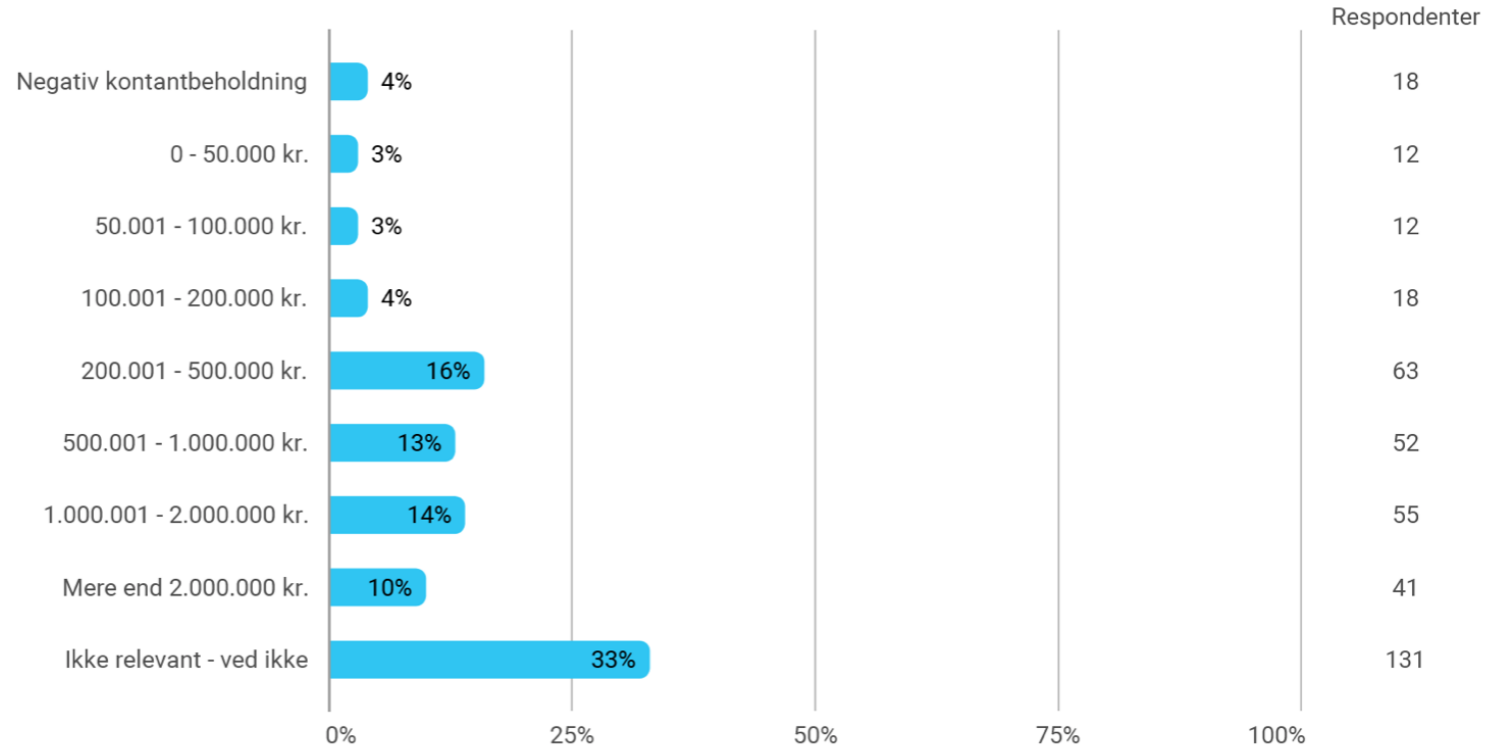
Hvad var egenkapitalen i det seneste afsluttede årsregnskab? Sæt 1 kryds -
Skriv beløb



26% af faciliteterne havde en egenkapital under 1 mio. DKK. (Det tilsvarende tal for de ikke kommunale faciliteter er 46%)

Økonomi – likviditetssituationen inden COVID-19 (fra 2020 undersøgelsen)

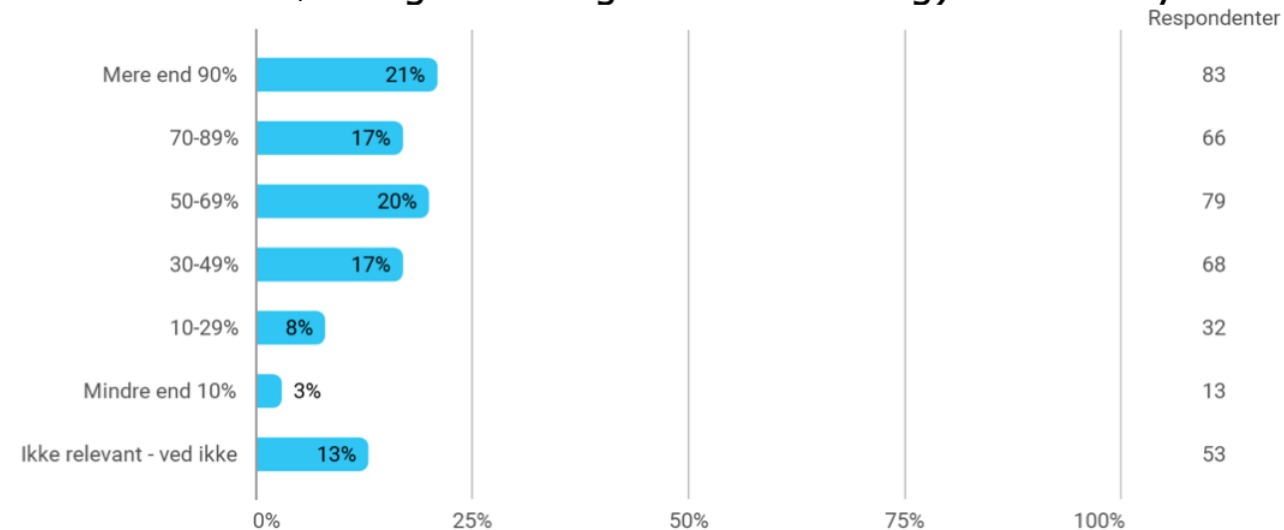
Hvad var likviditeten (kontantbeholdning) pr. 1. marts 2020? Sæt 1 kryds -
Skriv beløb



43% af faciliteterne havde en likviditet på mindre end 1 mio. DKK. (Blandt de ikke kommunale faciliteter var det tilsvarende tal 59%)

Økonomi - kommunal støtte (fra 2020 undersøgelsen)

Hvor stor en del af din/jeres samlede brutto omsætning i 2019 var baseret på direkte/indirekte kommunalt tilskud (inklusive lokaletilskud via foreninger/kommunal driftsstøtte og skole- og institutionsbrug)? Sæt 1 kryds

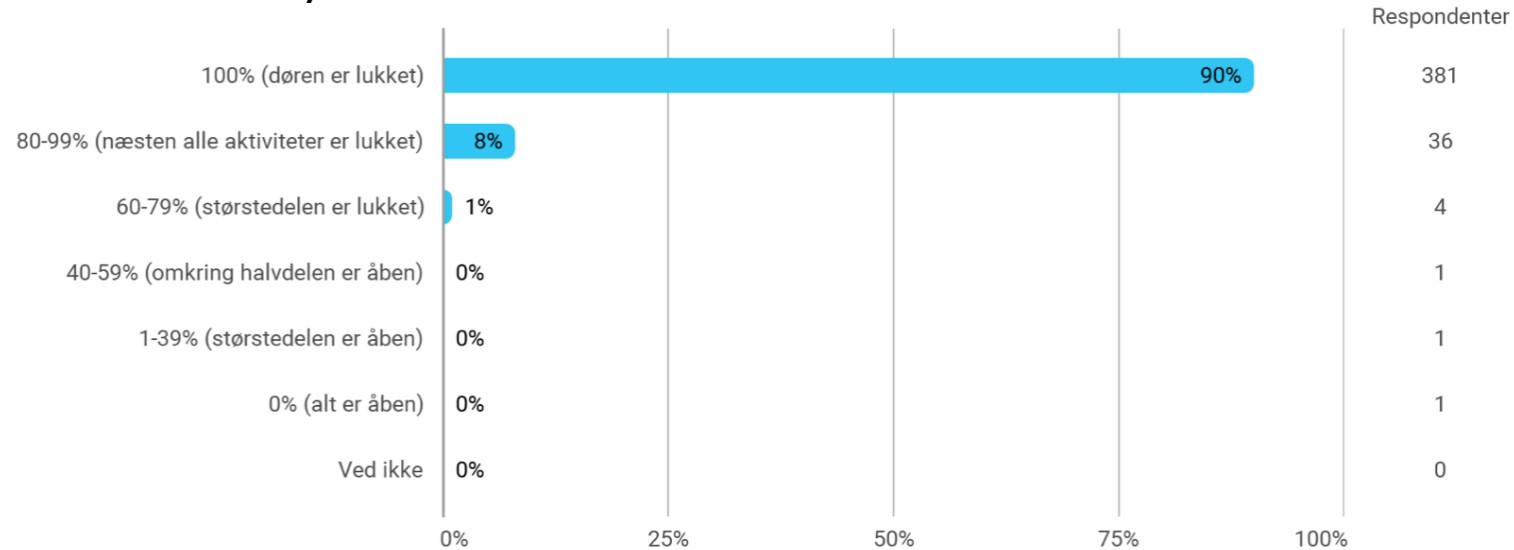


n = 394

Hos 28% af faciliteterne udgør den kommunale støtte mindre end 50% af bruttoomsætningen. (Blandt 35% af de ikke kommunale faciliteter udgør den kommunale støtte mindre end 50% af bruttoomsætningen. Blandt 62% af de ikke kommunale faciliteter udgør støtten mindre end 70%)

Konsekvenser af COVID-19 – andel af faciliteten som er lukket medio april (fra 2020 undersøgelsen)

Hvor stor en del af idrætsfaciliteten er medio april 2020 lukket på grund af Covid-19? Sæt 1 kryds



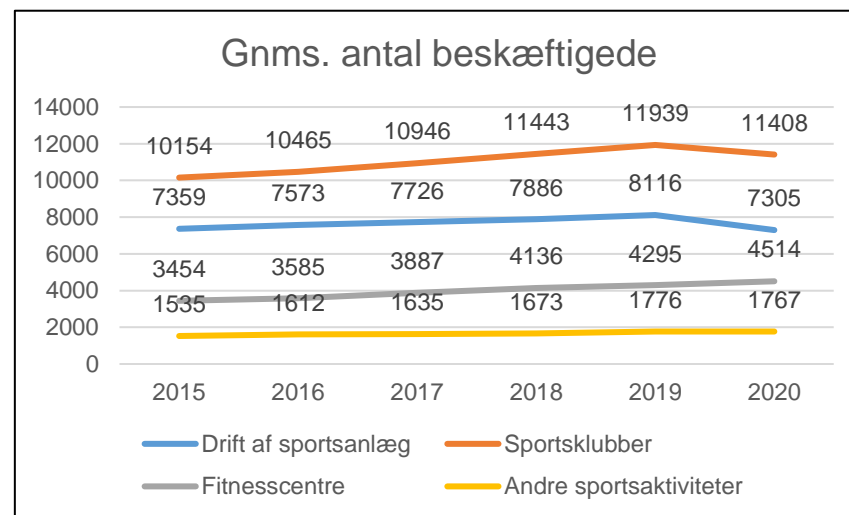
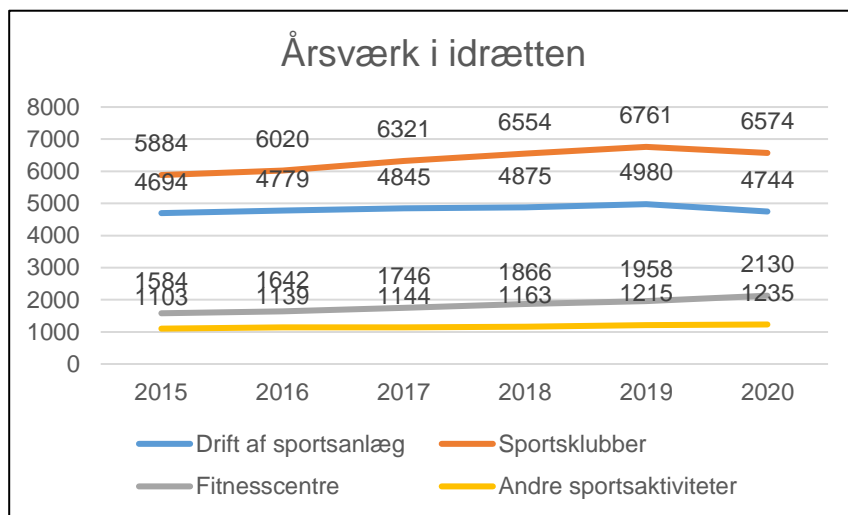
n = 424

9 ud af 10 faciliteter var lukket ned under Corona-krisen. Mere end 98% af alle faciliteterne har lukket mere end 80% af faciliteterne

Udvalgte hovedkonklusioner fra 2020 undersøgelsen

- Faciliteterne var hårdt påvirket af COVID-19, og hjælpepakkerne var efter respondenternes opfattelse ikke tilstrækkelige.
- Flere respondenter efterlyste klare retningslinjer for genåbning.
- Faciliteterne så dystert på den nærmeste fremtid.
- Faciliteterne udgør en branche målt på omsætning, antal ansatte og antal besøgende. Medtages effekten på folkesundheden udgør facilitetsbranchen i al sin mangfoldighed en sektor, som på mange måder kan sidestilles med øvrige sektorer og brancher i Danmark.
- Et forsigtigt skøn på en samlet omsætning blandt landets faciliteter er 6-8 mia. DKK med 4.000-6.000 ansatte.
- Undersøgelsen i 2020 synliggjorde behovet for nytænkning og behovet for større synlighed af facilitetsbranchens rolle i det danske samfund

Corona satte prop i idrætssektorens vækst (i 2020)



Den gennemsnitlige beskæftigelse i den primære idrætssektor i Danmark faldt i Corona-året 2020 med 4,3 pct. fra 26.126 til 24.994. Beskæftigelsen målt på antal årsværk faldt med 1,5 pct. til 14.684 årsværk.

Idrætsfaciliteterne oplevede et tab i beskæftigelsen på 4,7 pct. (årsværk) og 10 pct. (gnms. antal beskæftigede) i 2020. *Kilde: Danmarks Statistik*

Dagsorden

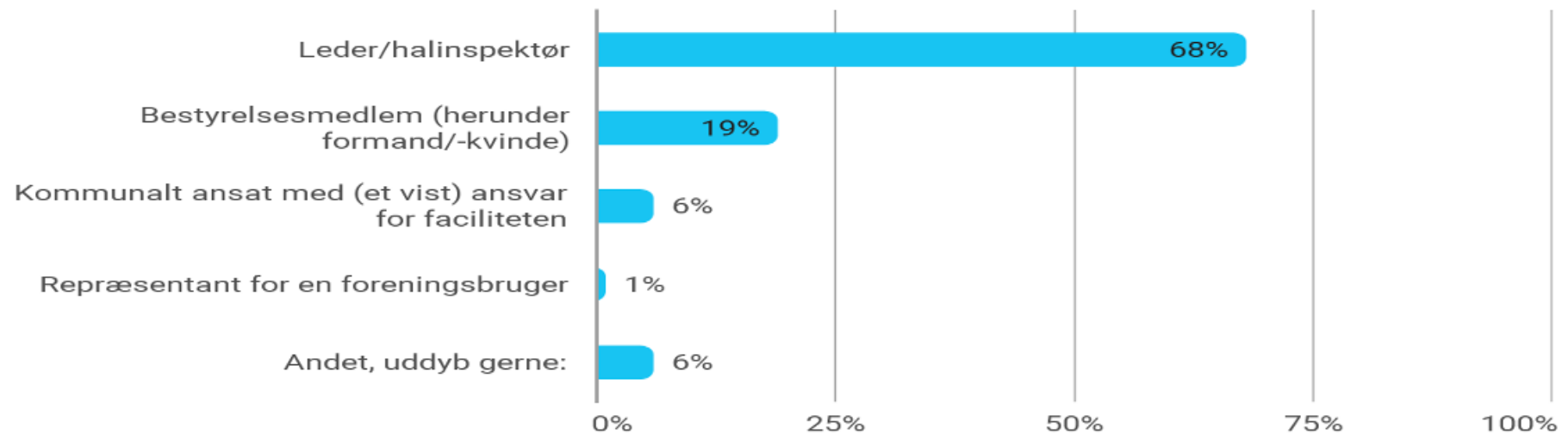
1. Baggrund og formål
2. Undersøgelsen i 2020 - hovedkonklusioner
- 3. Status på faciliteternes aktuelle situation (november 2021)**
4. Foreløbige konklusioner
5. Næste skridt

Respondenter og svarprocent

- Spørgeskemaet blev udsendt via mail og SurveyXact (Rambøll Management) i oktober måned 2021 og indsamling af data fortsatte ind i november måned.
- Der blev udsendt cirka 900 spørgeskemaer, hvoraf 308 er helt eller delvist besvaret. Det giver en svarprocent på cirka 26%, hvilket må betegnes som tilfredsstillende, da ikke alle spørgeskemaer er nået frem til rette vedkommende, idet det i nogle tilfælde er vanskeligt at identificere de ansvarlige ledere for de enkelte faciliteter.
- Af de 308 besvarelser gennemførte 202 hele spørgeskemaet, mens 106 gennemførte dele af spørgeskemaet.
- Der ses umiddelbart tre bias i de fremkomne data: (A) De deltagende faciliteter er større end gennemsnittet målt på omsætning og antal facilitetstyper (B) Der er en tendens til, at de kommunalt ejede faciliteter i mindre grad har valgt at besvare undersøgelsen (C) Noget tyder på at en del respondenter ikke har haft de fornødne informationer og/eller viden til at besvare spørgeskemaet.
- Baseret på datakvaliteten, antal besvarelser, antal gennemførte besvarelser er det vurderingen, at undersøgelsen giver et dækkende billede af faciliteternes situation på tidspunktet, hvor dataene blev indsamlet. Det skal i den forbindelse nævnes at resultaterne dækker perioden før de seneste coronarelaterede restriktioner, som har haft indflydelse på idrætsfaciliteterne.
- I besvarelserne er der fremkommet en del skriftlige bemærkninger med konkrete muligheder og bekymringer, som Covid-19 har givet – tak for det.

Fakta om faciliteterne - respondenterne

Hvad er din rolle i forhold til faciliteten?

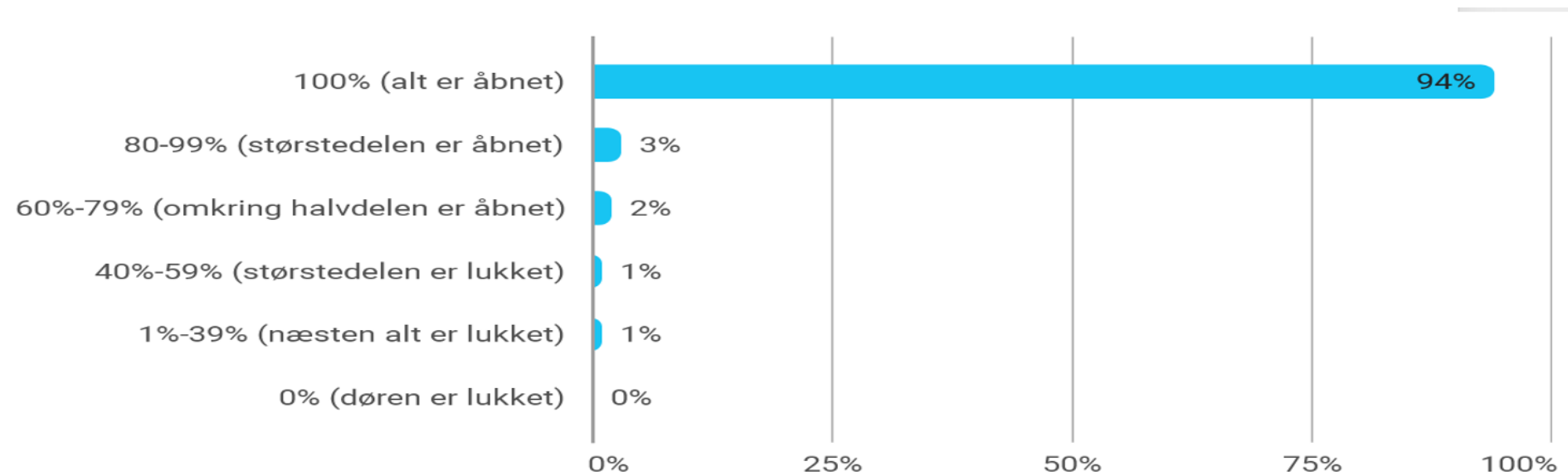


68% af respondenterne i undersøgelsen er leder/halinspektør

n=203

Konsekvenser af COVID-19 – andel af faciliteten som er genåbnet

Hvor stor en del af idrætsfaciliteten er åbent/genåbnet? (oktober 2021)



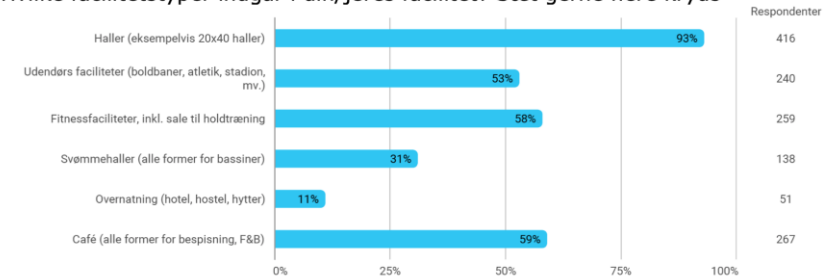
n=234

94% af idrætsfaciliteterne var genåbnet i oktober 2021

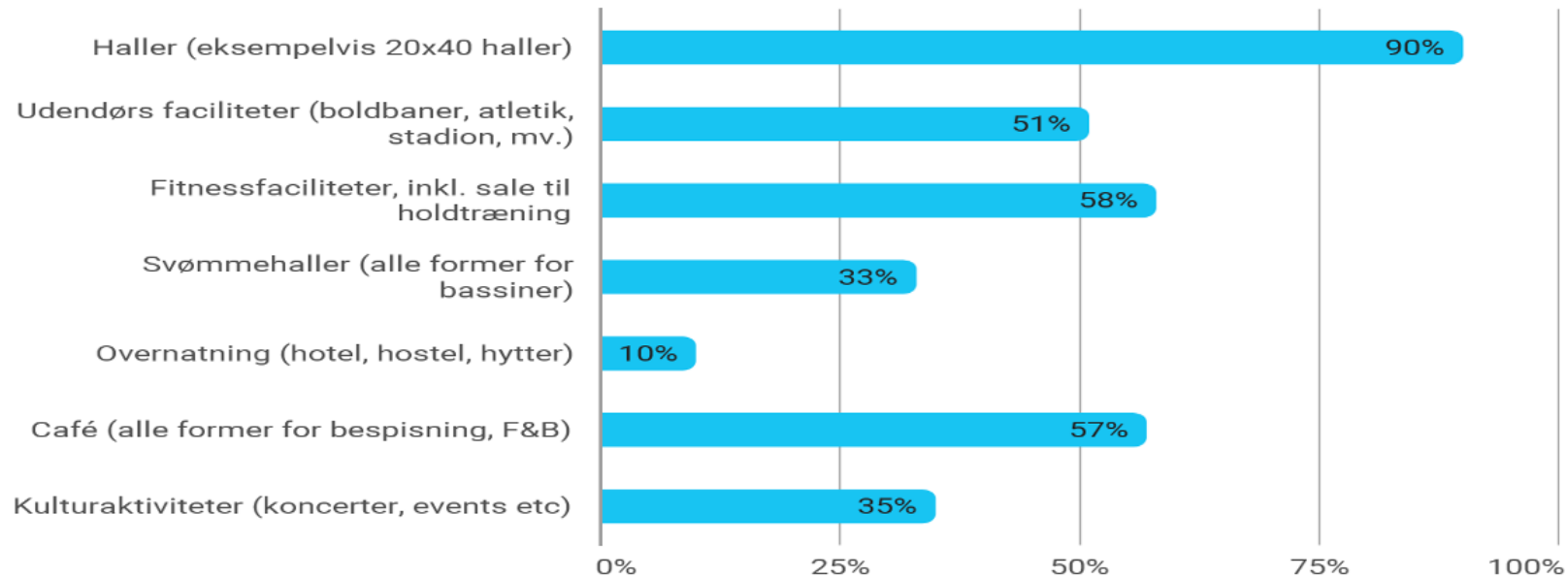
Fakta om faciliteterne - facilitetstyper

Fra 2020 undersøgelsen

Hvilke facilitetstyper indgår i din/jeres facilitet? Sæt gerne flere kryds



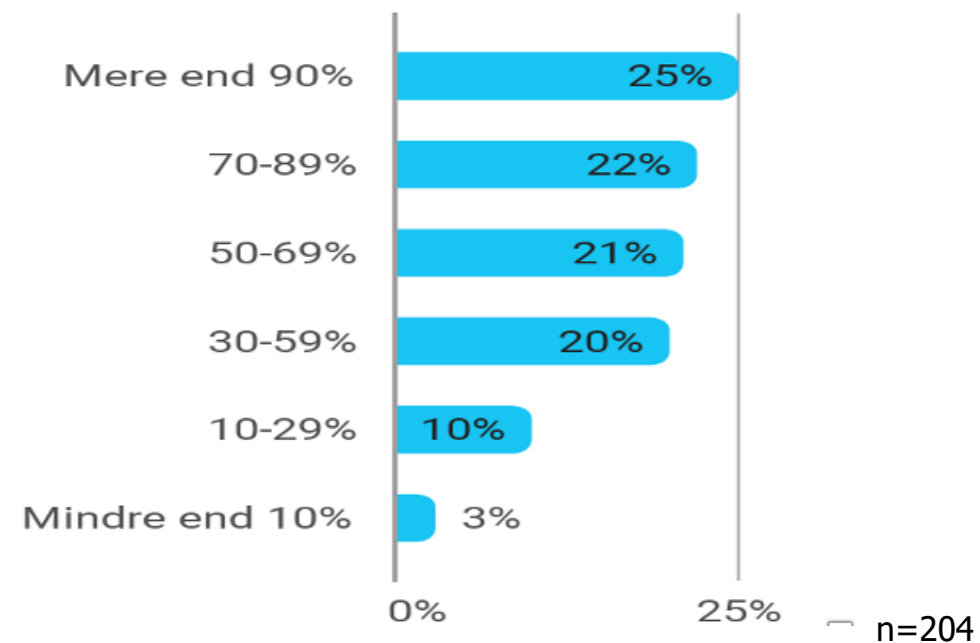
Hvilke facilitetstyper indgår i din/jeres facilitet? (sæt gerne flere kryds)



Haller, fitnessfacilitet, café og udendørs facilitet er de mest almindelige facilitetstyper.

Fakta om faciliteterne– direkte og indirekte offentlig støtte

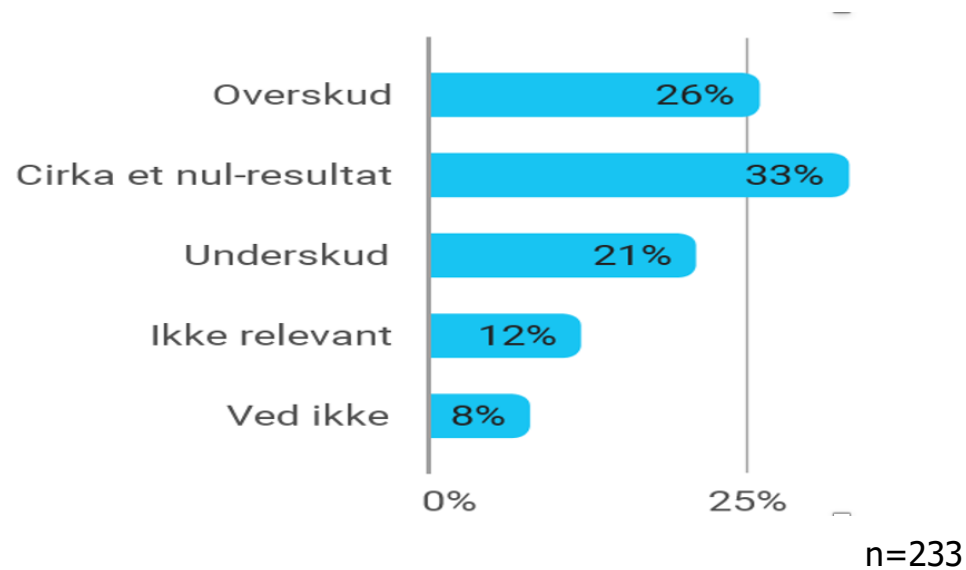
Hvor stor del af din/jeres samlede omsætning i et normalt driftsår (dvs 2019) var baseret på direkte /indirekte kommunal tilskud? (inklusive lokaletilskud via foreninger/kommunal drift støtte og skole- og institutionsbrug)



Hos 47% af faciliteterne udgør den kommunale støtte mere end 69% af omsætningen.

Konsekvenser af COVID-19 – forventninger til indeværende år

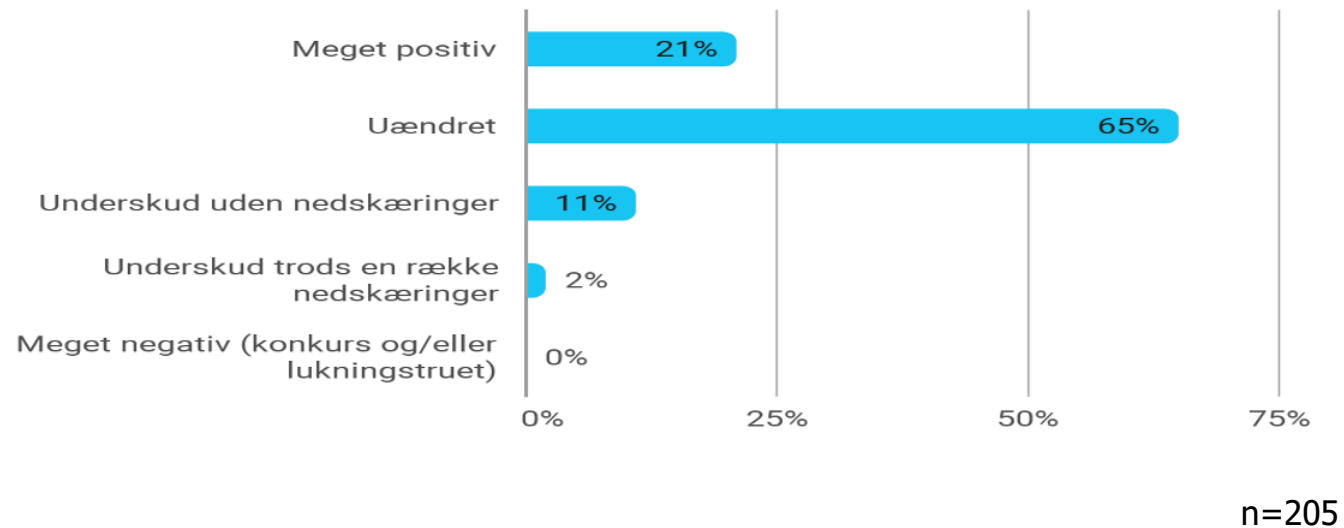
Hvad er dine forventninger til facilitetens regnskabsresultat før skat i indeværende regnskabsår med den viden, du har i dag?



59% angiver at de forventer et nul-resultat eller overskud i indeværende regnskabsår. 22% forventer et underskud.

Fremtiden - og forventninger til 2022

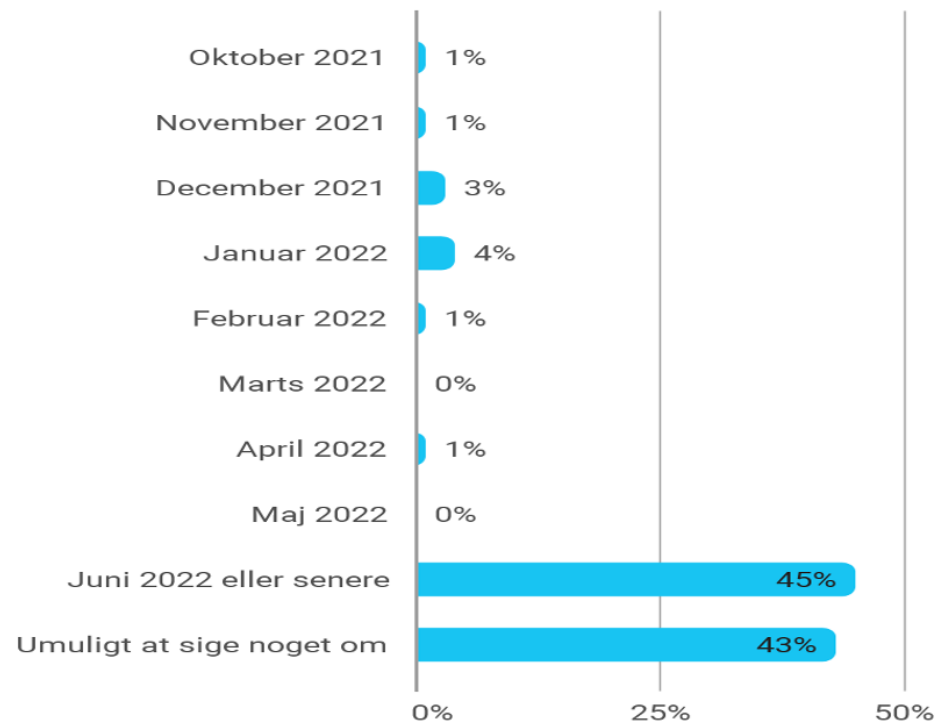
Hvordan opfatter du/I de økonomiske udsigter for faciliteten i 2022?



86% forventer uændret eller positive udsigter for 2022

Konsekvenser af COVID-19 – likviditet

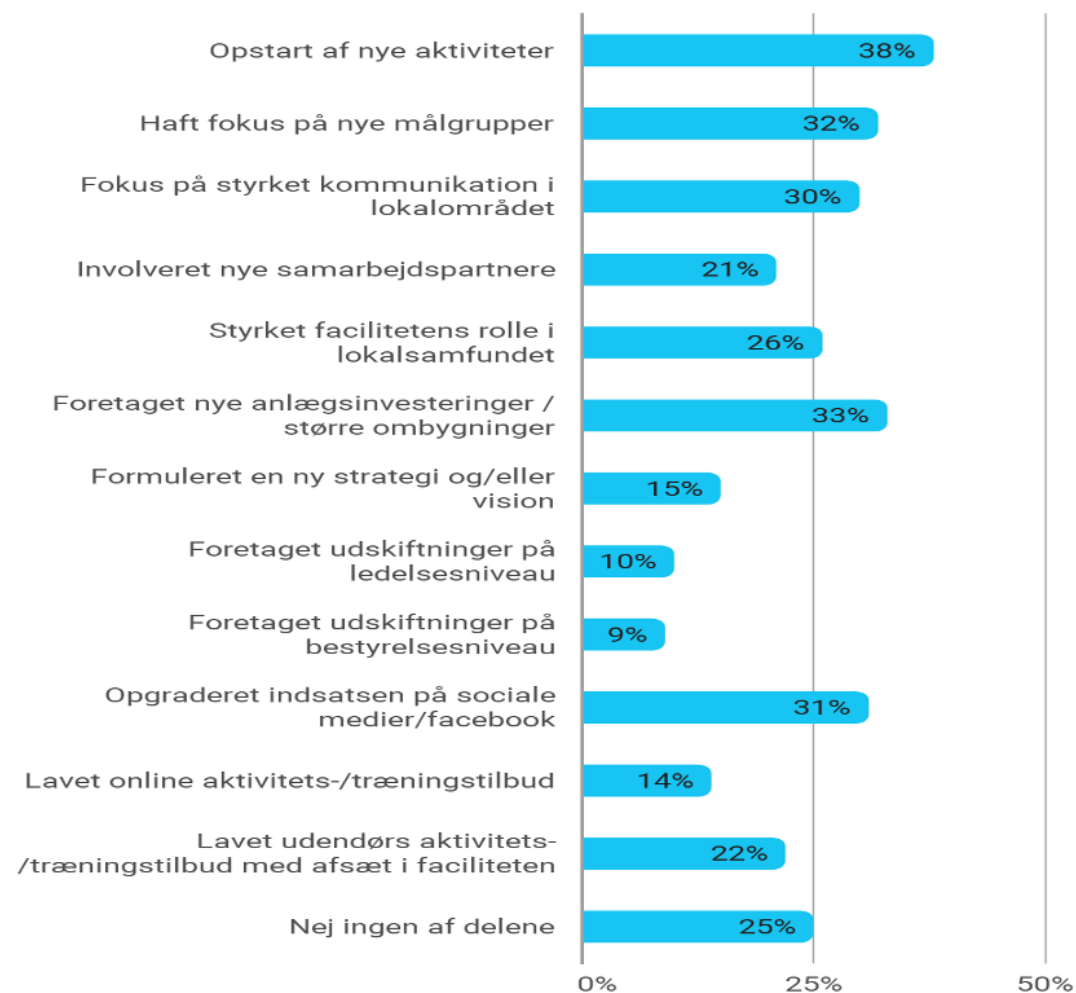
Hvor lang tid har din idrætsfacilitet likviditet til at betale regninger, lønninger og overholde øvrige økonomiske forpligtelser baseret på de nuværende støtteordninger, viden om aflysninger osv.?



n=228

11% angiver at de løber tør for likviditet inden maj måned 2022. I 2020 undersøgelsen angav 26% af faciliteterne at de løber tør for likviditet i 2020. (Blandt de ikke kommunale faciliteter var det tilsvarende tal 33%). Det er heldigvis ikke gået så galt.

Konsekvenser af COVID-19 – genstart

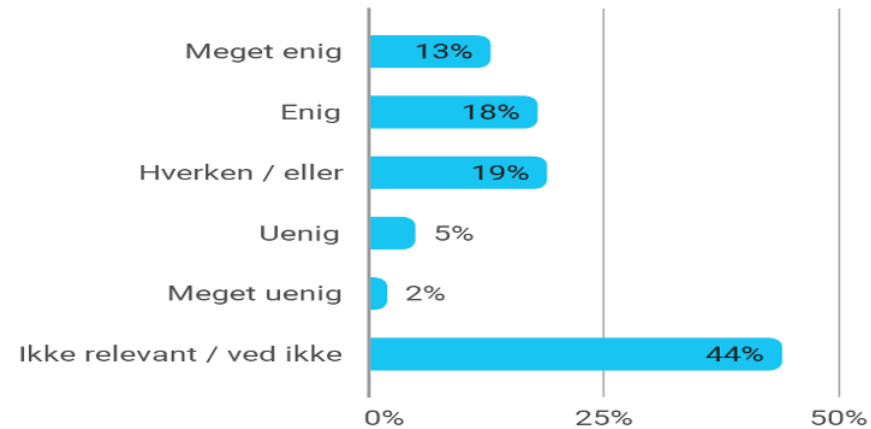


Hvilke nye tiltag har faciliteten siden marts 2020 taget? (sæt gerne flere kryds)

Cirka 3 ud af 4 faciliteter har iværksat nye tiltag. De mest populære tiltag har været opstart af nye aktiviteter, nye anlægsinvesteringer, fokus på nye målgrupper, styrket kommunikation eller opgraderet indsats på de sociale medier.

Konsekvenser af COVID-19 – genstart

”Det er i dag sværere at besætte ledige stillinger end før Corona-nedlukningen i marts 2020?”

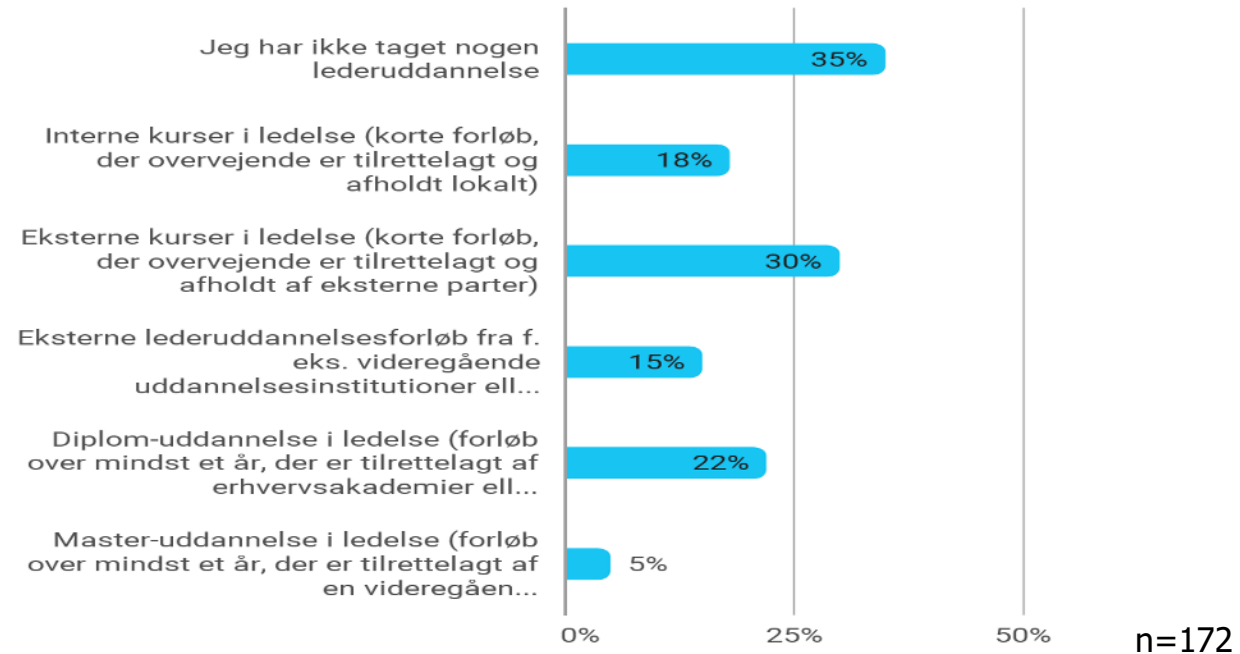


n=205

31% angiver at de er enige eller meget enig i, at det er sværere at besætte ledige stillinger end før coronanedlukningen i 2020

Respondenternes uddannelse

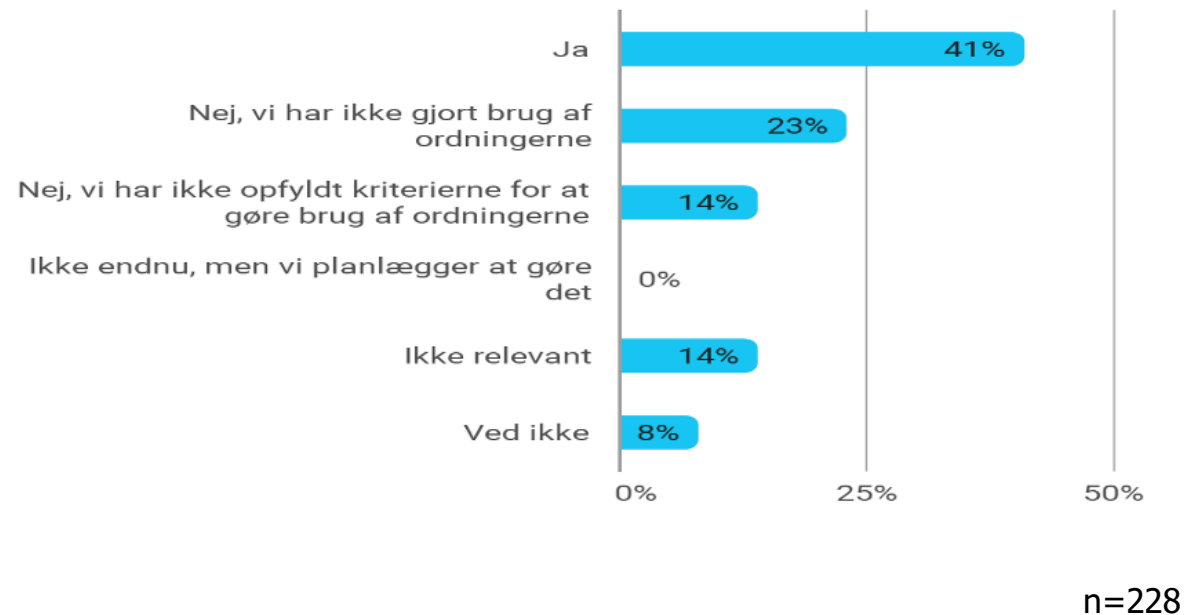
Hvilke lederuddannelser/ledelseskurser har du taget, eller er ved at tage?



35% angiver at de ikke har taget nogen lederuddannelse

Regeringens støtteordninger relateret til Covid-19

Har du/I søgt om støtte fra nogle af regeringens støtteordninger i 2020/2021?



41% har søgt regeringens støtteordninger

Dagsorden

1. Baggrund og formål
2. Undersøgelsen i 2020 - hovedkonklusioner
3. Status på faciliteternes aktuelle situation (november 2021)
- 4. Foreløbige konklusioner**
5. Næste skridt

Foreløbige konklusioner og afsluttende bemærkninger

- 94% af faciliteterne er 100% genåbnet dvs tilbage til normalsituationen (pr. november 2021).
- Faciliteterne har været hårdt påvirket under COVID-19 med faldende omsætning til følge.
- Hjælpepakkerne har bidraget til at holde hånden under faciliteterne. Inden krisen havde 26% af alle faciliteter en egenkapital under 1 mio. DKK. Det tilsvarende tal for de ikke kommunale faciliteter var 46%.
- Grundet hjælpepakkerne har faciliteterne klaret sig bedre end forventet i forudsigelserne tilbage i april-maj 2020.
- Ser vi ind i 2022 forventer forventer 11%, at de løber tør for likviditet inden maj 2022.
- 3 ud 4 faciliteter har været forandringsparate og gennemført en eller flere nye tiltag.
- Det er blevet sværere at besætte ledige stillinger efter genåbningen. 31% angiver, at de er enige eller meget enige i, at det er sværere at besætte ledige stillinger end før coronanedlukningen i 2020.
- De 2 undersøgelser fra 2020 og 2021 understreger, at der er tale om en fragmenteret branche med forskellige ejerskabsformer, rammebetingelser og økonomisk grundlag.

Covid-19 og idrætsfaciliteternes situation

Onsdag den 12. januar 2022 kl. 08.45-10.00

Program: 08.50-09.15

Covid-19 og idrætsfaciliteternes situation

Gennemgang af undersøgelsens hovedresultater. Hvad er de største udfordringer for idrætsfaciliteterne i Danmark efter snart to år med periodevise nedlukninger og restriktioner på grund af Covid-19?

Lars Steen Pedersen, LSP Resolve, selvstændig konsulent i idræts- og fritidsbranchen

09.15-09.40: Perspektivering.

En række interessenter kommenterer og perspektiverer resultaterne af undersøgelsen 'Covid-19 og idrætsfaciliteternes situation'.

Peter Forsberg, senioranalytiker og ph.d., Idrættens Analyseinstitut

Simon Rømer Roslyng, afdelingsleder, DGI Idræt & Fokus

Henrik Hvidesten, formand IFFD og borgmester i Ringsted Kommune

Brian York, udviklingskonsulent, Dansk Firmaidræt

09.40-10.00

Afsluttende bemærkninger, spørgsmål og perspektivering



LSP RESOLVE

IDKON.DK
IDRÆTTENS KONSULENTHUS




IDRÆTTS
PLATFORMEN **P**
SPORTS HUB DENMARK

Tak til partnerne for undersøgelsen!




DGI



Fremtidens

“...en risiko for, at de positive udviklingstendenser i retning af at tiltrække flere brugere og øge benyttelsen, drukner i (...)hygiejnemæssige krav og anbefalinger”.



Evald Bundgaard Iversen, Peter

Kommentar

Vil coronakrisen bremse udviklingen i danske idrætsanlæg?



af Evald Bundgaard Iversen, Bjarne Ibsen, Center for forskning i Idræt, SDU, Civilsamfund, SDU, Jens Høyer-Kruse, Peter Forsberg

Det stærke fokus på at redde foreningslivet efter corona blive en hæmsko for at få en bredere brugerprofil i anlæ. Krisen kan dog også give mulighed for at tænke nyt.

Den offentlige debat om coronakrisens betydning for dansk idræt fokuseret på konsekvenserne for idrætsforeninger. Til gengæld har været meget fokus på anlæggene til breddeidræt, hvilket er problematisk udgør en afgørende ramme for idrætsudøvelsen. Nu hvor anlæggene det derfor relevant at se nærmere på, hvilke forventninger der stilles til anlæggene i den næste fase af coronakrisen og efterfølgende hvordan anlæggene kan håndtere disse forventninger.

Inden coronakrisen var der god plads i mange idrætsanlæg. Vi har i forskningsprojektet, Fremtidens idrætsfaciliteter, vist, at idrætshallerne benyttet i omkring 60 pct. af tiden på de populære tidspunkter mellem kl. 16.00 og 22.00. Og at 20 pct. af de bookede tider ikke benyttes. Desuden viste forskningsprojektet, at anlæggene overvejende bruges af idrætsforeninger.

På den baggrund har kommuner, stat og interesseorganisationer i de seneste år har haft en øget opmærksomhed på, at idrætsanlæg skal skabe værdi for hele samfundet og borgeme. Det skal blandt andet ske ved at gøre faciliteterne

IDRÆTSFORENINGERNES TILVÆRTE

Udvikling af ledelse af danske idrætsanlæg

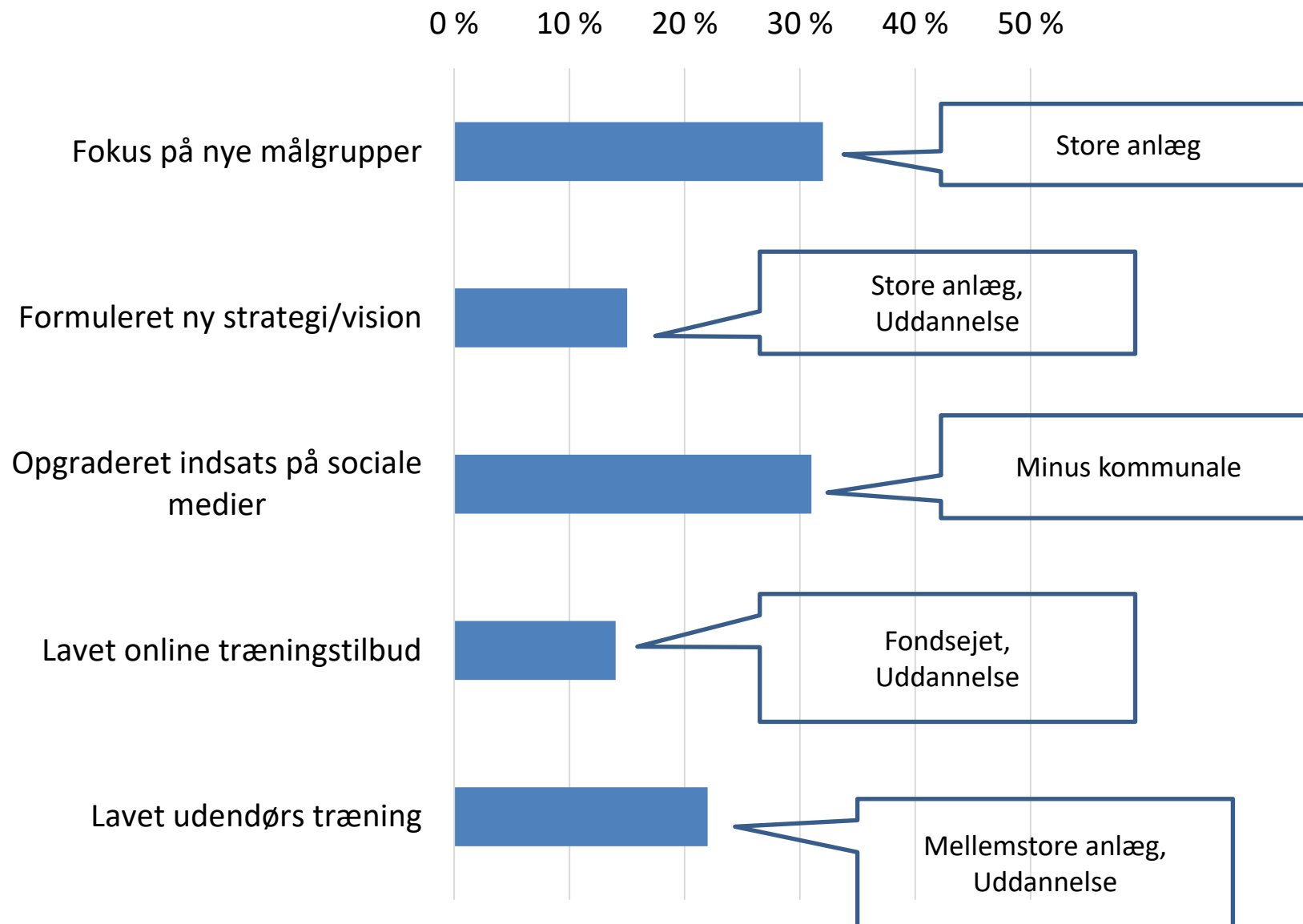
Udgivelse / Januar 2020



“...efter coronakrisen vil (...) der være et stort potentiale i at bruge coronakrisen som et afsæt for at nå ud til flere brugergrupper.”



Tre ud af fire har iværksat nye tiltage siden marts 2020 (udvalgte tiltag)



Covid-19 og idrætsfaciliteternes situation

DGI

DGI's perspektiver og kommentarer til resultaterne af undersøgelsen 'Covid-19 og idrætsfaciliteternes situation'

Kommentarer/spørgsmål

Økonomi:

1. Helt overordnet, så er økonomistyring i hhv. kommunal og ikke-kommunal drift generelt meget forskellig, så stort set umuligt at vurdere og konkludere på de 2 driftsformer samlet.
2. Overordnet mere positivt end forventet, at så forholdsvis lille andel forventer underskud i 2021 og især i 2022.
3. I 2020 var der et billede af, at det var de mest entreprenante faciliteter med størst ikke-kommunal andel af omsætningen som led mest.
4. Hvordan er sammenhængen i 2021-undersøgelsen imellem hvilke faciliteter der forventer underskud og baggrundsvariabler som bruttoomsætning, kommunal andel af omsætning mv.?

Kommentarer/spørgsmål

Nye tiltag:

1. Meget bemærkelsesværdigt at 25% ikke har gjort tiltag i forbindelse med opstarten.
2. Positivt at så mange har lavet nye aktivitets- og kommunikationstiltag ift. nye målgrupper, lokalområde og samarbejdspartnere.
3. ØNSKE: at andelen af faciliteter som også fremadrettet løbende styrker arbejdet med kommunikation, den lokale rolle, nye aktiviteter og målgrupper mv. øges. Bl.a. på baggrund af læring fra Covid-19.
4. Fortsat vigtigere for faciliteter at kunne lave kobling imellem indefaciliteter og udefaciliteter - den tendens er styrket af Covid-19.
5. I DGI er vi bekymrede for energien og overskuddet hos de frivillige i idrætsforeningerne – det samme kan måske opleves i facilitetsregi?

Webinar 2: Idrætsfaciliteterne på banen. Eller af banen?

Torsdag den 20. januar 2022 kl. 14.00-15.15

Danskernes idrætsaktivitet faldt under Corona-krisen, og landets idrætsfaciliteter har været skiftevis lukkede eller underlagt restriktioner over en længere periode. Men en meget stor del af danskerne fandt trods lukkede faciliteter andre veje til motion end de nedlukkede idrætsfaciliteter.

14.00-14.20

Idrætsfaciliteters betydning for idrætsdeltagelsen

Peter Forsberg, senioranalytiker og ph.d., Idrættens Analyseinstitut

14.20-14.40

En ny begyndelse for Aarhus Firma Sports hal

Brian York, udviklingskonsulent, Firmaidrætten

14.40-15.00

Udvikling eller afvikling? Idrætsfaciliteternes rolle efter Corona

Kommer corona-krisen til at forstærke en tendens, der måske allerede var i gang, hvor lokale idrætsfaciliteter nedprioriteres eller måske lukkes på grund af manglende relevans for idrætsdeltagelsen? Eller har vi tværtimod fået blik for nye potentialer i den fintmaskede danske facilitetsinfrastruktur under Corona-krisen?

Henrik Høy-Caspersen, formand, HI

Holger Kortbek, 2. næstformand i IFFD og idrætschef i Gladsaxe Kommune

15.00-15.15

Afsluttende bemærkninger og perspektivering

Webinar 3: Idrætsfaciliteter som arrangør og katalysator

Onsdag den 26. januar 2022 kl. 09.00-10.10

Nødvendigheden af at fokusere på nye målgrupper, nye aktiviteter og en mere central rolle i lokalsamfundets liv blev for mange idrætsfaciliteter forstærket af Corona-krisen og mange måneders nedlukning.

Meget tyder på, at en del faciliteter tog udfordringen til sig. Få nogle konkrete og inspirerende eksempler på lokale idrætsfaciliteter, der har genovervejet deres rolle og betydning i lokalsamfundet og er klar til at tage nye spændende skridt efter Corona-krisen.

09.00-09.10

Velkomst og kort introduktion

Henrik H. Brandt, daglig leder, IdrætsPlatformen Danmark

09.10-09.40

Idrætscenter og foreningsliv i samarbejde

Keld Andersen, centerleder Midtmors Sport, Øster Jølby

Arena i topform – idræt i defensiven

Per Hornum Malmberg, direktør, Arena Nord, Frederikshavn

09.40-10.10

Afsluttende bemærkninger og perspektivering

Tilmelding på idretsplatformen.dk

Pris kr. 200,00 ekskl. moms. Deltagelse er gratis for medlemmer af IdrætsPlatformen, HI og Idan Forum

Vejen Konferencen 2022

HI's Brancheudstilling 'Idræt,
Kultur, Fritid' 2022

26. – 28. september 2022

Idrættens Branchedage

VEJEN | 26.-28.
KONFERENCEN | september
2022



Idrættens
Analyseinstitut



IDRÆTTS
PLATFORMEN **IP**
SPORTS HUB DENMARK

 Vejen Idrætscenter



Vejen
KOMMUNE

 **SportsCenter**
DANMARK

Tak for interessen.
Spørgsmål, forslag eller
kommentarer er meget
velkomne.

Bliv en del af et socialt og fagligt fællesskab,
som brænder for en levende, mangfoldig og
ambitiøs idrætssektor.

Bliv medlem →