



**TopRight Nordic AB (publ)  
Kvartalsrapport Q2 2022**



Att vara kommunikativa  
är ett av TopRights  
fundament. Med vår  
kvartalsrapport vill vi  
ge en tydlig bild av vår  
verksamhet.

Redovisningen avser andra  
kvartalet 2022. Belopp  
redovisas i tusental kronor  
om inte annat anges. Bolagets  
redovisningsvaluta är SEK.



---

<b>Om TopRight</b>	<b>4</b>
<b>Summering koncernen andra kvartalet 2022</b>	<b>6</b>
<b>Summering koncernen första halvåret 2022</b>	<b>7</b>
<b>Finansiell översikt andra kvartalet 2022</b>	<b>9</b>
<b>VD-ord</b>	<b>10</b>
<b>Showrooms och upplevelselösningar</b>	<b>14</b>
<b>Väsentliga händelser under rapportperioden</b>	<b>17</b>
<b>Långsiktiga mål</b>	<b>18</b>
<b>TopRight aktie</b>	<b>21</b>
<b>Kassaflöde och finansiell ställning</b>	<b>22</b>
<b>Kommande rapporttillfällen</b>	<b>22</b>
<b>Förändring av eget kapital</b>	<b>25</b>
<b>Resultaträkning koncernen</b>	<b>26</b>
<b>Balansräkning koncernen</b>	<b>27</b>
<b>Kassaflödeanalys koncernen</b>	<b>29</b>
<b>Resultaträkning moderbolaget</b>	<b>30</b>
<b>Balansräkning moderbolaget</b>	<b>31</b>
<b>Kassaflödeanalys moderbolag</b>	<b>33</b>



---

**TopRight Nordic AB (publ)**

TopRight Nordic grundades 2012 med fokus på att erbjuda det senaste inom ljus teknik och digitalt glas. Nu är TopRight Nordic en börsnoterad koncern som, tillsammans med sina helägda dotterbolag Ferm & Persson, HISAB, Visual Solutions, TD Light Sweden och Axén & Grönqvist, tar helhetsgrepp om projekt för innovativa exponeringsupplevelser, smarta byggnader, flexibla ytor, avancerade tekniska konstruktioner och energibesparande miljöer.

## Om TopRight Nordic

TopRight Nordic AB (publ) org nr 556898-6482 grundades 2012 med fokus på att erbjuda det senaste inom ljus teknik och digitalt glas. Idag är TopRight Nordic en börsnoterad koncern och tillsammans med helägda dotterbolagen **Ferm & Persson**, **HISAB**, **Visual Solutions**, **TD Light Sweden** och **Axén & Grönqvist** tar TopRight antingen helhetsgrepp om projekt, går in som partner redan på idéstadiet eller blir kontrakterad som underleverantör.

### **TopRight är en bolagsfamilj – en smart konstellation av olika typer av företag som arbetar med det senaste inom ljus teknik, digitalt glas och konstruktion.**

Vår förmåga är att, med ny teknik ihop med befintlig, skapa innovativa och effektiva lösningar. Det kan t ex vara exponeringsupplevelser, smarta byggnader, flexibla ytor, avancerade tekniska konstruktioner och energibesparande miljöer. Våra kunder är arkitekter, byggare, innovationsföretag, retail-varumärken, fastighetsbolag, industrier, samhällsaktörer och tech-bolag mfl.

TopRights affärsområden delar en gemensam ambition om att förena modern teknik med befintlig och skapa lösningar som ligger i framkant av teknikens utveckling.

Vi har en dröm om att skapa en smartare värld. Vårt samhälle präglas idag av en snabb och avancerad teknikutveckling, som påverkar människor, samhällen och vår planet på olika sätt. TopRights roll är inte att vara först med ny teknik, utan att vara den som förverkligar lösningar som baserar sig på en smart balans mellan ny och befintlig teknik, med kundens affär och moder jords bästa i fokus. Därför ser vi det som vårt uppdrag att anpassa oss efter en föränderlig värld och förverkliga innovativa lösningar. Vårt uppdrag och vår passion är att göra smart teknik nyttig – för företag, för samhällen och för världen!

TopRight Nordic AB (publ) är ett publikt aktiebolag noterat på NGM Nordic SME.



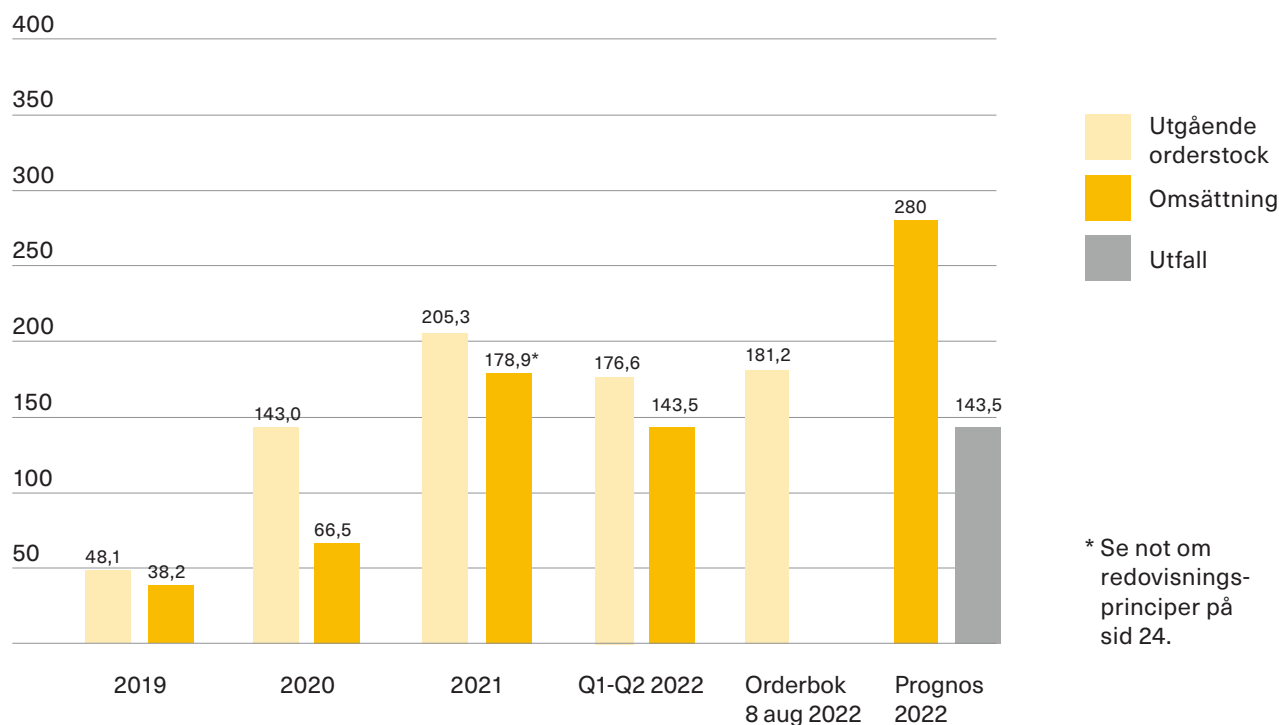
# TopRight-koncernen i korthet andra kvartalet 2022

Uppgifter inom  
parentes är  
från Q2 2021



## Orderstock och omsättning

MSEK, koncernen 2019-2022



### TopRight Nordic AB (publ)

TopRight Nordic grundades 2012 med fokus på att erbjuda det senaste inom ljus teknik och digitalt glas. Nu är TopRight Nordic en börsnoterad koncern som, tillsammans med sina helägda dotterbolag Ferm & Persson, HISAB, Visual Solutions, TD Light Sweden och Axén & Grönqvist, tar helhetsgrepp om projekt för innovativa exponeringsupplevelser, smarta byggnader, flexibla ytor, avancerade tekniska konstruktioner och energibesparande miljöer.

# Summering koncernen andra kvartalet 2022

## Omsättningen ökade till 81,62 MSEK (23,40 MSEK)

- > En ökning med 248,8% jämfört med motsvarande period 2021
- > Covid-19 och Ukraina har inneburit förlängda leveranstider och framflyttade projekt. Det i sin tur har resulterat i en lägre omsättning, motsvarande ca 3 MSEK
- > Bristen på halvledarteknik, stål och glaskomponenter har inneburit försenade leveranser och ökad kapitalbindning med ca 8 MSEK för att säkerställa tagna order. Detta har påverkat resultat och kassaflöde negativt

## Rörelseresultatet (EBIT) ökade till -6,82 MSEK (-10,98 MSEK)

- > Motsvarar en rörelsemarginal på -8,4% (-46,9 %)
- > Nettoresultatet uppgick till -11,13 MSEK (-9,04 MSEK)
- > Resultat efter skatt per aktie uppgick till -0,35 SEK (-0,34 SEK)
- > Ökade materialkostnader har påverkat resultatet negativt med ca 3,5 MSEK
- > Resultatet efter finansiella poster påverkades negativt med ca 2,3 MSEK pga nedräkning av andra långsiktiga värdepappersinnehav

## Operativt kassaflöde var 14,47 MSEK (7,38 MSEK)

- > En ökning med 96,0 % jämfört med motsvarande period 2021

## Orderstockens utveckling

- > Bekräftade order från kund, 1 april till 30 juni, var 55,7 MSEK

Not. Uppgifter inom parentes avser motsvarande period 2021.

# Summering koncernen första halvåret 2022

## Omsättningen ökade till 143,51 MSEK (61,65 MSEK)

- > En ökning med 132,8 % jämfört med motsvarande period 2021
- > Covid-19 och utvecklingen i Ukraina har inneburit förlängda leveranstider och framflyttade projekt. Det i sin tur har resulterat i en lägre omsättning, motsvarande ca 14 MSEK
- > Bristen på halvledarteknik, stål och glaskomponenter har inneburit försenade leveranser och ökad kapitalbindning med ca 11 MSEK för att säkerställa tagna order. Detta har påverkat resultat och kassaflöde negativt

## Rörelseresultatet (EBIT) ökade till -8,78 MSEK (-10,22 MSEK)

- > Motsvarar en rörelsemarginal på -6,1 % (-16,6 %)
- > Nettoresultatet uppgick till -15,68 MSEK (-9,71 MSEK)
- > Resultat efter skatt per aktie uppgick till -0,49 SEK (-0,36 SEK)
- > Ökade materialkostnader har påverkat resultatet negativt med ca 3,5 MSEK
- > Resultatet efter finansiella poster påverkades negativt med ca 4,7 MSEK pga nedräkning av andra långsiktiga värdepappersinnehav

## Operativt kassaflöde var 14,37 MSEK (13,45 MSEK)

- > En ökning med 6,9 % jämfört med motsvarande period 2021

## Orderstockens utveckling

- > Bekräftade order från kund, 1 januari till 30 juni, var 114,7 MSEK
- > Total orderstock inom koncernen fram till rapportdatum är 181,2 MSEK
- > Bekräftade order från kund, 1 juli till rapportdatum är 4,6 MSEK

---


### TopRight Nordic AB (publ)

TopRight Nordic grundades 2012 med fokus på att erbjuda det senaste inom ljus teknik och digitalt glas. Nu är TopRight Nordic en börsnoterad koncern som, tillsammans med sina helägda dotterbolag Ferm & Persson, HISAB, Visual Solutions, TD Light Sweden och Axén & Grönqvist, tar helhetsgrepp om projekt för innovativa exponeringsupplevelser, smarta byggnader, flexibla ytor, avancerade tekniska konstruktioner och energibesparande miljöer.





Innovation möter tradition  
i vår smarta konstellation  
av bolag.





## Finansiell översikt andra kvartalet 2022

### Koncernen

Nettoomsättning	MSEK		
	Q2 2022	Q2 2021	Ändring 2022/2021
Nettoomsättning	81,62	23,40	248,8%
Rörelseresultat (EBIT)	-6,82	-10,98	37,8%
Rörelseresultat (EBIT) %	-8,4%	-46,9%	38,6%
Rörelseresultat (EBITA)	-4,24	-9,89	57,2%
Rörelseresultat (EBITA) %	-5,2%	-42,3%	37,1%
Nettoresultat	-11,13	-9,04	-23,1%
Operativt kassaflöde	14,47	7,38	96,0%
Resultat efter skatt per aktie, kr	-	-0,34	-2,8%

### Moderbolaget

Nettoomsättning	MSEK		
	Q2 2022	Q2 2021	Ändring 2022/2021
Nettoomsättning	7,32	4,18	75,3%
Rörelseresultat (EBIT)	1,80	-2,96	161,0%
Rörelseresultat (EBIT) %	24,6%	-70,8%	95,4%
Rörelseresultat (EBITA)	3,63	-2,53	243,5%
Rörelseresultat (EBITA) %	49,6%	-60,6%	110,1%
Nettoresultat	-1,88	-2,32	19,1%
Operativt kassaflöde	-3,54	8,20	-143,1%
Resultat efter skatt per aktie, kr	-	-0,09	34,5%

#### TopRight Nordic AB (publ)

TopRight Nordic grundades 2012 med fokus på att erbjuda det senaste inom ljus teknik och digitalt glas. Nu är TopRight Nordic en börsnoterad koncern som, tillsammans med sina helägda dotterbolag Ferm & Persson, HISAB, Visual Solutions, TD Light Sweden och Axén & Grönqvist, tar helhetsgrepp om projekt för innovativa exponeringsupplevelser, smarta byggnader, flexibla ytor, avancerade tekniska konstruktioner och energibesparande miljöer.



Jag är extra stolt över att vi fortsätter hålla en hög omsättning, omvärldens instabilitet till trots.





## TopRights VD Anders Myrbäck. Det hettar till.

**Då tänker jag inte bara på sommarvärmnen som kramat delar av landet. Det har hettat till på andra områden också. Med EU:s kloka miljöbeslut om att från augusti 2023 fasa ut lysrör med kvicksilver, så har marknaden för LED blivit stekhet, vilket vi märker av.**

Under andra kvartalet i år ser vi en kraftig försäljningsutveckling inom vårt område TopEnvironment med vår SMART LED™ lösning. Stora lager, sporthallar, infrastrukturprojekt, butiker, ja det sker en konvertering till klimatsmartare belysning över alla branscher vilket gör mig väldigt glad av flera anledningar. **Vår unika lösning SMART LED™ som möjliggör lysrörsbyte i befintlig armatur, blir både en affärsmässig och miljömässigt klok affär för våra kunder.** Så vårt affärsområde TopEnvironment har minst sagt strålkastarljuset på sig just nu.

Det vi upplever just nu är flera nya kunder som lägger testordrar. Kunder som väljer att konvertera delar av sin verksamhet till SMART LED™ i ett första trevande steg. **I nästan alla av fallen hittills har kunderna kommit tillbaka och vill fortsätta konvertera mer.** Samtidigt som EU begär en utfasning av lysrör med kvicksilver, upplever vi alltså en infasning av SMART LED™. En god utveckling ur flera synvinklar.

**Det finns även ett annat område som är extra hett. Jag har sagt det förut, men vårt uppdrag med Polestar som under åren nu utvecklats till ett stort och fantastisk fint internationellt samarbete, ger ringar på vattnet och de spider sig nu till fler aktörer och även in i andra branscher.**

---

TopRight Nordic AB (publ)

TopRight Nordic grundades 2012 med fokus på att erbjuda det senaste inom ljus teknik och digitalt glas. Nu är TopRight Nordic en börsnoterad koncern som, tillsammans med sina helägda dotterbolag Ferm & Persson, HISAB, Visual Solutions, TD Light Sweden och Axén & Grönqvist, tar helhetsgrepp om projekt för innovativa exponeringsupplevelser, smarta byggnader, flexibla ytor, avancerade tekniska konstruktioner och energibesparande miljöer.

Vi har lagt ner mycket kraft på vårt TopSolutions område och nu vågar jag säga att "som man sår får man skörda". **Både genom att vi breddar oss och får in fler internationella kunder och dessutom är showrooms inte längre bara något för retailbranschen, utan tar nu plats även i upplevelsesektorn.** En mycket spännande och rolig utveckling som får tanken att svindla när jag ser vilken potential det här har. I nästa rapport kommer jag att kunna berätta mer om det här samarbetet.

Det känns märkligt att skriva ett VD ord i dessa tider utan att nämna omvärlden och dess påverkan på oss, både som människor och företag. Efter en utmattande pandemi där transporter blev den stora affärsutmaningen, drev kriget i Ukraina kraftigt upp priser på bl a drivmedel, till det lägger vi nu den ökande inflationen och börsernas berg- och dalbana. **Allt detta är såklart underordnat det mänskliga lidande både pandemi och krig orsakat. Men det är affärsmässiga utmaningar som måste beaktas och hanteras.** Kanske drar jag här nytta av min tid som operativ chef på SOS Alarm, van att alltid vara på tå, ha reservplaner redo och alltid hitta vägar ur kriser och utmaningar. Det ligger i blodet och att se möjligheter i stället för hinder är numera även TopRights själ. De största utmaningarna vi har upplevt som en följd av allt omkring oss, är skenande inköspriser på vissa områden och hur vi som relativt litet bolag ska lyckas ta ut det från kunderna som håller extra hårt i betalningarna nu.

**Därför kanske jag är extra stolt över att vi fortsätter hålla en hög omsättning, omvärldens instabilitet till trots. Vårt målmedvetna arbete med förbättrad struktur har gjort att vi nu fått bra kontroll på lönsamhetsuppföljningen och jag ser med tillförsikt på att vi i slutet av året kan se effekten av detta.**

Dessutom är det tydligt att vi utvecklat en högre grad samverkan mellan bolagen i koncernen och nyttjande av de synergier vi förutspått.



Något annat jag är stolt över är vår nya kommunikationskanal mellan oss och våra aktieägare. **I maj lanserade vi vår livestreamade TopTalk INVEST, där jag intervjuades om vår senaste rapport. Det här vara bara början, i augusti sänder vi nästa och då gräver vi djupare i något som många, både aktieägare, kunder och kanske även konkurrenter, är extra nyfikna på.** Gissa vad? Ja, just det, vårt samarbete med Polestar såklart. Det, om något, är superhett!

Med sommarens givna energipåfyllning då jag faktiskt lyckats balansera vila och aktivitet bra, känner jag att vi är laddade för ett mycket spännande andra halvår 2022. TopRight har det hett om öronen i positiv bemärkelse och kliver in med en enorm glöd inför stundande höst.

**Tillsammans skapar vi framtiden.**



Anders Myrbäck  
VD och koncernchef  
TopRight Nordic AB (publ)

VD-ord

---

#### TopRight Nordic AB (publ)

TopRight Nordic grundades 2012 med fokus på att erbjuda det senaste inom ljus teknik och digitalt glas. Nu är TopRight Nordic en börsnoterad koncern som, tillsammans med sina helägda dotterbolag Ferm & Persson, HISAB, Visual Solutions, TD Light Sweden och Axén & Grönqvist, tar helhetsgrepp om projekt för innovativa exponeringsupplevelser, smarta byggnader, flexibla ytor, avancerade tekniska konstruktioner och energibesparande miljöer.

## TopRight i teknikens framkant. Att göra smart teknik nyttig.

TopRightkoncernens gemensamma kraft är att, oavsett verksamhetsområde, ligga i teknikens framkant. Inte för sakens skull, utan för kundens affär. TopRight utvecklar inte ny teknik, det vi är experter på är att förverkliga den och skapa gynnsamma lösningar för både kunden, samhället och vår planet. Vi är inte ett high-tech bolag, utan en smart-tech koncern. Att arbeta flexibelt, tillsammans med våra kunder, är vårt signum och faktiskt en av de faktorer som gör att vi hela tiden kan nyttja ny teknik på smartaste sätt. Att ligga i teknikens framkant handlar för oss om att förstå behov, förutspå beteendeförändringar, se affärsnytta för kunden och ständigt söka nya, smartare lösningar. Vi lutar oss aldrig tillbaka, utan lever efter devisen att vi är inte bättre än vårt senaste jobb. För ny teknik betyder ingenting om den inte förverkligas och nyttjas på ett smart sätt. Och det är precis det som vi på TopRight älskar – att göra smart teknik nyttig!

Två områden där det händer extra mycket nu är inom ljus och belysning och inom retail och upplevelser. EUs beslut om att fasa ut ljuskällor med kvicksilver är ett kliv i rätt riktning för miljön och tar även oss på TopRight närmare vår vision om en smartare värld, där ett av våra bidrag är våra SMART LED™ lösningar. Samarbetet mellan TopRight och Polestar världen över har fördjupats ytterligare. Som ett led i den internationella expansionen lanserade vi under våren en egen webbshop för Polestar. Här kan nu Polestars lokala showroomexperter snabbt få en bra överblick av utrustning och teknik och varje space kan smidigt lägga tilläggsorder – enkelt, effektivt och tillgängligt oavsett tidszon. Mycket uppskattat från Polestar! I takt med att Polestar fortsätter sin globala resa och öppnar fler spaces, fortsätter TopRight leverera deras showrooms. Under våren har vi nu skapat showrooms i Australien, Nya Zeeland, Island och Danmark. Fler länder på fler kontinenter väntar runt hörnet.

**Några av våra projekt inom de här områdena kan du läsa om på följande sidor. Det är en ljus och spännande värld vi är med och skapar!**



## Didriksons

→ Klädskaparen som inte utmanar elementen, utan anpassar sig till dem. Det svenska klädvarumärket som ger oss konsumenter viljan att njuta av varje väder och säsong ville skapa ett showroom på huvudkontoret för interna och externa event. TopRights lösning harmoniserade med deras enkla designspråk och höga kvalitetskrav, resultatet blev ett showroom där teknik och funktion är rustat för både nutida upplevelser och framtida streamade event.



## Polestar

→ Samarbetet med Polestar har tagit TopRight till jordens alla kontinenter. Vi började som en liten lokal leverantör och har nu utvecklats till Polestars internationella strategiska samarbetspartner – en fantastisk resa, i dubbel bemärkelse, som fortfarande pågår i allra högsta grad. TopRight förverkligar Polestars Spaces – där fysiska och digitala världar möts.



## Stay tuned

→ Ett kliv in i en ny bransch, där teknik, upplevelse och social gemenskap smälter samman. Vi bryter ny mark med ny kund och snart är vi redo att berätta mer. Håll ögon och öron öppna för här kommer TopRights showroomslösningar ta ton i dubbel bemärkelse.



### TopRight Nordic AB (publ)

TopRight Nordic grundades 2012 med fokus på att erbjuda det senaste inom ljus teknik och digitalt glas. Nu är TopRight Nordic en börsnoterad koncern som, tillsammans med sina helägda dotterbolag Ferm & Persson, HISAB, Visual Solutions, TD Light Sweden och Axén & Grönqvist, tar helhetsgrepp om projekt för innovativa exponeringsupplevelser, smarta byggnader, flexibla ytor, avancerade tekniska konstruktioner och energibesparande miljöer.

## Dantra

→ Dantras logistikcenter i danska Jylland får successivt bättre och mer klimat- och affärssmart belysning. I ett första steg utrustade TopRight delar av logistikcentret. Det föll väldigt väl ut och Dantra har därför tagit klivet till att förse hela centret med den smarta ljuslösningen. Med flera sajter i Sverige och Litauen ser TopRight fram emot fler steg i Dantras resa mot smartare ljus.



**Dantra A/S**

## Volvo Cars

→ Med fokus på förbättrad arbetsmiljö och energibesparing har TopRight gjort två provinstallationer med SMART LED™ Industriebelysning i Volvo Cars stora produktionsanläggning i Olofström. Här tillverkas viktiga bilkomponenter som skickas sedan vidare till Volvos bilfabriker i Torslanda, i Belgien, Kina och USA. Testinstallationerna av SMART LED™ är gjorda och utvärderas just nu. Det ser väldigt ljus ut.



## InkClub

→ På InkClubs stora lager och huvudkontor i Uppsala har TopRight konverterat befintlig armatur till SMART LED™ med en optimal energibesparing på upp till hela 70% jämfört med deras tidigare lösning. På stora lager som InkClubs spelar såklart belysningen en stor roll för arbetsmiljön och en energibesparing gynnar både InkClub som företag samt vårt och deras hållbarhetsarbete.

**inkClub**

TopRight Nordic AB (publ)

Stockholm  
TopRight Nordic AB (publ)  
Taptogatan 6  
115 26 Stockholm  
+46 (0) 8-530 300 50  
toprightnordic.com

Göteborg  
TopRight Nordic AB (publ)  
Beatrice Lesslies Gata 7  
421 31 Västra Frölunda  
+46 (0)8-530 300 50  
info@toprightnordic.com

## Väsentliga händelser under rapportperioden

- > Bolagsstämma genomförd 13 april
- > Kvartalsrapport Q1 (januari– mars) släppt 2022
- > NCC i konsortium med Wayss & Freytag utökar uppdraget med 18 MSEK
- > Elite Hotels tilläggsbeställer glaslösningar
- > Skeppsviken beställer glaslösningar
- > Vänersborgs kommun beställer glaslösningar
- > SMART LED™ utvecklas med kunder för 4,7 MSEK

## Väsentliga händelser efter rapportperioden

- > Kallelse till extra bolagsstämma om bemyndigande
- > ArtStyle Stockholm förvärvas för att stärka utvecklingen inom SMART Glas
- > Flodéns tilläggsbeställer lösningar till Kvibergs Park
- > Volvo Cars och danska Valmont lägger större order för att testa och utvärdera SMART LED™, klimatsmart LED belysning

**Se TopRights  
hemsida på  
Cision för  
fullständiga  
pressreleaser**

Väse

---

### TopRight Nordic AB (publ)

TopRight Nordic grundades 2012 med fokus på att erbjuda det senaste inom ljus teknik och digitalt glas. Nu är TopRight Nordic en börsnoterad koncern som, tillsammans med sina helägda dotterbolag Ferm & Persson, HISAB, Visual Solutions, TD Light Sweden och Axén & Grönqvist, tar helhetsgrepp om projekt för innovativa exponeringsupplevelser, smarta byggnader, flexibla ytor, avancerade tekniska konstruktioner och energibesparande miljöer.



# Långsiktiga mål för TopRight-koncernen

## Sedan 2020 har TopRights övergripande strategi varit tillväxt.

Under 2021 ökade vi omsättningen kraftigt och 2022 är TopRights fokus lönsamhet parallellt med tillväxt, organiskt och via förvärv. Målet är att skapa en bolagskoncern i teknikens framkant som tar helhetsgrepp om projekt och nyttjar smarta synergieffekter mellan affärsområdena. Vi arbetar långsiktigt och fokuserar på vårt definierade uppdrag om att förverkliga innovativa lösningar och att göra smart teknik nyttig – för företag, för samhällen och för världen.

För att säkerställa att vi arbetar rätt och målinriktat mot vår vision, har vi definierat några sk ledstjärnor som genomsyrar allt vi gör. En tydlig framgångsnyckel ligger i vår förmåga att skapa goda relationer, därför är vår lyhördhet och vår närhet till befintliga och potentiella kunder viktig.

På en operativ nivå följer vi veckovis upp nya affärer och kundkontakter samt diskuterar löpande hur vi kan möta och förverkliga kunders idéer och visioner.

Med en tätare och fördjupad projektuppföljning är syftet att säkerställa lönsamhet i varje projekt.

Vi ser dagligen över våra kundfordringar och fakturering för att snabbare kunna hantera avvikelser. Inköpskostnader och timing i stora konstruktionsprojekt påverkar lönsamhet och kassaflöde varför vi prioriterat att tillsätta en strategisk inköpare som har fokus på att effektivisera och optimera dessa delar.

## Delar av TopRights verksamhet är idag ISO-certifierad och vi har satt som mål att hela TopRight-koncernen certifieras under året 2022.

Anledningen är dels att vi ställer krav på oss själva, att för att ligga i teknikens framkant, ska vi även uppnå den här kvalitetsgarantin. Dels är det ett krav från våra kunder att vi som leverantör arbetar aktivt med miljö- och kvalitetsfrågor och därmed kan uppvisa en ISO-certifiering.

TO

Vi har i ett första steg valt att bryta ner ett antal kvantitativa mål.



# TopRight

**TopRight Nordic AB (publ)**

TopRight Nordic grundades 2012 med fokus på att erbjuda det senaste inom ljus teknik och digitalt glas. Nu är TopRight Nordic en börsnoterad koncern som, tillsammans med sina helägda dotterbolag Ferm & Persson, HISAB, Visual Solutions, TD Light Sweden och Axén & Grönqvist, tar helhetsgrepp om projekt för innovativa exponeringsupplevelser, smarta byggnader, flexibla ytor, avancerade tekniska konstruktioner och energibesparande miljöer.

**” VÅR STRATEGI  
HANDLAR OM  
ATT AGERA,  
INTE VÄNTA.  
OM ATT VÅGA,  
INTE DUCKA”**

Anders Myrbäck  
VD och koncernchef  
TopRight Nordic AB (publ)



## TopRight aktie

TopRight Nordic AB (publ) handlas på NGM Nordic SME.

Lägsta kurs under perioden var (2022-06-28)	2,13 SEK
Högsta kurs under perioden var (2022-04-25)	4,00 SEK
Sista kurs under perioden var (2022-06-30)	2,21 SEK
Medelvärde omsatt volym under perioden	278 186 SEK/dag (-74%)
Medelantal av omsatt volym	87 141 st/dag (-64%)
Antal aktieägare vid periodens sista handelsdag	3 811 st (4 018 st)
Antal utestående aktier vid periodens slut	31 851 252
Antal aktier Q2 2022 (genomsnitt)	31 851 252
Bolagsvärde baserat på periodens sista kurs	71 346 804 SEK
Resultat efter skatt per aktie	-0,14 kr (Q1), -0,35 SEK (Q2)

## De tio största aktieägarna

Per den 30 juni 2022

Ägare	Summa innehav	%
Nordnet Pension	3 879 314	12,18 %
Avanza Pension	2 486 889	7,81 %
FAAV Invest AB	1 641 275	5,15 %
Taptum Finance AB	1 592 778	5,00 %
Yimyame Consulting AB	892 200	2,80 %
Daniel Moström	643 193	2,02 %
Svensk Företagsförädling AB	509 869	1,60 %
Nikolaos Zabaklis	506 920	1,59 %
Coeli Wealth Management	278 368	0,87 %
Innovations Utveckling & Förmedling	266 957	0,84 %

### TopRight Nordic AB (publ)

TopRight Nordic grundades 2012 med fokus på att erbjuda det senaste inom ljus teknik och digitalt glas. Nu är TopRight Nordic en börsnoterad koncern som, tillsammans med sina helägda dotterbolag Ferm & Persson, HISAB, Visual Solutions, TD Light Sweden och Axén & Grönqvist, tar helhetsgrepp om projekt för innovativa exponeringsupplevelser, smarta byggnader, flexibla ytor, avancerade tekniska konstruktioner och energibesparande miljöer.

## Kassaflöde och finansiell ställning

### Koncernen

- > Koncernens likvida medel uppgick vid periodens utgång till 1,2 MSEK.
- > Ett totalt kreditutrymme om 9,1 MSEK var utnyttjat till 8,6 MSEK.
- > Koncernen befinner sig i en tillväxtfas med framtida förvärv. Vi arbetar aktivt med att minimera kapitalbildning och följer bolagets likviditet noga.
- > Koncernens investeringar uppgick till 29,8 MSEK under Q2 2022 varav investeringar i immateriella anläggningstillgångar 29,6 MSEK och investeringar i materiella anläggningstillgångar 0,2 MSEK.
- > Koncernens totala investeringar under januari–juni 2022 uppgick till 30,7 MSEK (15,3 MSEK).
- > Koncernens långfristiga skulder uppgick till 7,7 MSEK (5,5 MSEK).
- > Soliditeten uppgick till 27% (42%).

### Moderbolaget


- > Moderbolagets likvida medel uppgick vid periodens utgång till 0 MSEK.
- > Ett totalt kreditutrymme om 1,5 MSEK var utnyttjat till 1,2 MSEK.
- > Moderbolagets investeringar uppgick till 14,6 MSEK under Q2 2022 varav investeringar i immateriella anläggningstillgångar 14,5 MSEK och materiella anläggningstillgångar 0,1 MSEK.
- > Moderbolagets totala investeringar under januari–juni 2022 uppgick till 15,5 MSEK (14,7 MSEK).
- > Moderbolagets långfristiga skulder uppgick till 19,2 MSEK (19,4 MSEK).
- > Soliditeten uppgick till 53% (57%).

### Medarbetare

Antal anställda i bolaget uppgick till 59 personer per juni 2022 (53 personer). Bolaget anlitar därutöver konsulter för enskilda projekt och vissa funktioner.



Vi vill alltid ligga  
i teknikens och  
marknadens framkant.



## Kommande rapporttillfällen

- > **Kvartalsrapport Q3 2022**  
8 november 2022
- > **Bokslutskommuniké 2022**  
16 februari 2023

För ytterligare information vänligen kontakta:

Anders Myrbäck  
Verkställande direktör  
0703- 323 007  
[anders.myrback@toprightnordic.com](mailto:anders.myrback@toprightnordic.com)

## Redovisningsprinciper

Bolaget har under 2021 anpassat intäktsredovisningen för räkenskapsåren 2020-2021 i enlighet med gällande regelverk BFNAR 2012:1 Årsredovisning och koncernredovisning (K3) vilket medfört att jämförelsetal för 2020 och 2021 avseende posten upparbetad ej fakturerad intäkt i balans -och resultaträkningen har räknats om. Förändringen har dock ingen effekt på 2020 samt 2021 års resultat.

Jämförelsetal för dem övriga åren har inte räknats om då det är praktiskt ogenomförbart att spåra bakåt så långt.

## Revision

Kvartalsrapporten har inte varit föremål för granskning av företagets revisor.

TopRight Nordic (publ) är noterat på NGM Nordic SME.



## Förändring av eget kapital koncernen jan-juni 2022

Kr	Aktiekapital	Fond för utv utgifter	Överkurs- fond	Fria reserver	Periodens resultat	Summa
<b>IB 2022-01-01</b>	1 592 562	10 857 724	158 437 951	-63 045 111	-37 095 958	70 747 168
Periodens förändring		-1 327 478		1 299 478		-28 000
Utdelning				-500 000		-500 000
Justering fritt eget kapital				-37 095 958	37 095 958	0
Nyemission			-514 909			-514 909
Periodens resultat					-15 682 181	-15 682 181
<b>UB 2022-06-30</b>	<b>1 592 562</b>	<b>9 530 246</b>	<b>157 923 041</b>	<b>-99 341 591</b>	<b>-15 682 181</b>	<b>54 022 078</b>

## Förändring av eget kapital koncernen 2021

Kr	Aktiekapital	Fond för utv utgifter	Överkurs- fond	Fria reserver	Periodens resultat	Summa
<b>IB 2021-01-01</b>	1 341 105	4 211 877	138 874 728	-56 806 765	407 501	88 028 446
Förskjutning mellan bundet och fritt kapital				407 501	-407 501	0
Nyemission	251 457		19 563 233			19 814 680
Årets förändring		6 645 847		-6 645 847		0
Periodens resultat					-37 095 958	-37 095 958
<b>UB 2021-12-31</b>	<b>1 592 562</b>	<b>10 857 724</b>	<b>158 437 951</b>	<b>-63 045 111</b>	<b>-37 095 958</b>	<b>70 747 168</b>

## Förändring av eget kapital moderbolaget jan-juni 2022

Kr	Aktiekapital	Fond för utv utgifter	Överkurs- fond	Fria reserver	Periodens resultat	Summa
<b>IB 2022-01-01</b>	1 592 562	10 745 725	112 119 644	-22 465 335	-20 915 302	81 077 294
Periodens förändring		-1 299 478		1 299 478		0
Justering fritt eget kapital				-20 915 302	20 915 302	0
Nyemission			-514 909			-514 909
Periodens resultat					-4 274 660	-4 274 660
<b>UB 2022-06-30</b>	<b>1 592 562</b>	<b>9 446 247</b>	<b>111 604 735</b>	<b>-42 081 159</b>	<b>-4 274 660</b>	<b>76 287 725</b>

## Förändring av eget kapital moderbolaget 2021

Kr	Aktiekapital	Fond för utv utgifter	Överkurs- fond	Fria reserver	Periodens resultat	Summa
<b>IB 2021-01-01</b>	1 341 105	4 043 877	92 376 421	-15 390 196	-373 291	81 997 916
Nyemission	251 457		19 743 223	-373 291	373 291	19 994 680
Årets förändring		6 701 848		-6 701 848		0
Periodens resultat					-20 915 302	-20 915 302
<b>UB 2021-12-31</b>	<b>1 592 562</b>	<b>10 745 725</b>	<b>112 119 644</b>	<b>-22 465 335</b>	<b>-20 915 302</b>	<b>81 077 294</b>

## Resultaträkning koncernen

Kr	Q2 2022	Q2 2021	Halvår 2022	Halvår 2021	Helår 2021
	2022-04-01	2021-04-01	2022-01-01	2021-01-01	2021-01-01
	2022-06-30	2021-06-30	2022-06-30	2021-06-30	2021-12-31
Nettoomsättning	81 619 875	23 398 587	143 513 806	61 646 302	178 976 154
Förändring av varulager	47 781	-297 393	308 633	-223 820	-2 656 260
Övriga rörelseintäkter	2 941 736	239 213	5 631 421	2 789 431	-345 480
<b>Summa rörelsens intäkter</b>	<b>84 609 392</b>	<b>23 340 407</b>	<b>149 453 860</b>	<b>64 211 913</b>	<b>175 974 415</b>
<b>Rörelsens kostnader</b>					
Råvaror och förnödenheter	-71 416 578	-17 923 743	-108 695 523	-39 504 547	-133 670 351
Övriga externa kostnader	-5 142 118	-4 645 894	-19 700 219	-12 932 397	-26 368 922
Personalkostnader	-11 835 097	-10 590 882	-23 821 413	-19 764 223	-40 886 321
Av- och nedskrivning av materiella och immateriella tillgångar	-2 588 279	-1 091 210	-5 104 881	-2 142 899	-6 794 347
Övriga rörelsekostnader	-450 819	-66 402	-911 191	-85 846	-620 454
	<b>-91 432 890</b>	<b>-34 318 132</b>	<b>-158 233 227</b>	<b>-74 429 913</b>	<b>-208 340 395</b>
<b>Rörelseresultat</b>	<b>-6 823 499</b>	<b>-10 977 725</b>	<b>-8 779 367</b>	<b>-10 218 000</b>	<b>-32 365 980</b>
<b>Resultat från finansiella poster</b>					
Resultat från övriga värdepapper och fordringar som är anläggningstillgångar	-2 441 408	743 866	-4 768 375	743 866	2 689 363
Ränteintäkter och liknande poster	-8 907	50 092	234 355	201 616	854 573
Räntekostnader	-887 840	-244 203	-1 400 864	-439 846	-1 827 810
<b>Summa resultat från finansiella poster</b>	<b>-3 338 155</b>	<b>549 755</b>	<b>-5 934 884</b>	<b>505 636</b>	<b>1 716 126</b>
<b>Resultat efter finansiella poster</b>	<b>-10 161 654</b>	<b>-10 427 969</b>	<b>-14 714 251</b>	<b>-9 712 364</b>	<b>-30 649 854</b>
<b>Bokslutsbokningar</b>					
Skatt på periodens resultat	-69 368	1 388 969	-69 368	-	-728 047
Övriga skatter	-898 562	-	-898 562	-	-5 718 057
<b>Periodens resultat</b>	<b>-11 129 584</b>	<b>-9 039 000</b>	<b>-15 682 181</b>	<b>-9 712 364</b>	<b>-37 095 958</b>

Bolaget har under 2021 anpassat intäktsredovisningen för räkenskapsåren 2020-2021 i enlighet med gällande regelverk BFNAR 2012:1 Årsredovisning och koncernredovisning (K3) vilket medfört att jämförelsetal för 2020 och 2021 avseende posten upparbetad ej fakturerad intäkt i balans -och resultaträkningen har räknats om. Förändringen har dock ingen effekt på 2020 samt 2021 års resultat. Jämförelsetal för de övriga åren har inte räknats om då det är praktiskt ogenomförbart att spåra bakåt så långt.

TopRight Nordic AB (publ)

Stockholm

TopRight Nordic AB (publ)  
Taptogatan 6  
115 26 Stockholm  
+46 (0) 8-530 300 50  
toprightnordic.com

Göteborg

TopRight Nordic AB (publ)  
Beatrice Lesslies Gata 7  
421 31 Västra Frölunda  
+46 (0)8-530 300 50  
info@toprightnordic.com

**Balansräkning koncernen**

Kr	Halvår 2022	Halvår 2021	Helår 2021
Tillgångar	2022-06-30	2021-06-30	2021-12-31
<b>Anläggningstillgångar</b>			
<b>Immateriella anläggningstillgångar</b>			
Balanserade utgifter för FOU-arbeten	23 484 681	5 893 060	10 857 725
Patent	12 500 000	-	-
Goodwill	14 483 385	13 719 654	12 839 174
	<b>50 468 066</b>	<b>19 612 714</b>	<b>23 696 899</b>
<b>Materiella anläggningstillgångar</b>			
Förbättringsutgifter på annans fastighet	15 890 277	-	16 181 214
Maskiner och andra tekniska anläggningar	871 209	672 023	964 731
Inventarier, verktyg och installationer	3 186 114	4 437 946	4 007 228
Pågående ny-, till- och ombyggnad	-	11 266 974	-
	<b>19 947 600</b>	<b>16 376 943</b>	<b>21 153 173</b>
<b>Finansiella anläggningstillgångar</b>			
Andra långsiktiga värdepappersinnehav	7 816 048	10 546 925	12 492 423
Andra långsiktiga fordringar	49 500	-	15 625 000
Uppskjuten skattefordran	-	5 258 657	-
	<b>7 865 548</b>	<b>15 805 582</b>	<b>28 117 423</b>
<b>Summa anläggningstillgångar</b>	<b>78 281 214</b>	<b>51 795 239</b>	<b>72 967 495</b>
<b>Omsättningstillgångar</b>			
<b>Varulager</b>			
Färdiga varor och handelsvaror	3 323 077	4 997 403	2 869 760
Förskott till leverantörer	4 840 157	788 310	1 532 213
	<b>8 163 234</b>	<b>5 785 713</b>	<b>4 401 973</b>
<b>Kortfristiga fordringar</b>			
Kundfordringar	36 881 301	38 282 035	40 578 979
Skattefordringar	164 456	-	21 946
Övriga fordringar	5 867 827	19 156 435	15 747 992
Upparbetad ej fakturerad intäkt	48 867 570	32 290 919	32 796 118
Förutbetalda kostnader och upplupna intäkter	19 722 114	8 532 271	3 038 889
	<b>111 503 268</b>	<b>98 261 660</b>	<b>92 183 924</b>
<b>Kassa och bank</b>	<b>1 155 931</b>	<b>1 066 640</b>	<b>319 612</b>
<b>Summa omsättningstillgångar</b>	<b>120 822 433</b>	<b>105 114 014</b>	<b>96 905 509</b>
<b>Summa tillgångar</b>	<b>199 103 646</b>	<b>156 909 252</b>	<b>169 873 004</b>

**TopRight Nordic AB (publ)**

TopRight Nordic grundades 2012 med fokus på att erbjuda det senaste inom ljus teknik och digitalt glas. Nu är TopRight Nordic en börsnoterad koncern som, tillsammans med sina helägda dotterbolag Ferm & Persson, HISAB, Visual Solutions, TD Light Sweden och Axén & Grönqvist, tar helhetsgrepp om projekt för innovativa exponeringsupplevelser, smarta byggnader, flexibla ytor, avancerade tekniska konstruktioner och energibesparande miljöer.

**Balansräkning koncernen**

Kr	Halvår 2022	Halvår 2021	Helår 2021
	2022-06-30	2021-06-30	2021-12-31
<b>Eget kapital och skulder</b>			
<b>Bundet eget kapital</b>			
Aktiekapital	1 592 562	2 129 074	1 592 562
Bundna reserver	9 530 247	870 000	10 857 724
	<b>11 122 809</b>	<b>2 999 074</b>	<b>12 450 286</b>
<b>Fritt eget kapital</b>			
Överkursfond	157 923 042	140 710 160	158 437 951
Balanserad vinst	-99 341 591	-62 187 370	-63 045 111
Periodens resultat	-15 682 181	-9 712 364	-37 095 958
	<b>42 899 270</b>	<b>68 810 426</b>	<b>58 296 882</b>
<b>Summa eget kapital</b>	<b>54 022 079</b>	<b>71 809 500</b>	<b>70 747 168</b>
<b>Avsättningar</b>			
Uppskjuten skatteskuld	1 529 354	-	569 404
<b>Summa avsättningar</b>	<b>1 529 354</b>	<b>-</b>	<b>569 404</b>
<b>Långfristiga skulder</b>			
Skulder till övriga kreditinstitut	135 284	718 021	943 021
Övriga långfristiga skulder	7 541 336	9 684 032	4 584 032
<b>Summa långfristiga skulder</b>	<b>7 676 620</b>	<b>10 402 053</b>	<b>5 527 053</b>
<b>Kortfristiga skulder</b>			
Checkräkningskredit	8 608 058	9 590 616	5 947 457
Övriga skulder till kreditinstitut	1 852 299	1 786 219	790 734
Förskott från kunder	132 648	-	38
Leverantörsskulder	47 969 369	29 060 870	47 060 989
Skatteskulder	1 092 030	912 949	1 882 357
Övriga skulder	39 515 444	19 623 921	27 305 194
Fakturerad men ej upparbetad intäkt	23 374 864	-	2 388 802
Upplupna kostnader och förutbetalda intäkter	13 330 880	13 723 123	7 653 808
<b>Summa kortfristiga skulder</b>	<b>135 875 593</b>	<b>74 697 699</b>	<b>93 029 379</b>
<b>Summa eget kapital och skulder</b>	<b>199 103 646</b>	<b>156 909 252</b>	<b>169 873 004</b>



## Kassaflödeanalys koncernen

Kr	Q2 2022 2022-04-01 2022-06-30	Q2 2021 2021-04-01 2021-06-30	Halvår 2022 2022-01-01 2022-06-30	Halvår 2021 2021-01-01 2021-06-30	2021 2021-01-01 2021-12-31
<b>Den löpande verksamheten</b>					
Rörelseresultat före finansiella poster	-6 823 499	-10 977 725	-8 779 367	-10 218 000	-32 365 980
Poster som inte ingår i kassaflödet mm	3 255 537	338 082	5 146 428	706 315	6 794 347
Betald inkomstskatt	185 822	-150 861	-863 469	-447 717	130 369
Erhållen ränta	-8 907	50 092	234 355	201 616	854 573
Erlagd ränta	-887 840	-244 203	-1 400 864	-439 846	-1 827 810
<b>Kassaflöde från löpande verksamhet</b>	<b>-4 278 887</b>	<b>-10 984 614</b>	<b>-5 662 917</b>	<b>-10 197 632</b>	<b>-26 414 501</b>
<b>före förändring av rörelsekapital</b>					
<b>Kassaflöde från förändringar i rörelsekapital</b>					
Varulager	124 721	1 223 637	-453 317	-17 884 536	6 996 877
Kundfordringar	31 516 014	-15 147	3 697 678	-33 920 949	-28 864 026
Övriga kortfristiga fordringar	13 118 952	-3 397 706	-26 182 455	47 154 291	10 468 186
Leverantörsskulder	-3 640 091	9 413 459	908 380	25 558 160	36 967 644
Övriga kortfristiga rörelseskulder	-22 369 593	11 142 430	42 060 324	2 735 941	25 501 280
<b>Kassaflöde från löpande verksamhet</b>	<b>14 471 117</b>	<b>7 382 059</b>	<b>14 367 694</b>	<b>13 445 274</b>	<b>24 655 460</b>
<b>Investeringsverksamheten</b>					
Immateriella anläggningstillgångar	-29 607 461	-1 149 977	-30 020 686	-2 214 668	-6 543 850
Materiella anläggningstillgångar	-252 447	-8 336 032	-691 337	-13 171 976	-20 915 252
Dotterföretag	-	-	-	-70 000	-
Långsiktiga värdepappersinnehav	13 156 533	400 000	15 483 500	720 000	-12 935 636
<b>Kassaflöde investeringsverksamheten</b>	<b>-16 703 375</b>	<b>-9 086 009</b>	<b>-15 228 523</b>	<b>-14 736 644</b>	<b>-40 394 738</b>
<b>Finansieringsverksamheten</b>					
Nyemission	-346 982	-	-514 910	-	17 955 318
Förändring av skuld	2 522 334	701 154	2 212 058	1 291 324	-2 963 114
<b>Kassaflöde finansieringsverksamheten</b>	<b>2 175 352</b>	<b>701 154</b>	<b>1 697 148</b>	<b>1 291 324</b>	<b>14 992 204</b>
<b>Periodens kassaflöde</b>	<b>-56 906</b>	<b>-1 002 797</b>	<b>836 319</b>	<b>-46</b>	<b>-747 074</b>
Likvida medel vid periodens början	1 212 837	2 069 437	319 612	1 066 686	1 066 686
Likvida medel vid periodens slut*	1 155 931	1 066 640	1 155 931	1 066 640	319 612

\*Utav ej utnyttjad övertrasseringskredit om 9,1 MSEK i koncernen

## TopRight Nordic AB (publ)

TopRight Nordic grundades 2012 med fokus på att erbjuda det senaste inom ljus teknik och digitalt glas. Nu är TopRight Nordic en börsnoterad koncern som, tillsammans med sina helägda dotterbolag Ferm & Persson, HISAB, Visual Solutions, TD Light Sweden och Axén & Grönqvist, tar helhetsgrepp om projekt för innovativa exponeringsupplevelser, smarta byggnader, flexibla ytor, avancerade tekniska konstruktioner och energibesparande miljöer.

## Resultaträkning moderbolaget

Kr	Q2 2022	Q2 2021	Halvår 2022	Halvår 2021	Helår 2021
	2022-04-01	2021-04-01	2022-01-01	2021-01-01	2021-01-01
	2022-06-30	2021-06-30	2022-06-30	2021-06-30	2021-12-31
Nettoomsättning	7 323 060	4 176 403	21 004 300	6 611 556	23 489 218
Förändring av varulager	212 877	-	649 713	-	-2 300 000
Övriga rörelseintäkter	28 513 555	2 995 589	35 839 486	9 119 560	21 069 300
<b>Summa rörelsens intäkter</b>	<b>36 049 492</b>	<b>7 171 992</b>	<b>57 493 499</b>	<b>15 731 116</b>	<b>42 258 519</b>
<b>Rörelsens kostnader</b>					
Råvaror och förnödenheter	-5 117 685	-2 917 340	-12 659 130	-7 265 279	-22 938 138
Övriga externa kostnader	-24 718 457	-1 879 004	-34 013 404	-5 049 465	-12 652 613
Personalkostnader	-2 493 394	-4 846 193	-4 991 506	-9 175 392	-19 555 486
Av- och nedskrivning av materiella och immateriella tillgångar	-1 826 162	-427 843	-3 621 032	-830 439	-4 091 132
Övriga rörelsekostnader	-91 022	-58 288	-382 520	-75 182	-348 275
	<b>-34 246 721</b>	<b>-10 128 668</b>	<b>-55 667 592</b>	<b>-22 395 757</b>	<b>-59 585 643</b>
<b>Rörelseresultat</b>	<b>1 802 771</b>	<b>-2 956 676</b>	<b>1 825 907</b>	<b>-6 664 641</b>	<b>-17 327 124</b>
<b>Resultat från finansiella poster</b>					
Resultat från övr värdepapper och fordringar som är anläggningstillgångar	-2 441 408	743 866	-4 768 375	743 866	2 689 364
Ränteintäkter och liknande poster	87 933	46 238	221 458	196 559	842 848
Räntekostnader	-365 592	-152 395	-593 700	-222 162	-1 292 327
<b>Summa resultat från finansiella poster</b>	<b>-2 719 067</b>	<b>637 709</b>	<b>-5 140 617</b>	<b>718 263</b>	<b>2 239 884</b>
<b>Resultat efter finansiella poster</b>	<b>-916 297</b>	<b>-2 318 967</b>	<b>-3 314 710</b>	<b>-5 946 378</b>	<b>-15 087 241</b>
<b>Resultat före skatt</b>	<b>-916 297</b>	<b>-2 318 967</b>	<b>-3 314 710</b>	<b>-5 946 378</b>	<b>-15 087 241</b>
Skatt på periodens resultat	-	-	-	-	-
Övriga skatter	-959 950	-	-959 950	-	-5 828 061
<b>Periodens resultat</b>	<b>- 1 876 247</b>	<b>-2 318 967</b>	<b>-4 274 660</b>	<b>-5 946 378</b>	<b>-20 915 302</b>

Fr.o.m. 01/2021 har vi ändrat principen för redovisning av våra intäkter.

Jämförelsebelopp för föregående räkenskapsår har anpassats med hänsyn till detta.

TopRight Nordic AB (publ)

Stockholm

TopRight Nordic AB (publ)  
Taptogatan 6  
115 26 Stockholm  
+46 (0) 8-530 300 50  
toprightnordic.com

Göteborg

TopRight Nordic AB (publ)  
Beatrice Lesslies Gata 7  
421 31 Västra Frölunda  
+46 (0)8-530 300 50  
info@toprightnordic.com

**Balansräkning moderbolaget**

Kr	Halvår 2022	Halvår 2021	Helår 2021
Tillgångar	2022-06-30	2021-06-30	2021-12-31
<b>Anläggningstillgångar</b>			
<b>Immateriella anläggningstillgångar</b>			
Balanserade utgifter för FOU-arbeten	23 400 682	5 753 060	10 745 725
Goodwill	50 835	152 835	101 835
	<b>23 451 516</b>	<b>5 905 895</b>	<b>10 847 560</b>
<b>Materiella anläggningstillgångar</b>			
Förbättringsutgifter på annans fastighet	15 890 277	-	16 181 214
Inventarier, verktyg och installationer	1 712 475	2 292 339	2 198 107
Pågående ny-, till- och ombyggnad	-	11 266 974	-
	<b>17 602 751</b>	<b>13 559 313</b>	<b>18 379 321</b>
<b>Finansiella anläggningstillgångar</b>			
Andelar i koncernföretag	46 490 308	28 765 000	44 975 208
Andra långsiktiga värdepappersinnehav	7 724 048	10 546 925	12 492 423
Andra långsiktiga fordringar	-	-	15 625 000
Uppskjuten skattefordran	-	5 258 657	-
	<b>54 214 356</b>	<b>44 570 582</b>	<b>73 092 631</b>
<b>Summa anläggningstillgångar</b>	<b>95 268 623</b>	<b>64 035 790</b>	<b>102 319 512</b>
<b>Omsättningstillgångar</b>			
<b>Varulager mm</b>			
Handelsvaror	1 063 955	2 518 555	414 242
Förskott till leverantörer	25 703	78 754	154 400
	<b>1 089 658</b>	<b>2 597 309</b>	<b>568 642</b>
<b>Kortfristiga fordringar</b>			
Kundfordringar	6 372 736	22 945 459	15 822 408
Fordringar hos koncernföretag	37 784 680	-	7 822 541
Övriga fordringar	1 204 082	17 538 629	13 052 334
Upparbetad men ej fakturerad intäkt	178 219	9 550 000	-
Förutbetalda kostnader och upplupna intäkter	2 818 024	8 125 206	2 107 731
	<b>48 357 741</b>	<b>58 159 294</b>	<b>38 805 014</b>
<b>Kassa och bank</b>	<b>706</b>	<b>42 699</b>	<b>678</b>
<b>Summa omsättningstillgångar</b>	<b>49 448 105</b>	<b>60 799 302</b>	<b>39 374 334</b>
<b>Summa tillgångar</b>	<b>144 716 728</b>	<b>124 835 092</b>	<b>141 693 846</b>

**TopRight Nordic AB (publ)**

TopRight Nordic grundades 2012 med fokus på att erbjuda det senaste inom ljus teknik och digitalt glas. Nu är TopRight Nordic en börsnoterad koncern som, tillsammans med sina helägda dotterbolag Ferm & Persson, HISAB, Visual Solutions, TD Light Sweden och Axén & Grönqvist, tar helhetsgrepp om projekt för innovativa exponeringsupplevelser, smarta byggnader, flexibla ytor, avancerade tekniska konstruktioner och energibesparande miljöer.

**Balansräkning moderbolaget**

Kr	Halvår 2022	Halvår 2021	Helår 2021
	2022-06-30	2021-06-30	2021-12-31
<b>Eget kapital och skulder</b>			
<b>Bundet eget kapital</b>			
Aktiekapital	1 592 562	1 341 105	1 592 562
Bundna reserver	9 446 247	870 000	10 745 725
	<b>11 038 809</b>	<b>2 211 105</b>	<b>12 338 287</b>
<b>Fritt eget kapital</b>			
Fri överkursfond	111 604 735	94 211 853	112 119 645
Balanserad vinst	-42 081 159	-20 861 626	-22 465 335
Periodens resultat	-4 274 660	-5 946 378	-20 915 302
	<b>65 248 916</b>	<b>67 403 849</b>	<b>68 739 008</b>
<b>Summa eget kapital</b>	<b>76 287 725</b>	<b>69 614 954</b>	<b>81 077 295</b>
<b>Avsättningar</b>			
Uppskjuten skatteskuld	1 529 354	-	569 404
<b>Summa avsättningar</b>	<b>1 529 354</b>	<b>-</b>	<b>569 404</b>
<b>Långfristiga skulder</b>			
Skulder till koncernföretag	12 500 000	15 625 000	15 625 000
Övriga långfristiga skulder	6 741 336	8 884 032	3 784 032
<b>Summa långfristiga skulder</b>	<b>19 241 336</b>	<b>24 509 032</b>	<b>19 409 032</b>
<b>Kortfristiga skulder</b>			
Checkräkningskredit	1 200 909	1 485 665	967 320
Övriga skulder till kreditinstitut	811 690	-	-
Leverantörsskulder	9 441 054	15 740 750	13 971 442
Skulder hos koncernbolag	5 644 005	201 166	266 172
Skatteskulder	498 897	388 958	640 145
Övriga skulder	26 954 352	11 113 729	19 764 053
Fakturerad men ej upparbetad intäkt	1 735 550	-	2 064 433
Upplupna kostnader och förutbetalda intäkter	1 371 856	1 780 837	2 964 550
<b>Summa kortfristiga skulder</b>	<b>47 658 313</b>	<b>30 711 106</b>	<b>40 638 115</b>
<b>Summa eget kapital och skulder</b>	<b>144 716 728</b>	<b>124 835 092</b>	<b>141 693 846</b>



## Kassaflödeanalys moderbolag

Kr	Q2 2022 2022-04-01 2022-06-30	Q2 2021 2021-04-01 2021-06-30	Halvår 2022 2022-01-01 2022-06-30	Halvår 2021 2021-01-01 2021-06-30	2021 2021-01-01 2021-12-31
<b>Den löpande verksamheten</b>					
Rörelseresultat före finansiella poster	1 802 771	-2 956 676	1 825 907	-6 664 641	-17 327 125
Poster som inte ingår i kassaflödet mm	1 835 235	-325 285	3 630 104	-606 146	4 091 132
Betald inkomstskatt	56 681	-738	-141 248	-1 476	470 551
Erhållen ränta	87 933	46 238	221 458	196 559	842 848
Erlagd ränta	-821 808	-152 394	593 700	-222 162	-1 294 327
<b>Kassaflöde från löpande verksamhet</b>	<b>2 960 812</b>	<b>-3 388 855</b>	<b>4 942 521</b>	<b>-7 297 865</b>	<b>-13 216 921</b>
<b>före förändring av rörelsekapital</b>					
<b>Kassaflöde från förändringar i rörelsekapital</b>					
Varulager	-38 446	-1 359 519	-649 713	-9 626 700	1 951 967
Kundfordringar	1 137 073	2 206 324	9 449 672	-17 557 033	-10 433 981
Övriga kortfristiga fordringar	-11 152 973	-1 438 241	-18 873 702	26 035 982	32 342 220
Leverantörsskulder	-1 699 118	5 829 574	-4 530 388	12 147 027	10 377 718
Övriga kortfristiga rörelseskulder	5 256 984	6 347 683	11 379 218	-6 787 500	10 325 127
<b>Kassaflöde från löpande verksamhet</b>	<b>-3 535 668</b>	<b>8 196 967</b>	<b>1 717 608</b>	<b>-3 086 090</b>	<b>31 346 130</b>
<b>Investeringsverksamheten</b>					
Immateriella anläggningstillgångar	-14 502 453	-1 149 977	-14 915 678	-2 214 668	-10 690 981
Materiella anläggningstillgångar	-113 826	-8 035 595	-541 812	-12 455 126	-511 353
Dotterföretag	5 056 000	-	-1 515 100	-70 000	-25 275 208
Långsiktiga värdepappersinnehav	13 298 033	400 000	15 625 000	720 000	-11 551 997
<b>Kassaflöde investeringsverksamheten</b>	<b>3 737 754</b>	<b>-8 785 572</b>	<b>-1 347 590</b>	<b>-14 019 794</b>	<b>-48 029 539</b>
<b>Finansieringsverksamheten</b>					
Nyemission	-346 982	-	-514 910	-	16 643 677
Förändring av skuld	144 920	588 213	144 920	17 108 172	-
<b>Kassaflöde finansieringsverksamheten</b>	<b>-202 062</b>	<b>588 213</b>	<b>-369 990</b>	<b>17 108 172</b>	<b>16 643 677</b>
<b>Periodens kassaflöde</b>	<b>24</b>	<b>-392</b>	<b>28</b>	<b>2 289</b>	<b>-39 732</b>
<b>Likvida medel vid periodens början</b>	<b>682</b>	<b>43 091</b>	<b>678</b>	<b>40 410</b>	<b>40 410</b>
<b>Likvida medel vid periodens slut*</b>	<b>706</b>	<b>42 699</b>	<b>706</b>	<b>42 699</b>	<b>678</b>

\*Utav ej utnyttjad övertrasseringskredit om 1,5 Mkr i moderbolaget

## TopRight Nordic AB (publ)

TopRight Nordic grundades 2012 med fokus på att erbjuda det senaste inom ljus teknik och digitalt glas. Nu är TopRight Nordic en börsnoterad koncern som, tillsammans med sina helägda dotterbolag Ferm & Persson, HISAB, Visual Solutions, TD Light Sweden och Axén & Grönqvist, tar helhetsgrepp om projekt för innovativa exponeringsupplevelser, smarta byggnader, flexibla ytor, avancerade tekniska konstruktioner och energibesparande miljöer.



# TOPTALK INVEST

Livestream på  
[toprightnordic.com](https://toprightnordic.com)  
fredag 26 augusti 12.30-13.10

För att öka kommunikationen med våra aktieägare lanserar vi en ny kanal som vi kallar TopTalk INVEST. Vi streamar en sändning där VD Anders Myrbäck intervjuas om den senaste rapporten och hur han ser på TopRights resa framåt.









# TOPRIGHT

TopRight Nordic AB (publ)

**Stockholm**

TopRight Nordic AB (publ)  
Taptogatan 6  
115 26 Stockholm  
+46 (0) 8-530 300 50  
toprightnordic.com

**Göteborg**

TopRight Nordic AB (publ)  
Beatrice Lesslies Gata 7  
421 31 Västra Frölunda  
+46 (0)8-530 300 50  
info@toprightnordic.com