



Automatiserade processer

ProoferHive är utrustat med ett antal automatiserade lösningar. Här visar vi tre av dem.

1:3

Färger som signalerar syftet med filerna.



Allt material som laddas upp från byråsidan blir automatiskt gul-markerat redo för att granskas.



Filer som laddas upp från klientsidan blir automatiskt markerat med ljusblå ikon (i) då det oftast är instruktioner till projekt-teamet.







Färgen leder dig till aktuell åtgärd

Oavsett mängden material och aktivitet hittar du genast aktuell åtgärd.

2:3

Din roll avgör om du skall hitta beställda ändringar eller material som behöver granskas.



På byråsidan skall du fånga upp beställda ändringar

På klientsidan skall du fånga upp allt som behöver granskas.




Automatiskt skrivna notiser

3:3



Dina aktiviteter genererar automatisk skrivna notiser och mailnotiser. Notisform styr mottagaren själv.



A





Agency A laddar upp nytt material. Notis går till klient C.




C

Hej **C**, **A** har laddat upp **X** filer i **projekt Y**



Hej **A**, **C** har begärt ändring av **Layout.pdf** [Go to]



Klienten kommentera materialet, notis går till A.