



ACADEMIE RdE

RdE


**Bienvenue à votre Formation Réussite Business
Le Retour business anonyme**

Objectifs :

- ▶ Générer du business pour son activité en toute **confidentialité**.
- ▶ Conserver le secret professionnel inhérent à **certaines professions** : *avocat, notaire...*

Comment ça fonctionne ?

- ▶ Dans mon Espace Adhérent, je crée un Retour business. Dans **“Destinataire”**, j’indique mon propre nom.
- ▶ Je précise le **chiffre d’affaires reçu** et éventuellement une référence interne pour me rappeler du dossier concerné dans **“Commentaire”**.



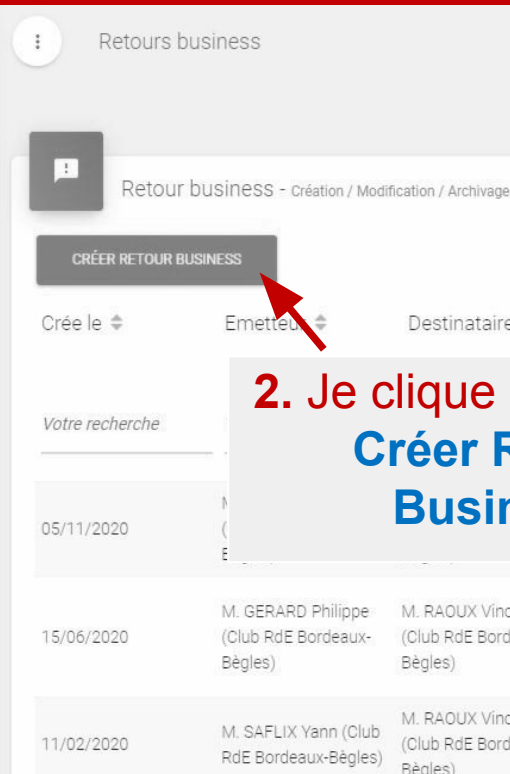
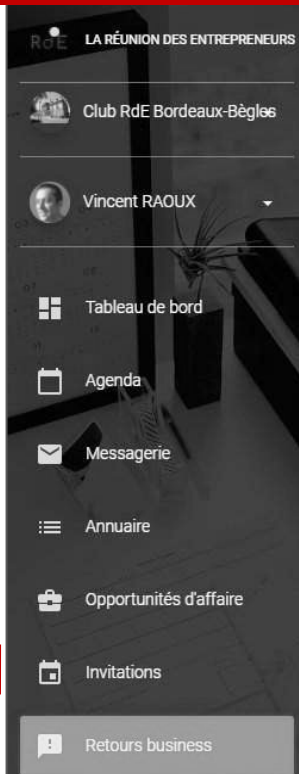
Un exemple :

- ▶ Le notaire du club a reçu 1 500 € d'honoraires **grâce à une recommandation** de la part de l'expert comptable du groupe.
- ▶ Par discrétion, le notaire crée un **Retour business anonyme** pour 1 500 € et il prend soin de remercier oralement l'expert comptable du club.



La démarche pas à pas

1. Dans mon Espace Adhérent, je clique sur **Retour business**



2. Je clique ensuite sur **Créer Retour Business**

La démarche pas à pas

3. Dans “Destinataire”,
je tape mon propre nom

4. Je note le chiffre
d'affaires reçu en TTC

5. Je précise une référence
interne pour retrouver le
dossier si besoin

Création d'un retour business - Adhérent

 EMETTEUR / DESTINATAIRE

Emetteur*

M. DUPONT Jean (Club RdE Bordeaux- M. DUPONT Jean (Club RdE Bordeaux-
Le destinataire recevra un mail de remerciement

 MONTANT

1 500 €

 COMMENTAIRES

Commentaires
Dossier interne B1247

Ce commentaire sera joint au mail de remerciement.

Le respect du **secret professionnel**, inhérent à certaines professions, ne doit pas vous empêcher d'échanger des opportunités business, cet outil va dans ce sens. Attention cependant, cette pratique doit rester **exceptionnelle** car elle empêche d'une part la traçabilité de nos échanges et d'autre part l'envoi d'un mail de remerciements.

CONFIANCE = BUSINESS

Félicitations, vous avez terminé ce module.