

Boflex

Boflex sportsgulvet er et EN 14904, type A4 godkendt sportsgulv. Det patenterede Boflex system har et indbygget støddabsorberings materiale og konstruktionen kan tåle store mængder belastning. Evazote 50 (støddabsorberingsmaterialet er fremstillet uden anvendelse af miljøskadelige gasser. Med den specialopbygget konstruktion, kan evazote skummet aldrig blive komprimeret mere end 50%, hvilket betyder, at Boflex gulvet aldrig kan blive overbelastet.

Boflex Stadium

(28 x 137 x 2200mm)

- Gulvet installeres på et plant underlag med rethedskravet 2 mm på 2 meter.
- 0.20 mm plastfolie (fugtspærre)
- 5 mm evazote skum
- Dobbelt fer/not system
- Toplag/slidlæg, 3,5 mm inkl. T79 fabrikslak
(Bøg, ask, eg eller ahorn)
- Byggehøjde 28

Boflex Olympia

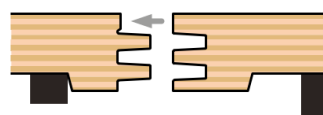
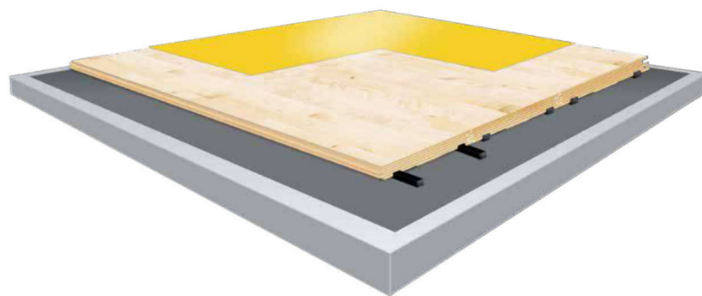
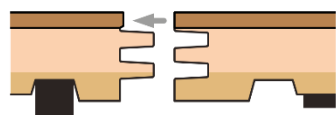
(30 x 137 x 2200mm)

- Gulvet installeres på et plant underlag med rethedskravet 2 mm på 2 meter.
- 0.20 mm plastfolie (fugtspærre)
- 5 mm evazote skum
- Dobbelt fer/not system
- Toplag/slidlæg, 5,5 mm inkl. T79 fabrikslak
(Bøg, ask, eg eller ahorn)
- Byggehøjde 30

Boflex Champion

(26 x 137 x 2200mm)

- Gulvet installeres på et plant underlag med rethedskravet 2 mm på 2 meter.
- 0.20 mm plastfolie (fugtspærre)
- Byggehøjde: 26 mm
- *Vinyl, PU eller Linoleum installeres som topbelægning*



Krav til undergulv og indeklima

Undergulvet skal være stabilt bærende og plant. Undergulvet må ikke afvige med mere end +/- 2 mm på 2 meter.

Fugtmåling i betonen må ikke overstige 85% RF.

Den relative luftfugtighed skal være 35-65% ved 20 grader og må ikke variere mere end 10% inden for den nævnte grænse. Dette gør sig også gældende efter ibrugtagning af gulvet.

Installering af Boflex

Hele undergulvet skal være slebet, støvsuget og fri for ujævnheder, hvorefter en 0.20 plastfolie udlægges som fugtspærre.

Ved alle tilstødende bygningsdele skal der være en afstand på 25-30 mm.

Efter endt installation af Boflex gulvet, anbefaler vi at der lakeres med 2x sportslak, for optimal beskyttelse af gulvet. Hvis gulvet skal opstreges med baner, skal dette gøres inden der lægges en toplak på gulvet.

Det er ikke tilladt at betræde gulvet i installationsperioden, af andre end Sportsgulv-installatørerne.

Belastning af gulvet

Sørg altid for, at der er gummihjul på rullende transport og de altid er rene og fri for sten/sand/andet, så ikke topbelægningen tager skade. Hold gulvet rent for partikler som kan trykkes ned i gulvet og dermed skade gulvet.

Ved tungere belastning anbefales der, at der anvendes 500 gr. Pap som underlag + 3 mm masonitplader.