

Lydstyrke justering  
(Helt skruet ned, forstyr ikke funktion aktiveres)

**Knapper**



**Åbning af dør / port:**

- Ved tryk på denne knap åbnes døren / porten



**Aktivering af samtale:**

- Ved tryk på denne knap aktiveres samtale, max. 30 sek. efter første ring.
- Den blå LED diode blinker imens samtalen er aktiv.

- **Afslut samtale:** tryk på knappen igen.
- når samtalen er slut slukkes den blå LED diode.

**F1**

- **F1: Ekstrafunktion:** (bestemmes af installatøren)


**Led Signaler**

STATUS (Telefon)	Blå LED 	Grøn LED 	Rød LED
Ikke programmeret	Blinker langsomt		
Standby			
Opkald	Blinker hurtigt		
Samtale igang	Lyser konstant		
Lyd udgående (simplex mode)	Lyser konstant		
Lyd inggående (simplex mode)	Blinker langsomt		
Forstyr ikke			Lyser konstant
Auto Åbning (Doktor-relæ)		Blinker langsomt	
Vælg Ringetone Panel 1			Blinker langsomt
Vælg Ringetone Panel 2			Blinker hurtigt
Adresse Programmering	Lyser konstant		Lyser konstant


## Besvarelse af opkald.

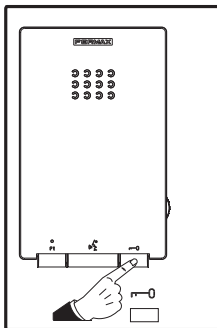
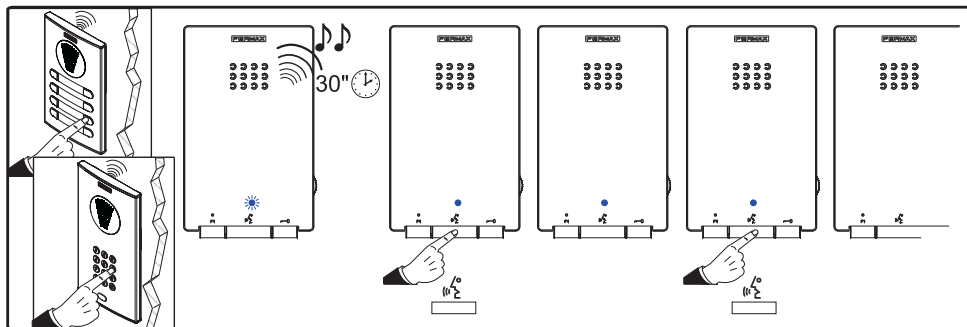
**Ved opkald fra dørstation:** der lyder en ringetone, som bliver sendt ud igennem dørtелефonen og dørstationen giver en tilbagemeldingstone.

Ved opkald til telefonen har brugeren 30 sekunder til besvare. Den blå LED diode blinker, når der er et opkald.

**Aktivering af samtale:** Når et opkald modtages, tryk på denne  knap for at tale til gæsten.


**Håndfri tale:** Den blå LED diode forbliver tændt under samtale.

**Læg på:** tryk  for at afslutte samtalen. Hvis du ikke trykker, bliver den automatisk afbrudt efter 90 sekunder. Dette ses ved at den blå led diode slukker.



## Åbning af Dør

Du kan kun åbne døren når der modtages et opkald.

Tryk på denne knap:  .