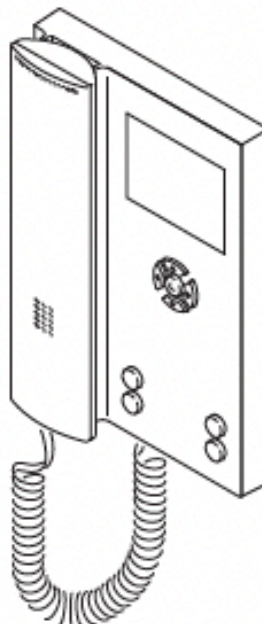


06/2012 / Id.-Nr. 400 236 143



01400-0

RTY 1 7867 7001 / RTY 1 7865 xx01



Video-dørkaldeanlæg Color / Komfort
Betjening



Video-husstationer Color / Komfort
Manövrering



Video-husstasjoner Color / Komfort
Betjening



Video-asuntopuhelin Color / Komfort
Käyttäminen

Schneider
 **Electric**

Oplysninger om varenummer

Varenummeret på titelsiden består af fire oplysninger:

- RTY Produktionskendetegn
- 1 7867 Produktnummer
- 70 Farvekendetegn
- 01 Landskendetegn


► Efterfølgende er altid kun produktnummeret oplyst.





Henvisning:

Video-dørkaldeanlægget betjenes med tastene og menustyres over on-screen-displayet (OSD).

Indkoble betjeningsmenu

Taste	Resultat
	Betjeningsmenuen vises på displayet.

Menustyring

Taste	Funktion
	<p>Styretaster</p> <p>Du bevæger dig rundt inden for menustrukturen med styretasterne. Det valgte menupunkt fremhæves med den inverse skrift. Markeringen "✓" viser den aktuelle indstilling. Menupunktet kan forlades med styretasten "<".</p> <p>De mulige bevægelsesretninger fremstilles afhængig af menupunktet i displayet.</p>
	<p>Valgtast</p> <p>Med valgtasten aktiveres det menupunkt, der er fremhævet med den inverse skrift. Markeringen "✓" viser den aktuelle indstilling. Afhængig af menupunktet åbner der sig en ny menu med yderligere valgmuligheder.</p>

Foretag indstillinger

For at foretage indstillinger af apparatet eller udføre funktioner skal betjeningsmenuen hentes.

Menu
internt opkald*
Fjernomskifterkommandoer*
Døråbnerautomatik*
ED-døråbnerautomatik*
Video
Audio
Kamera
Sprog
Afslut

* Kun ved video-dørkaldeanlægget Komfort 1 7865



Henvisning:

Menupunkterne "Internt opkald", "Døråbnerautomatik" og ED-døråbnerautomatik" (etagestrykknop) vises kun på displayet, hvis prioriteringerne i idriftsættelsesprocessen blev aktiveret.

Menupunktet "Internt opkald"

► Vælg menupunktet "Internt opkald".

Displayet viser en liste med de disponible abonnenter.



Henvisning: Opkaldshukommelse

Hvis funktionen "Opkaldshukommelse" er lagt ind på en specialtast, bliver interne opkald i fravær markeret med en stjerne (*) bag den interne abonnent ved det valgte menupunkt "Internt opkald".

► Vælg abonnent.

Forbindelses opbygges. Displayet viser en statusmeddelelse. Hvis røret stadig ligger på, når en abonnent er valgt i menuen "Internt opkald", opfordres brugeren via menuen til at tage telefonen.



Henvisning: Busbelægning

Hvis bussen er belagt, fremkommer meddelelsen "Bus endnu belagt 55 sek." med oplysning om belægningstid i 2 sekunder. Efterfølgende går visningen ud.

Menupunkt "Fjernomskifterkommandoer"

- Vælg menupunktet "Fjernomskifterkommandoer".
- Vælg fjernomskifterkommando (1 til 8).

Fjernomskifterkommandoen sendes.

Menupunkt "Døråbnerautomatik"

Menuen "Døråbnerautomatik" tjener til fra- hhv. tilkobling af døråbnerautomatikken. (Den aktuelle indstilling vises med markeringen "✓").



Henvisning:

Hvis funktionen "Døråbnerautomatik" lægges på en specialtast, er registreringen i menuen ikke længere synlig, og funktionen styres over den tilsvarende specialtast. Den grønne LED under specialtasten viser statusen (Led tændt = funktion aktiv).

Menupunkt "ED-døråbnerautomatik"

Menuen "ED-døråbnerautomatik" tjener til fra- hhv. tilkobling af ED-døråbnerautomatikken. (Den valgte funktion vises i menuen med markeringen "✓").

Ved tilkoblet døråbnerautomatik lyser døråbnertasten.



Henvisning:

Hvis funktionen "Døråbnerautomatik" lægges på en specialtast, er registreringen i menuen ikke længere synlig, og funktionen styres over den tilsvarende specialtast. Den grønne LED under specialtasten viser statusen (Led tændt = funktion aktiv).

Menupunkt "Video"

Menupunkt	Indstillingsmuligheder
Lys	Videobilledets lysstyrke kan indstilles i 22 trin med tasterne Til venstre (<) og Til højre (>).
Kontrast	Videobilledets kontrast kan indstilles i 22 trin med tasterne Til venstre (<) og Til højre (>).
Farve	Videobilledets farve kan indstilles i 22 trin med tasterne Til venstre (<) og Til højre (>).
Videoindkoblingsvarighed	Videoindkoblingsvarigheden kan indstilles i skridt på 30 sek. mellem 30 sek. og 180 sek.

Menupunkt "Audio"

Menupunkt	Indstillingsmuligheder
Indstil	Opkaldstone lydstyrken kan indstilles i trin over proceslinjen.
Opkaldstone dørstation	Der kan vælges mellem forskellige opkaldstone.
Opkaldstone etage trykknop	Der kan vælges mellem forskellige opkaldstone.
Opkaldstone internt opkald*	Der kan vælges mellem forskellige opkaldstone.

* Kun ved video-dørkaldeanlægget Komfort 1 7865

Menupunkt "Kamera"

I menupunktet "Kamera" kan kommandoerne "Omskift kamera" og vælg "Kamera 1 - 6" sendes.

Menupunkt	Indstillingsmuligheder
Omskift kamera	Styr kamera ¹⁾
Kamera 1 - 6	Der kan vælges mellem maks. 6 kameraer ²⁾

1) i forbindelse med Color-kameramodulet 1 8787

2) i forbindelse med kamerafjernomskifteren 1 4915


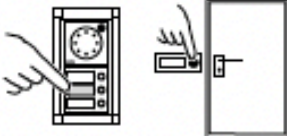






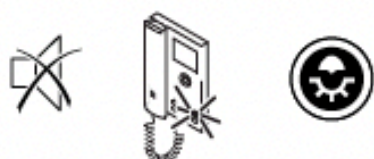



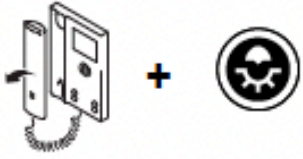

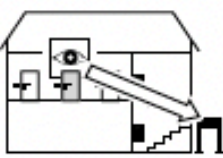


Menupunkt "Sprog"


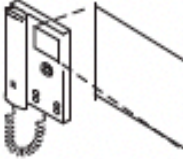


I menupunktet "Sprog" kan menusproget vælges blandt 13 sprog.

Betjening med tasterne

DK

Betjening med tasterne

Funktion	Arbejde	Resultat
 Udløs ringesignal (ring)		 Ringesignalet lyder og blinker
 Aktivér døråbner	 Tryk	 Døråbner skifter
 slå opkaldssignal fra / - til (Opkaldsafbryder)	 Tryk kort	 Lyser
 Tryk kort	 Opkaldstenen lyder	
 Skift ekstrarfunktion (f.eks. trappebelysning) ¹⁾	 Tryk	 Omskifter skifter
 Kobl videobilledet ind manuelt ²⁾	 Tryk på en vilkårlig styretast	 Videobillede indkoblet

Funktion	Arbejde	Resultat
	 <p data-bbox="580 562 836 638">Tryk på en vilkårlig styretast</p>	 <p data-bbox="951 595 1238 638">Videobillede udkoblet</p>
Specialfunktioner ³⁾	 eller  <p data-bbox="580 757 639 792">Tryk</p>	

- 1) Valgfri med fjernomskifter 1 4981, f.eks. Tænd lys;
- 2) Kun hvis indkoblingsprioritet er til stede.
- 3) Ved 1 7867 Specialtasterne belagt med kameraomskifter og indkobling af videobillede, ved 1 7865 Programmering frit valgbart med LED-statusvisning.