


# Slutbrugermanual


## TwinBus vægapparat 17230




### Betjening

#### Besvar opkald



Når en gæst ringer på, besvares opkaldet med et tryk på taletasten  hvorved samtalen kobles ind, og man taler, uden at trykke på knappen.

Samtalen kan tvangsstyres med taletasten  **tryk og tal, slip og lyt.**


Samtalen afbrydes samtidig med, at man trykker på døråbnertasten  for at åbne døren.

#### Opkaldsafbryder



Hvis dørkaldet ikke skal kunne høres:

- Tryk kortvarigt på lystasten 
- Volumentasten lyser rødt
- Ved dørkald blinker taletasten  i 15 sek.
- Når der trykkes på tasten igen, deaktiveres opkaldsafbryderen, og som kontrol høres det indstillede tonekald.

#### Ændring af lydstyrken på samtalen


Tryk på styrketasten  indtil den ønskede styrke høres, slip derefter tasten

#### Ændring af opkaldstone

Tryk på lystasten  og hold den inde, tryk samtidig kort på låsetasten  i mindre end 1 sek.


Når den ønskede opkaldstone høres, slipper man begge taster.

#### Ændring af opkaldstonens lydstyrke

Tryk på volumentasten  og hold den inde, til den ønskede lydstyrke høres.

Slip tasten når den ønskede styrke høres.

#### Tænding af trappelys (gælder kun ved fjernomskifter)

Tryk på  og tryk kort på 